



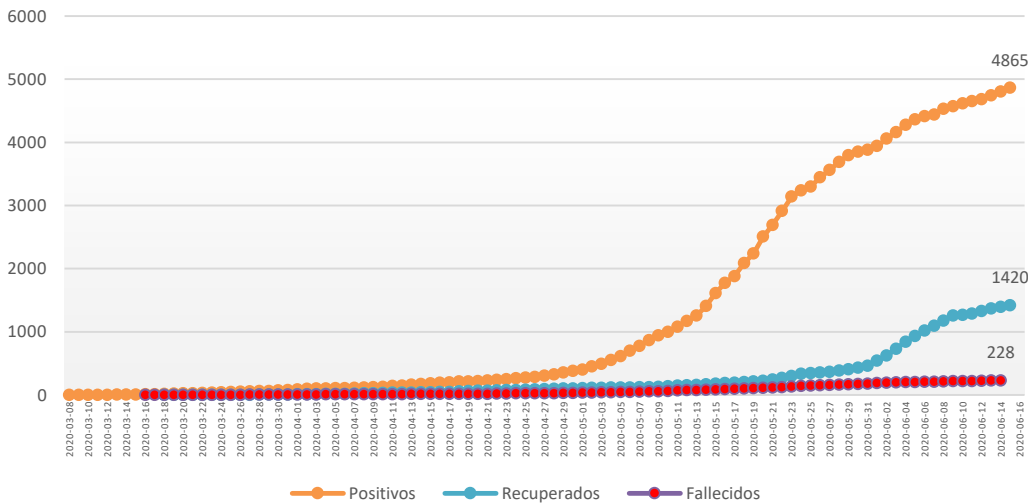
# Boletín Epidemiológico COVID-19

## Salud Publica- DADIS

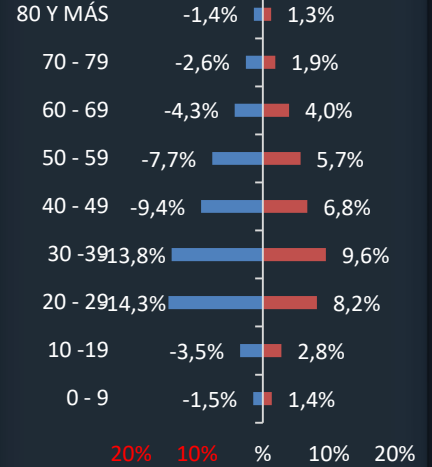
Reporte 15 de junio de 2020



Casos Positivos COVID- 19 - Distrito de Cartagena Corte 14 de junio 2020



### Distribución Según Edad y Sexo

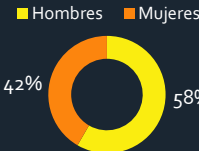
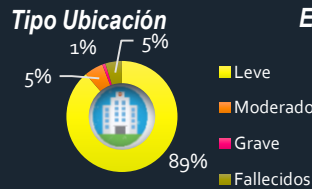


### Profesionales de la Salud.




### Resumen

Total Notificados (345 -346 - 348)	23111
Confirmados (+).	4865
Hospitalizados (General, intermedio, UCI)	301
Muertes	228
Recuperados	1420



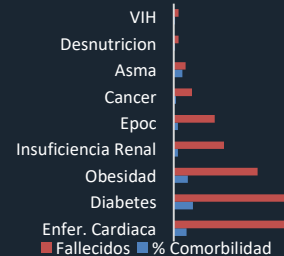
### Numero de Casos Según Síntomas



### Mortalidad por Edad



### Comorbilidades Pob. General y Fallecidos



### CASOS POR BARRIOS

Barrio	# Casos	T.I.	T.M	T.L.
OLAYA HERRERA	484	9,5	0,29	3%
EL POZON	379	8,0	0,42	5%
NELSON MANDELA	115	4,6	0,16	3%
LA ESPERANZA	100	13,2	1,71	13%
SAN FERNANDO	105	5,3	0,15	3%
LA MARIA	90	6,7	0,37	6%
LA CANDELARIA	81	7,1	0,78	11%
BOSTON	77	8,1	0,63	8%
SAN JOSE DE LOS CAMPANOS	82	3,3	0,28	9%
BICENTENARIO	59	4,9	0,34	7%
ZARAGOCILLA	59	4,8	0,49	10%
SAN PEDRO MARTIR	56	21,3	0,38	2%
REPUBLICA DEL LIBANO	47	5,3	0,34	6%
NUEVO BOSQUE	53	6,9	0,65	9%
13 DE JUNIO	49	6,6	0,14	2%
TORICES	49	2,6	0,05	2%
MANGA	44	4,1	0,28	7%
BLEZO	46	3,2	0,21	7%
DANIEL LEMAITRE	43	3,5	0,41	12%
VILLA ESTRELLA	36	6,1	0,68	11%
ESCALLON VILLA	39	4,6	0,24	5%
VILLA DE ARANJUEZ	39	6,2	0,00	0%
FREDONIA	33	4,0	0,24	6%
EL PRADO	31	15,6	0,50	3%
BOCAGRANDE	31	5,1	0,00	0%
EL CAMPESTRE	33	3,2	0,10	3%
CHIQUINQUIRA	33	5,6	0,17	3%
LOS CALAMARES	35	4,8	0,41	9%
EL SOCORRO	33	3,1	0,19	6%
SAN FRANCISCO	27	3,2	0,24	7%
LOMA FRESCA	11	6,5	2,97	45%

