



Boletín Epidemiológico COVID-19

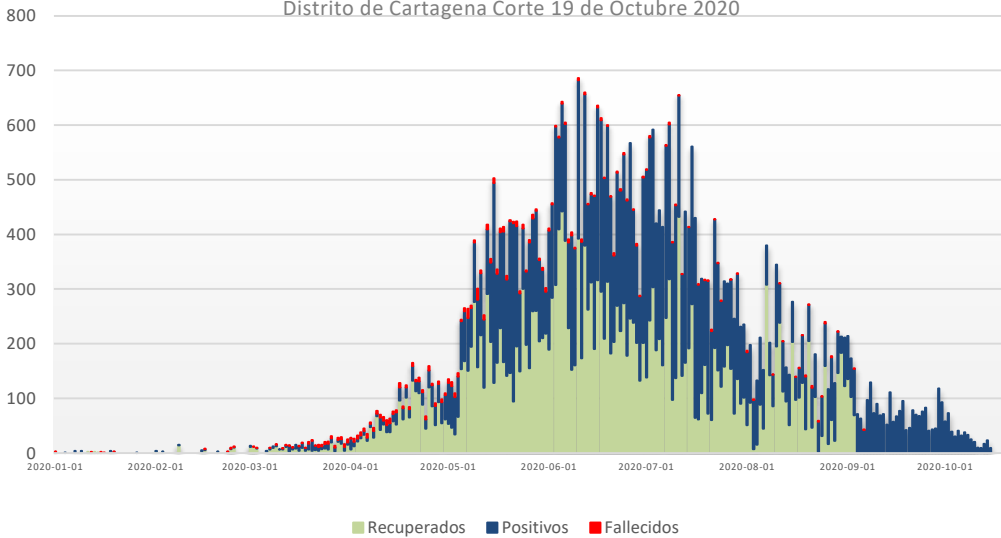
Salud Pública- DADIS

Reporte 20 de octubre de 2020

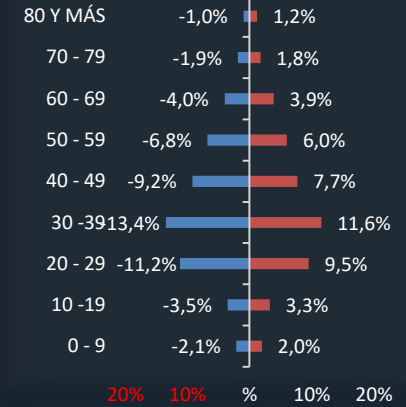
(Datos obtenidos del reporte diario del INS para COVID-19)



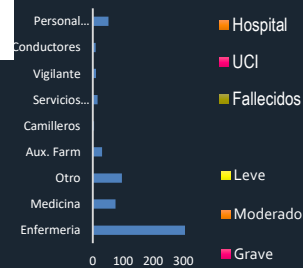
Casos Positivos segun inicio de sintomas COVID- 19 -
Distrito de Cartagena Corte 19 de Octubre 2020



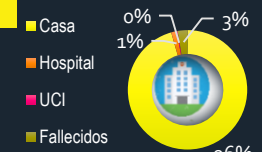
Distribución Según Edad y Sexo




Profesionales de la Salud.



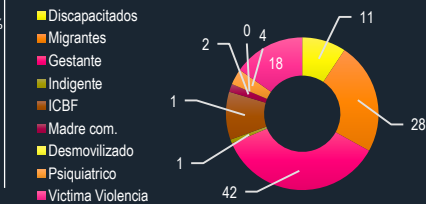
Tipo Ubicación



Estado



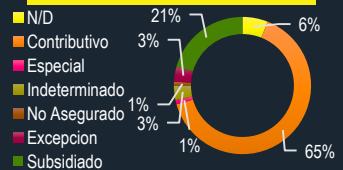
Grupos Población Vulnerable




Resumen

Confirmados (+)	24998
Hospitalizados (General, intermedio, UCI)	118
Muertes por Covid-19	576
Recuperados	23977
Activos	389
% Positividad	9%

Tipo de Aseguramiento



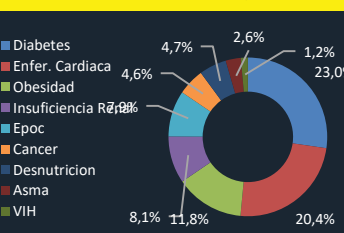
Casos Según Sintomas



Mortalidad por Edad



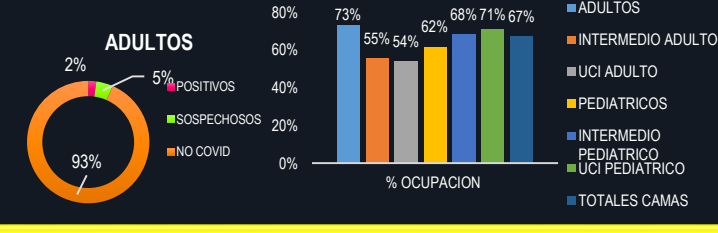
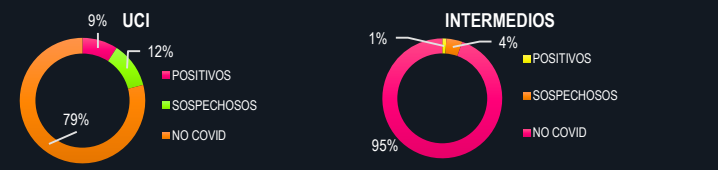
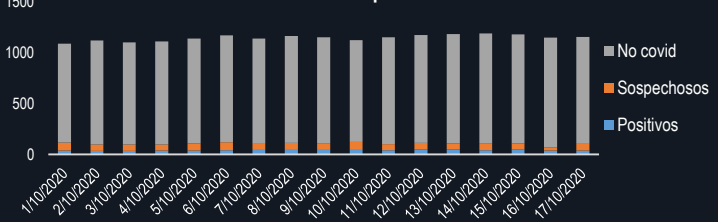
Comorbilidades Pob. General y Fallecidos



CASOS ACTIVOS Y RECUPERADOS POR BARRIO

Barrio	Activo	Recuperado	T.R	Total
OLAYA HERRERA	24	1307	96%	1366
MANGA	21	281	90%	313
EL SOCORRO	14	441	93%	474
SAN FERNANDO	13	749	95%	791
NUEVO BOSQUE	13	367	93%	396
BLEZO	12	416	93%	447
BOCAGRANDE	10	178	89%	199
LOS ALPES	10	236	93%	253
EL CAMPESTRE	10	329	96%	343
ZARAGOCILLA	9	343	94%	365
LAS GAVIOTAS	9	214	94%	227
EL POZON	8	1010	96%	1055
TERNERA	7	271	95%	285
CASTILLO GRANDE	7	81	91%	92
SAN JOSE DE LOS CAMPANOS	7	489	95%	515
13 DE JUNIO	6	197	93%	211
EL BOSQUE	6	249	92%	270
LOS CALAMARES	6	312	95%	329
CRESPO	6	129	95%	136
CARCEL DE TERNERA	6	655	99%	663
VILLAS DE LA CANDELARIA	6	160	96%	167
EL COUNTRY	6	52	90%	58
LA ESPERANZA	5	182	89%	204
EL LIBANO	5	185	93%	198
DANIEL LEMAITRE	5	194	93%	209
CHIQUEQUIRA	4	126	95%	133
ESCALLONVILLA	4	212	95%	224

Total ocupacion



CASOS POR BARRIOS

Barrio	# Casos	T.I.	T.M	T.L.
OLAYA HERRERA	1364	26,6	0,62	2%
EL POZON	1054	22,2	0,67	3%
SAN FERNANDO	791	39,8	0,91	2%
SAN JOSE DE LOS CAMPANOS	515	20,7	0,72	3%
EL SOCORRO	474	44,7	1,23	3%
BLEZO	446	31,0	1,18	4%
NUEVO BOSQUE	396	32,5	0,98	3%
ZARAGOCILLA	365	47,5	1,17	2%
NELSON MANDELA	350	14,0	0,36	3%
EL CAMPESTRE	343	47,4	0,55	1%
LOS CALAMARES	329	32,4	0,79	2%
MANGA	313	40,7	0,65	2%
TORICES	292	15,2	0,36	2%
TERNERA	285	26,5	0,37	1%
EL BOSQUE	270	42,1	1,87	4%
LAMARIA	264	19,6	0,89	5%
LOS ALPES	253	30,1	0,60	2%
PASACABALLOS	252	95,8	3,42	4%
SAN PEDRO MARTIR	237	11,3	0,29	3%
LAS GAVIOTAS	227	114,1	1,01	1%
LOS CARACOL	225	26,2	0,12	0%
ESCALLONVILLA	224	33,6	0,90	3%
VISTAHERMOSA	219	33,5	1,22	4%
CHILE	218	22,8	0,21	1%
13 DE JUNIO	211	17,7	0,42	2%
DANIEL LEMAITRE	209	27,6	0,92	3%
LA ESPERANZA	203	27,4	2,16	8%
LACAROLINA	203	16,4	0,08	0%
BOCAGRANDE	199	22,2	0,56	3%
BOSTON	198	20,8	0,84	4%
EL LIBANO	197	32,4	1,15	4%
BICENTENARIO	195	24,2	0,74	3%

T. Incidencia, T. Mortalidad X 1.000 Hab.
T. Letalidad x 100