



BOLETIN EPIDEMIOLOGICO DEL EVENTO INTENTO DE SUICIDIO PERIODO EPIDEMIOLOGICO NUMERO 1 AÑO 2022

JOHANA BUENO ALVAREZ
Directora DADIS

ANA MARGARITA SANCHEZ VERGARA
Director Operativo de Salud Pública DADIS

EVA MASSIEL PEREZ TORRES
Líder programa de vigilancia en Salud Pública

ELABORADO POR:
DISARIS SALAS PEÑA
Profesional Universitario

PROGRAMA DE VIGILANCIA EN SALUD PÚBLICA
DEPARTAMENTO ADMINISTRATIVO DISTRITAL DE SALUD – DADIS
CARTAGENA DE INDIAS D. T. y C
2022

En cumplimiento con la Directiva Presidencial 04 de 2012 que trata sobre la Eficiencia Administrativa y Lineamientos de la Política de Cero Papel en la Administración pública, la recepción de documentos internos se hará a través del SIGOB; no requiere ser recibido en físico. La impresión de documentos deberá hacerse solo cuando sea indispensable.



<u>BOLEIN EPIDEMIOLOGICO DEL EVENTO INTENTO DE SUICIDIO DISTRITO DE CARTAGENA AÑO 2022</u>	3
<u>Gráfico 1. Comportamiento de intento de suicidio a periodo epidemiológico numero 1 Distrito de Cartagena de los 2019, 2020 , 2021, 2022</u>	3
<u>Tabla 1. Distribución casos de intento de suicidio según determinantes demográficos y sociales en el distrito de Cartagena, hasta periodo epidemiológico número 1 del año 2022.</u>	4
<u>Tabla 2. Distribución casos de intento de suicidio según EAPB en Cartagena, hasta periodo epidemiológico número 1 del año 2022</u>	5
<u>Tabla 3. Distribución casos de intento de suicidio según localidades en Cartagena, hasta periodo epidemiológico número 1 del año 2022</u>	5
<u>Tabla 4. Distribución casos de intento de suicidio según UPGD en Cartagena, hasta periodo epidemiológico número 1 del año 2022</u>	6
<u>Gráfico 2. Distribución casos de intento de suicidio según mecanismo en Cartagena, hasta periodo epidemiológico número 1 del año 2022</u>	6
<u>Tabla 5. Distribución casos de intento de suicidio según factores de riesgos en Cartagena, hasta periodo epidemiológico número 1 del año 2022</u>	7
<u>Tabla 6. Distribución casos de intento de suicidio según tipo de sustancias de intoxicación en Cartagena, hasta periodo epidemiológico número 1 del año 2022</u>	7
<u>Gráfico 3. Distribución casos porcentual de intento de suicidio según servicios de salud en Cartagena, hasta periodo epidemiológico número 1 del año 2022</u>	8

En cumplimiento con la Directiva Presidencial 04 de 2012 que trata sobre la Eficiencia Administrativa y Lineamientos de la Política de Cero Papel en la Administración pública, la recepción de documentos internos se hará a través del SIGOB; no requiere ser recibido en físico. La impresión de documentos deberá hacerse solo cuando sea indispensable.

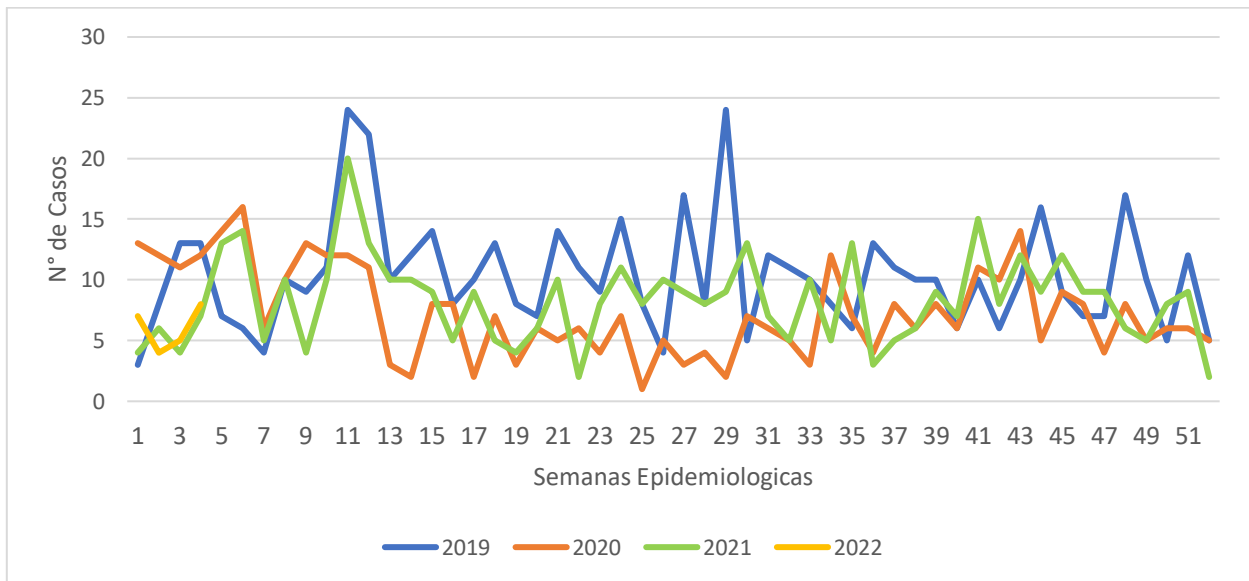


BOLETIN EPIDEMIOLOGICO DEL EVENTO INTENTO DE SUICIDIO DEL DISTRITO DE CARTAGENA AÑO 2022

Hasta la Semana No. 4 correspondiente al periodo epidemiológico número 1 del Año 2022 se notificaron al Subsistema de Vigilancia en Salud Publica – SIVIGILA un total de 24 casos de Intento de suicidio, correspondiéndole al Distrito de Cartagena con una incidencia de 2,2 casos por 100.000 habitantes

Comparando con el año 2019 y el 2020 se observa una disminución ya que se notificaron (n=37) y (n=48) respectivamente, y con respecto al año anterior 2021 en la misma semana 4 del periodo 1 (n=21) se evidencio un aumento; esto puede ser debido a la solicitud de atención en las clínicas y la posterior notificación de este evento. Ver gráfico 1.

Grafica 1. Comportamiento del evento intento de suicidio a periodo epidemiológico número 1 del distrito de Cartagena de los años 2019, 2020, 2021 y 2022.



Fuente: Sivigila Cartagena 2019 – 2020 -2021- 2022

En cumplimiento con la Directiva Presidencial 04 de 2012 que trata sobre la Eficiencia Administrativa y Lineamientos de la Política de Cero Papel en la Administración pública, la recepción de documentos internos se hará a través del SIGOB; no requiere ser recibido en físico. La impresión de documentos deberá hacerse solo cuando sea indispensable.



Distribución casos de Intento de Suicidio según determinantes demográficos y sociales en Cartagena, hasta periodo epidemiológico número 1 del año 2022

La tabla 1, muestra que hasta la semana 4 de 2022, el mayor número de casos de intento de suicidio lo presentó el sexo femenino con 62,5%, el grupo de edad de 15-19 años con el 45,8% de los casos notificados, En lo que respecta a la variable tipo de régimen, observamos que para el régimen subsidiado hay más casos notificados con un 62,5% que el contributivo con 33,3% ; Según el comportamiento del evento Intento de suicidio por área de procedencia se evidencia que el mayor porcentaje de casos se presentaron en pacientes residentes en área centro poblado con un 100,0%

Tabla 1. Distribución casos de Intento de suicidio según determinantes demográficos y sociales en Cartagena, hasta periodo epidemiológico número 1 del año 2022.

Variable	Categoría	Casos	%
Sexo	Femenino	15	62,5
	Masculino	9	37,5
Grupos de edad	Menores de un año		
	1 a 4 años	0	0,0
	5 a 9 años	0	0,0
	10 a 14 años	3	12,5
	15 a 19 años	11	45,8
	20 a 24 años	0	0,0
	25 a 29 años	5	20,8
	30 a 34 años	1	4,2
	35 a 39 años	0	0,0
	40 a 44 años	2	8,3
	45 a 49 años	1	4,2
	50 a 54 años	1	4,2
	55 a 59 años	0	0,0
	60 a 64 años	0	0,0
65 y mas años	0	0,0	
Tipo de régimen	Contributivo	8	33,3
	Especial	0	0,0
	particular	1	4,2
	Indeterminado	0	0,0
	No afiliado	0	0,0
	Subsidiado	15	62,5
Pertenencia étnica	Raizal	0	0,0
	Afrocolombiano	9	37,5
	Otro	15	62,5
Area	Cabecera municipal	24	100,0
	Centro poblado	0	0,0
		24	

En cumplimiento con la Ley 1712 de 2014, que promueve el uso de documentos electrónicos, el presente documento, emitido por la Alcaldía Mayor de Cartagena de Indias, no requiere ser recibido en físico. La impresión de documentos deberá hacerse solo cuando sea indispensable.



De acuerdo con los datos que arroja la tabla 2, el 33,3% de los casos de Intento de Suicidio notificados a semana 4-2022 son de Coosalud , el 16,7% es de Salud Total , después le sigue Caja Copi , Mutual Ser y finalmente Sanitas con 8,3 % cada EAPB ver tabla 2.

Tabla 2. Distribución casos de Intento de suicidio según EAPB en Cartagena, hasta periodo epidemiológico 1 del año 2022.

EAPB	Casos	%
Coosalud	8	33,3
Salud Total	4	16,7
Caja Copi	2	8,3
Mutual Ser	2	8,3
Sanitas	2	8,3
Otras	6	25,0
Total	24	100,0

Fuente: Sivigila Cartagena - 2022

En la localidad Histórica y del caribe norte el 33,3% de los casos se presentaron en el barrio Alto Bosque, en la localidad de la virgen y turística, el 21,4% de los casos se concentran en el barrio Olaya Herrera y en la localidad Industrial y de la Bahía el 33,3% residen en el barrio Nelson Mandela. Ver tabla 3.

Tabla 3. Distribución casos de Intento de suicidio según localidades en Cartagena, Hasta el periodo epidemiológico número 1 del año 2022.

	Barrio	Casos	%
HISTORICA Y DEL CARIBE NORTE	Alto Bosque	1	33,3
	Boquilla	1	33,3
	Daniel Lemaitre	1	33,3
	Otros	0	0,0
	Total	3	100,0
LA VIRGEN Y TURISTICA	Olaya Herrera	5	35,7
	Pozón	2	14,3
	Boston	2	14,3
	María	1	7,1
	Chiquinquirá	1	7,1
	Otros	3	21,4
	Total	14	100,0
INDUSTRIAL Y DE LA BAHIA	Nelson Mandela	2	33,3
	Caracoles	1	16,7
	San Fernando	1	16,7
	Reposo	1	16,7
	Educador	1	16,7
	Total	6	100,0

Fuente: Sivigila Cartagena – 2022

En cumplimiento con la Directiva Presidencial 04 de 2012 que trata sobre la Eficiencia Administrativa y Lineamientos de la Política de Cero Papel en la Administración pública, la recepción de documentos internos se hará a través del SIGOB; no requiere ser recibido en físico. La impresión de documentos deberá hacerse solo cuando sea indispensable.



Evidenciamos que los casos fueron más notificados por las UPGD Asociación Niño de Papel, Clínica Salud Total , Clínica Gestión Salud San Fernando y así sucesivamente con el 8,3% de los casos ver la tabla 4

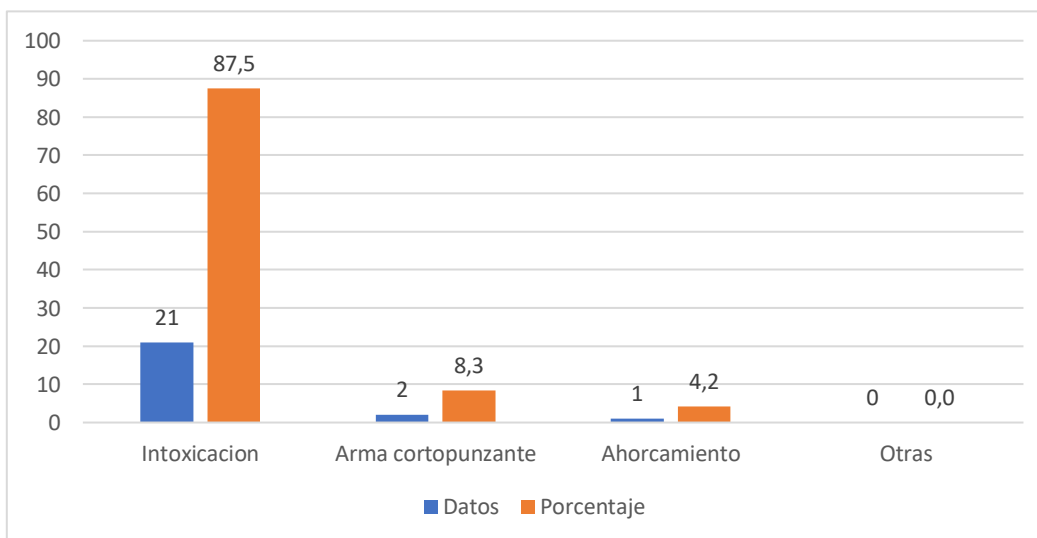
Tabla 4. Distribución casos de Intento de Suicidio Según UPGD que notifica en Cartagena, hasta periodo epidemiológico número 1 del año 2022.

UPGD	Casos	%
Asociación Niño De Papel	2	8,3
Salud Total	2	8,3
Gestion Salud San Fernando	2	8,3
Clínica La Misericordia	2	8,3
Mega Urgencia Blas De Lezo	2	8,3
Otros	14	58,3
Total	24	100,0

Fuente: Sivigila Cartagena – 2022

El mecanismo más usado para el intento de suicidio fue la intoxicación con el 87,5%, seguido de las lesiones con elementos arma cortopunzantes con el 8,3% seguido por ahorcamiento con el 4,2% de los casos notificados al Sivigila, se utilizó simultáneamente más de un método para el intento de suicidio. Ver gráfico 2.

Gráfico 2. Distribución casos de Intento de Suicidio Según mecanismo que notifica en Cartagena, hasta periodo epidemiológico número 1 del año 2022.



Fuente: Sivigila Cartagena – 2022

En cumplimiento con la Directiva Presidencial 04 de 2012 que trata sobre la Eficiencia Administrativa y Lineamientos de la Política de Cero Papel en la Administración pública, la recepción de documentos internos se hará a través del SIGOB; no requiere ser recibido en físico. La impresión de documentos deberá hacerse solo cuando sea indispensable.



En el 54,2% de los casos de intento de suicidio notificados al Sivigila, se reportaron problemas familiares, problemas de parejas, otros factores comúnmente identificados fueron ideación suicida, (los pacientes pueden tener más de un factor relacionado). Ver tabla 5

Tabla 5. Distribución de los Factores relacionados a Intento de Suicidio – hasta periodo epidemiológico número 1 del año 2022.

Factores	Casos	%
Problemas Familiares	13	54,2
Problemas De Consumo	4	16,7
Conflicto De Pareja	3	12,5
Maltrato Físico , Psicológico , Social Y Sexual	2	8,3
Otros	2	8,3
Total	24	100,0

Fuente: Sivigila Cartagena – 2022

En el 70,8% de los casos de intento de suicidio notificados al Sivigila, el tipo de sustancia más usada son los medicamentos seguido de otras sustancias químicas con un 8.3%. Ver tabla 6.

Tabla 6. Distribución casos de intento de suicidio Según intoxicación tipo de sustancias que notifica en Cartagena, hasta periodo epidemiológico número 1 del año 2022.

Intoxicación Tipo De Sustancia	Casos	%
Medicamentos	17	70,8
Otras Sustancias Químicas	2	8,3
Plaguicidas	1	4,2
Solventes	1	4,2
Sustancias Psicoactivas	1	4,2
Metanol	0	0,0
Metales Pesados	0	0,0
Sin Datos	2	8,3
Total	24	100,0

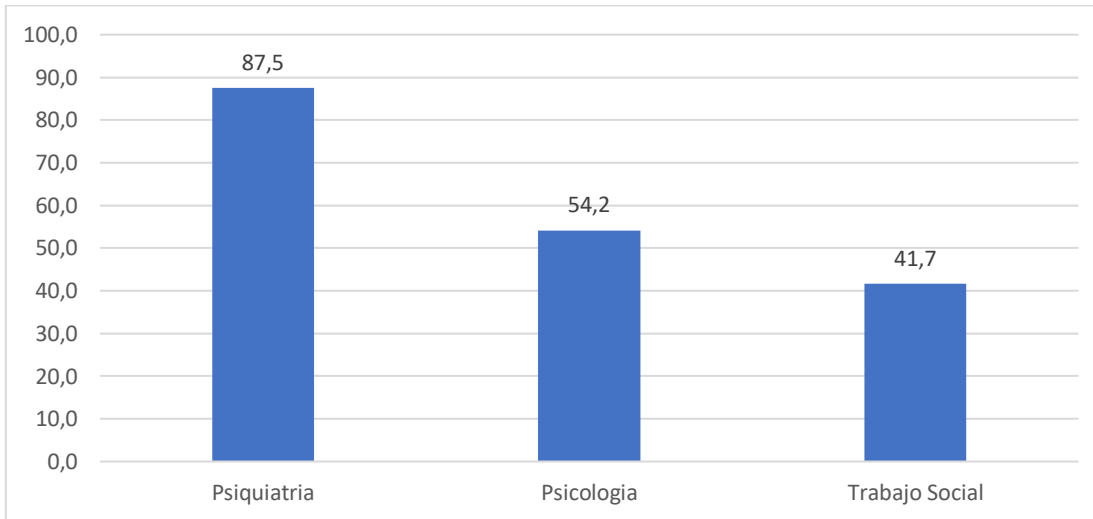
Fuente: Sivigila Cartagena – 2022

En cumplimiento con la Directiva Presidencial 04 de 2012 que trata sobre la Eficiencia Administrativa y Lineamientos de la Política de Cero Papel en la Administración pública, la recepción de documentos internos se hará a través del SIGOB; no requiere ser recibido en físico. La impresión de documentos deberá hacerse solo cuando sea indispensable.



De los 24 casos de intento de suicidio notificados el 87,5% son remitidos a Psiquiatría seguido del 54,2% a Psicología y el 41,7% a Trabajo Social. Ver gráfico 3.

Gráfico 3. Distribución porcentual de los servicios de salud mental a los cuales tuvieron acceso por remisión los casos de intento de suicidio notificados a periodo epidemiológico número 1 del año 2022.



Fuente: Sivigila Cartagena – 2021

INDICADORES

NOMBRE	FORMULA	INTERPRETACION
Tasa de incidencia de intento de suicidio	Se define como el número de casos nuevos confirmados en una población durante un período de tiempo determinado Numerador: número de casos nuevos confirmados notificados en el período. Denominador: Proyecciones de población DANE x100000	En el período 1 se notificaron 24 casos nuevos del evento por cada 100.000 habitantes. Y por cada 100.000 habitantes hay 2,2 en incidencia de los casos
Proporción de los servicios de salud mental a donde fueron remitidos	N° de casos a donde fueron remitido a servicios de salud mental / el total de casos *100	De los 24 casos de intento de suicidio notificados el 87,5% son remitidos a Psiquiatría seguido del 54,2% a Psicología y el 41,7% a Trabajo Social

En cumplimiento con la Directiva Presidencial 04 de 2012 que trata sobre la Eficiencia Administrativa y Lineamientos de la Política de Cero Papel en la Administración pública, la recepción de documentos internos se hará a través del SIGOB; no requiere ser recibido en físico. La impresión de documentos deberá hacerse solo cuando sea indispensable.