



# Rendición de cuentas en salud 2013

*Ahora sí*  
CARTAGENA

Departamento Administrativo Distrital de Salud DADIS  
Martha Rodríguez Otálora

# RENDICION DE CUENTAS EN SALUD 2013

Departamento Administrativo Distrital de Salud de Cartagena DADIS

## PLAN TERRITORIAL DE SALUD 2012- 2013



---

# DIRECCION OPERATIVA DE ASEGURAMIENTO



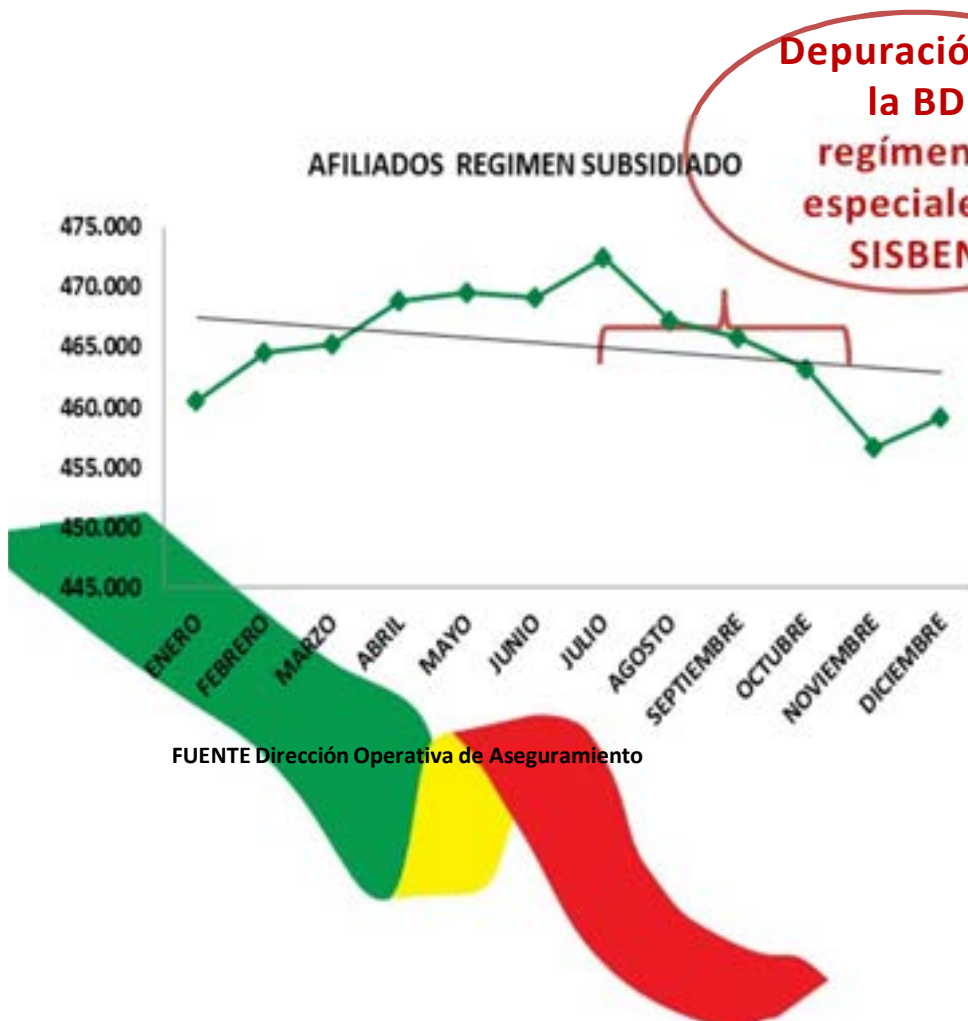
# RENDICION DE CUENTAS EN SALUD- 2013

## ASEGURAMIENTO

### Régimen Subsidiado

**META:** Garantizar la continuidad del aseguramiento al **100%** de los registros cargados en la BDU

Depuración de la BD regímenes especiales y SISBEN



- Hasta 31 de diciembre del año 2013, se garantizo la **continuidad al 100%** de los beneficiarios afiliados y cargados a la BDU del FOSYGA, a si como también, a los nuevos beneficiarios validados durante la vigencia.

FUENTE Dirección Operativa de Aseguramiento

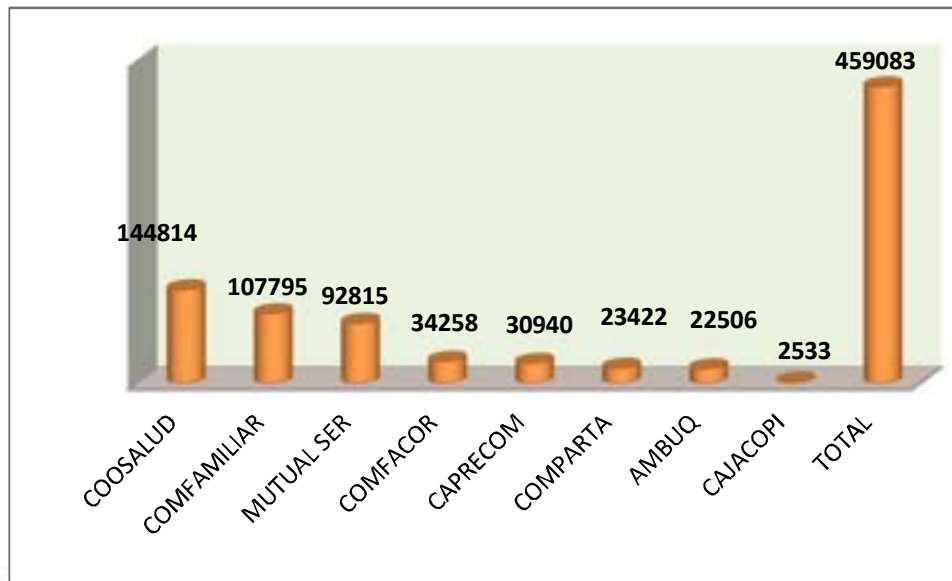


# RENDICION DE CUENTAS EN SALUD 2013

## ASEGURAMIENTO

### Régimen Subsidiado

#### Afiliados al Régimen Subsidiado por EPS



FUENTE : Dirección Operativa de Aseguramiento

A corte 31 de diciembre de 2013 cerramos con un total de **459.083** afiliados al régimen subsidiado, distribuidos en las diferentes EPS de la ciudad como se muestra en la tabla.



# RENDICION DE CUENTAS EN SALUD- 2013

## ASEGURAMIENTO

### Régimen Contributivo

### Población asegurada al Régimen Contributivo por EPS

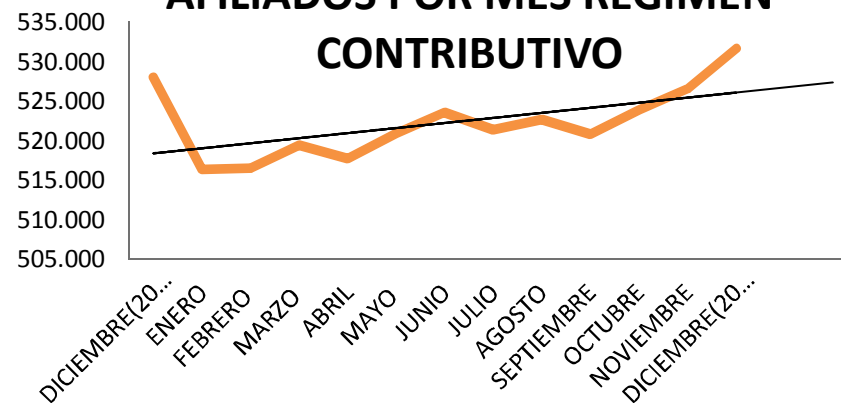
AFILIACION AL REGIMEN CONTRIBUTIVO	CANTIDAD
SALUDTOTAL	172.413
COOMEVA	139.813
NUEVA EPS	76.682
SALUDCOOP	53.606
SURA E.P.S	26.404
CAFESALUD	15.248
E.P.S SANITAS	14.403
SALUD COLMENA EPS	10.280
EPS FAMISANAR	8.082
FONDO FERROCARRILES	5.864
GOLDEN GROUP	5.499
SALUDVIDA	3.125
E.P.S. SOS	146
HUMANA VIVIR	17
COMPENSAR EPS	1
SOLSALUDEPS	1
<b>TOTAL</b>	<b>531.584</b>

FUENTE : Dirección Operativa de Aseguramiento

La tendencia de la afiliación a este régimen tuvo un incremento porcentual de 0,68 comparado con el 2012. Total a corte 31 dic. de 2013.

**531.584 afiliados.**

### AFILIADOS POR MES REGIMEN CONTRIBUTIVO



# RENDICION DE CUENTAS EN SALUD- 2013

## ASEGURAMIENTO

### FUENTES DE FINANCIACION ASEGURAMIENTO -2013

ASEGURAMIENTO FUENTE DE FINANCIACION	AÑOS	
	2012	2013
RECURSOS DE LAS CAJAS DE COMPENSACIÓN	\$ 1.125.822.731	\$ 2.785.501.945
SGP	\$ 73.334.060.659	\$ 80.134.300.068
REGALIAS /ESFUERZO PROPIO	\$ 13.339.251.799	\$ 3.322.092.962
FOSYGA	\$ 103.536.683.937	\$ 172.680.737.857
PRESUPUESTO DEFINITIVO	\$ 191.335.819.126	\$ 258.922.632.832
PORCENTAJE DE EJECUCION	%93.43	%99.23

FUENTE : Dirección Operativa de Aseguramiento

- La variación de la ejecución presupuestal entre 2012 y 2013 fue del **35,32%**. En el 2013 Se garantizó el pago a las EPSS por un valor de \$ **258.922.632.832** . **SE GARANTIZARON EL 100% DE LOS RECURSOS DE ESFUERZOS PROPIOS**



---

# DIRECCION OPERATIVA DE VIGILANCIA Y CONTROL DE LA CALIDAD EN LA ATENCION





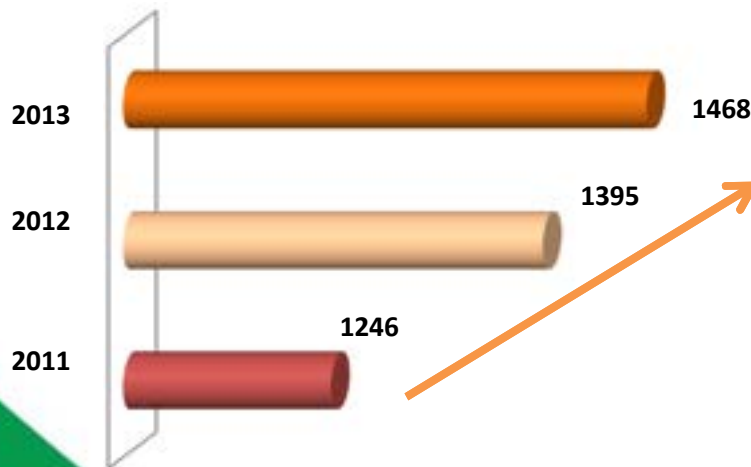
# RENDICION DE CUENTAS 2013

## VIGILANCIA Y CONTROL

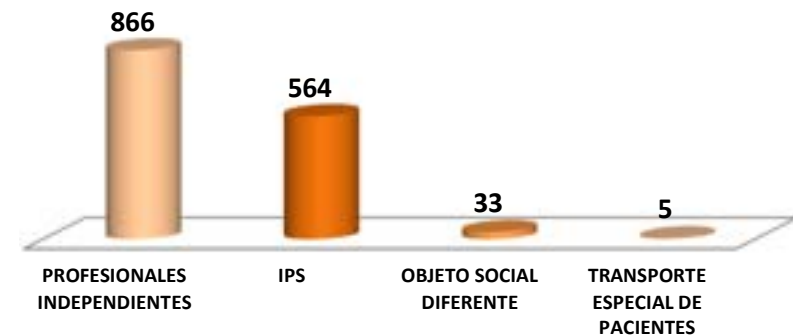
**Proyecto :** Promoción, Vigilancia, Inspección y Control del SOGC de la Atención en Salud en el Distrito de Cartagena

**META:** Gestionar la inscripción del 100% de los Prestadores de Servicios de salud en el Registro Especial de Prestadores .

### PRESTADORES DE SALUD INSCRITOS EN EL DISTRITO DE CARTAGENA, AÑOS 2011-2013



### PRESTADORES DE SERVICIOS DE SALUD HABILITADOS 2013



En el 2013 se dio un aumento en el registro de prestadores en un 5,2 % a expensas principalmente de profesionales independientes.

Fuente: Dirección Operativa de Vigilancia y Control



# RENDICION DE CUENTAS EN SALUD- 2013

## VIGILANCIA Y CONTROL

### CAPACIDAD INSTALADA DISTRITO DE CARTAGENA 2013

Se evidencia una disminución de la capacidad instalada del distrito del **5,2 %**, con relación al año 2012 a expensas de los servicios de camas hospitalización adultos y pediátricos explicado por el cierre de varios Hospitales grandes como la clínica Laura Carolina , sin embargo se noto un incremento de los servicios de UCI adultos y Ambulancias Medicalizadas.

SERVICIOS	2012	2013
CUIDADO INTENSIVO ADULTO	136	144
CUIDADO INTERMEDIO ADULTO	89	91
CUIDADO INTENSIVO PEDIATRICO	74	69
CUIDADO INTERMEDIO PEDIATRICO	23	19
CUIDADO INTENSIVO NEONATAL	113	99
CUIDADO INTERMEDIO NEONATAL	105	90
HOSPITALIZACION ADULTO	987	910
HOSPITALIZACION PEDIATRICO	266	220
CAMAS OBSTETRICAS	209	187
PSIQUIATRICAS	63	63
FARMACODEPENDENCIA	5	10
CUIDADIO AGUDO MENTAL	7	40
CUIDADO INTERMEDIO MENTAL	7	7
SALUD MENTAL PSIQUIATRICA	18	18
SALAS DE PARTO	27	27
SALAS DE CIRUGIA	93	93
AMBULANCIAS BASICAS	40	42
AMBULANCIAS MEDICALIZADAS	30	42
AMBULANCIA MARITIMA	1	1
<b>TOTAL</b>	<b>2293</b>	<b>2172</b>

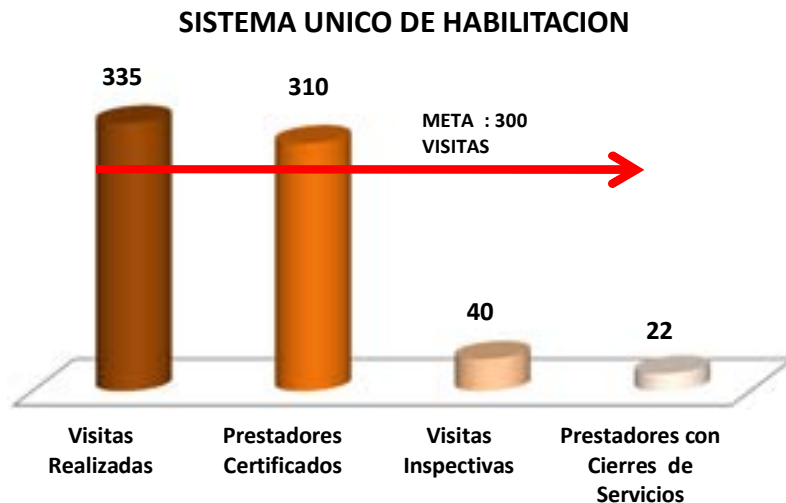
Fuente: DIRECCION OPERATIVA DE VIGILANCIA Y CONTROL



# RENDICION DE CUENTAS EN SALUD- 2013

## VIGILANCIA Y CONTROL

**Meta:** Realizar visitas de verificación al 25% de las IPS inscritas , según normatividad vigente, **(300)** visitas al año.



➤Existieron 3 prestadores que No se certificaron ni se les tomo medida de cierre, porque los hallazgos encontrados no representaban riesgo para los usuarios durante la prestación de servicios.

➤Las visitas Inspectiva aquí referenciadas son aquellas que aunque se planean, al momento de la visita se evidencia que el prestador no está ubicado en el domicilio y no se le puede aplicar los estándares de habilitación y son remitidas a proceso sancionatorio.

➤Los 22 prestadores con cierre de servicios representados en la grafica obedecen a incumplimientos de estándares de habilitación.

El cumplimiento de esta meta esta por encima del 25% ya que en el 2013 se realizaron **335** visitas.

# RENDICION DE CUENTAS EN SALUD - 2013

## VIGILANCIA Y CONTROL

GARANTIA DE LA CALIDAD	IPS	PROFESIONALES INDEPENDIENTES	SERVICIO DE TRANSPORTE ESPECIAL	OBJETO SOCIAL DIFERENTE	TOTAL
N° de Prestadores de Servicios de Salud Habilitados	564	866	5	33	1468
Total de Prestadores Certificados con Cumplimiento a Condiciones de Habilitación	37	268	5	0	310

### ESTRATEGIAS

- Capacitación Prestadores servicios de salud en la Normatividad vigente..
- Asesorías técnicas en planos Arquitectónicos.
- Asistencia técnica personalizada en nuestras oficinas.
- Asesoría en PAMEC.
- Asesorías sistemas de informacion.
- Búsqueda activa de prestadores
- Visitas de Inspección Vigilancia y Control

Fuente: DIRECCION OPERATIVA DE VIGILANCIA Y CONTROL



# RENDICION DE CUENTAS EN SALUD - 2013

## VIGILANCIA Y CONTROL

CONDUCTAS ADOPTADAS EN LOS CASOS DE INCUMPLIMIENTOS DE HABILITACION AÑOS 2011, 2012, 2013			
No de Prestadores con cierre de uno o mas servicios	No de Prestadores con apertura de Investigación	No de Procesos Tramitados	No de Procesos para pliego de cargos
360	164	164	23

Fuente: DIRECCION OPERATIVA DE VIGILANCIA Y CONTROL

**Nota:**

➤ Cabe anotar que de los 164 procesos sancionatorios que vienen aperturados y en tramites, se encuentran activos y cursando etapas para llegar al pliego de cargos.



# RENDICION DE CUENTAS EN SALUD- 2013

## VIGILANCIA Y CONTROL

**Meta:** Lograr que el 25%\* de las IPS que no están cumpliendo con el reporte de indicadores del Sistema de información, reporten adecuadamente al DADIS, los indicadores trazadores del sistema de información del SOGC.

SISTEMA DE INFORMACION		
Reporte Indicadores Circular Única Supersalud		
2011	2012	2013
25%*(150 IPS)	25%* (100 IPS)	18%* (60 IPS)
ESTRATEGIAS		
"Asistencias Técnicas "Visitas Inspectivas "Capacitaciones		
<b>Nota:</b> En el año 2013 de las 84 IPS seleccionadas, solo 60 cumplieron con el envío del reporte de Indicadores a la superintendencia nacional de salud; muy a pesar de que se le aplicaron todas las estrategias aquí plasmadas. La sanción por el incumplimiento a esta normatividad (Circular Única 049 de 2008), corresponde a la Superintendencia Nacional de Salud.		

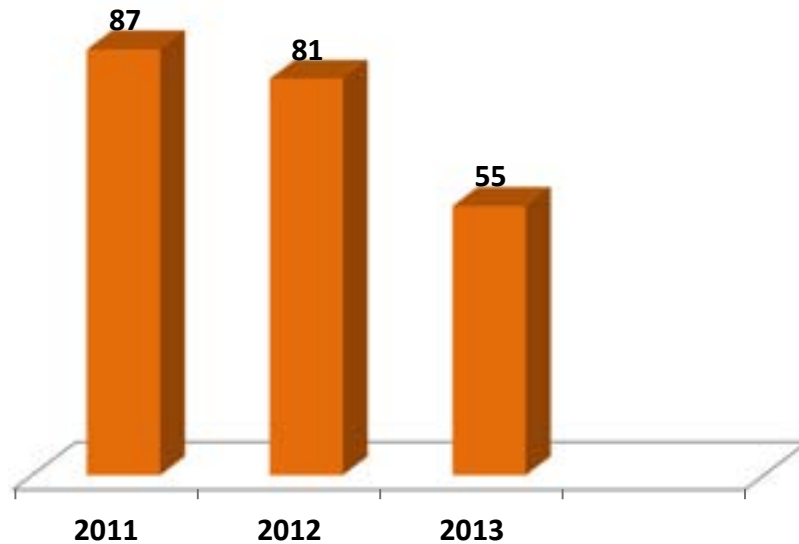
Fuente: DIRECCION OPERATIVA DE VIGILANCIA Y CONTROL



# RENDICION DE CUENTAS EN SALUD- 2013

## VIGILANCIA Y CONTROL

### QUEJAS AL SGCSS POR AÑO



Fuente: DIRECCION OPERATIVA DE VIGILANCIA Y CONTROL

- Disminución en el número de quejas por parte de los usuarios para el año 2013 en un 37%.

### Asesoría Técnica a la Red prestadora de Salud en

PAMEC

Sistema único de Habilitación

Sistema de Información

Normatividad Vigente

---

# DIRECCION OPERATIVA DE SALUD PUBLICA

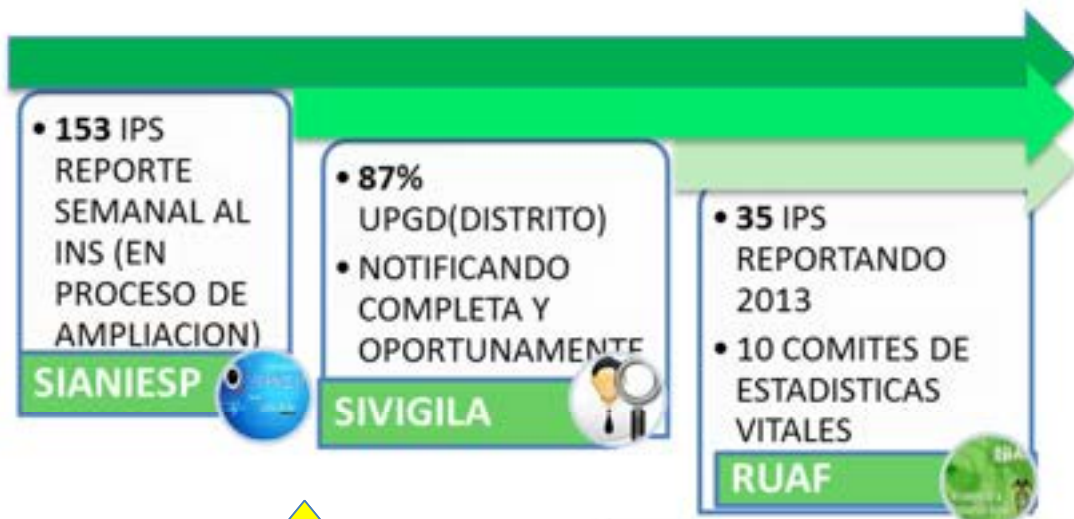




# RENDICION DE CUENTAS EN SALUD -2013

## Vigilancia Epidemiológica

**META:** Lograr que el 95% de las unidades primarias notificadoras de datos del distrito de Cartagena estén notificando completa y oportunamente los eventos de notificación obligatoria.



**100% de brotes controlados**

ACTIVIDADES POR EVENTOS DE NOTIFICACION OBLIGATORIA	AÑO 2013	
	Nº DE ACTIVIDADES	POBLACION CUBIERTA
BUSQUEDA ACTIVA COMUNITARIA	18	720
PROFILAXIS A INMUNOPREVENIBLES	107	856
INVESTIGACIONES DE CAMPO (CIRCULAR 5237)	1188	1188
COVECOM	36	540
SOCIALIZACIONES Y CAPACITACION EN PROTOCOLOS DE EVENTOS DE INTERES EN SALUD PÚBLICA	23	2070
ASISTENCIAS TECNICAS A UPGD	226	226
<b>TOTAL</b>	<b>1.598</b>	<b>5.600</b>

# RENDICION DE CUENTAS EN SALUD -2013

## SALUD INFANTIL

### Atencion Integral a Enfermedades Prevalentes en la Infancia AIEPI

Meta

Fortalecimiento y seguimiento a 15 redes comunitarias para la atención integral a enfermedades prevalentes en la infancia (AIEPI).

Logro

Organización y desarrollo del Primer Encuentro de Redes Comunitarias para la salud y bienestar de la infancia con la participación de representantes de Treinta (30) Redes.



# RENDICION DE CUENTAS EN SALUD- 2013

## SALUD INFANTIL

### Atencion Integral a Enfermedades Prevalentes en la Infancia AIEPI

#### Meta

Realizar Intervención y seguimiento anual sobre prácticas claves para un adecuado crecimiento y desarrollo de la población infantil dirigida a 40 instituciones que trabajan con la niñez basada en la estrategia AIEPI y sus 18 prácticas claves.

#### Logro

Asistencias técnicas con el propósito de incorporar las 18 Prácticas Claves en las familias y comunidades a: 50 Hogares Infantiles, 42 Redes Comunitarias y 50 Madres Beneficiarias del Distrito de Cartagena.

#### Meta

Implementar el Proyecto madre canguro en un 25%.

#### Logro

Los Lineamientos para la Implementación de la Metodología Canguro y experiencias significativas del método canguro.

# RENDICION DE CUENTAS EN SALUD- 2013

## SALUD INFANTIL

**Iniciativas Que Mejoran Las Habilidades De Los Padres Para Acompañar El Crecimiento Y Desarrollo De Los Niños.**



80 Unidades Comunitarias Para La Atención Integral En La Infancia.



Conformación Y Seguimiento De 30 Redes Para El Fomento De Practicas Clave Para Un Adecuado Crecimiento Y Desarrollo De Niños Y Niñas.

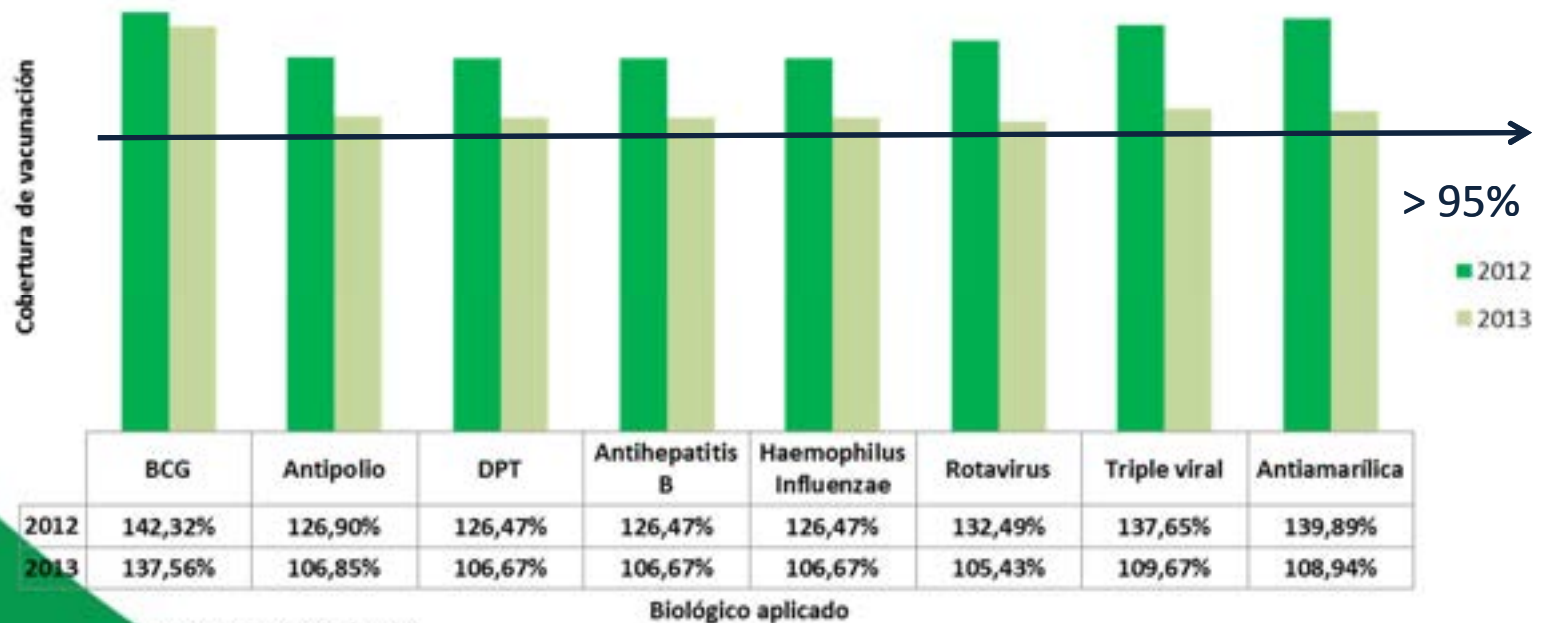


# RENDICION DE CUENTAS EN SALUD 2013

## SALUD INFANTIL

Meta :Lograr coberturas útiles por encima del 95%

**Coberturas útiles de  
Vacunación  
Últimos 6 años**



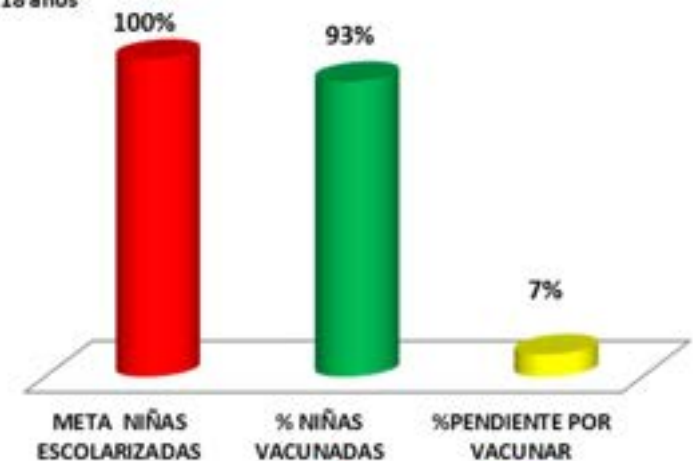
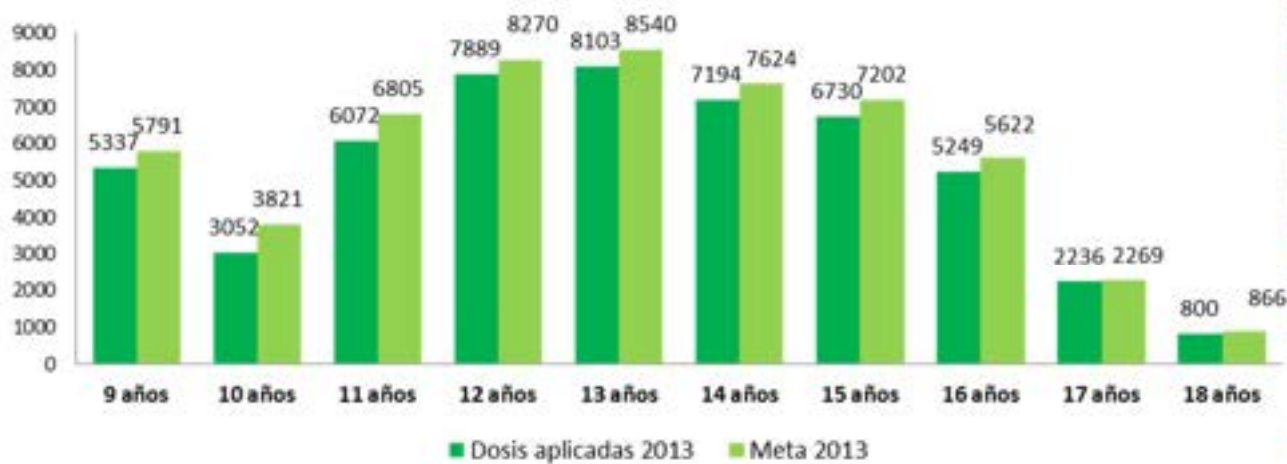
Fuente: PAI Distrital 2013

# RENDICION DE CUENTAS EN SALUD 2013

## SALUD INFANTIL

**Meta:** >95% con base a la población objeto por edad

### Inmunización VPH, Distrito de Cartagena año 2013



Fuente: PAI Distrital 2013



**Ahora sí**  
CARTAGENA



# RENDICION DE CUENTAS EN SALUD- 2013

## SALUD INFANTIL

### Salud Publica-Jornada Nacional de Vacunación



Realizaron Tres jornadas Nacionales de Vacunación superando metas establecidas.



Introducción vacuna contra hepatitis A, para todos los niños nacidos a partir de 1 enero 2012, alcanzando cobertura de 90%.

# RENDICION DE CUENTAS EN SALUD - 2013

## SALUD INFANTIL

### Salud Publica-PAI

Entrega de 13 Refrigeradores y 2 cajas térmicas a la ESE Hospital Local de Indias . Monitoreo de la red de frio

Se implemento el Sistema de Información Nominal en el 100% de la IPS

Certificación en competencia Laboral de 160 auxiliares de enfermería en la norma Administrar inmunobiologicos según delegación y normativa vigente

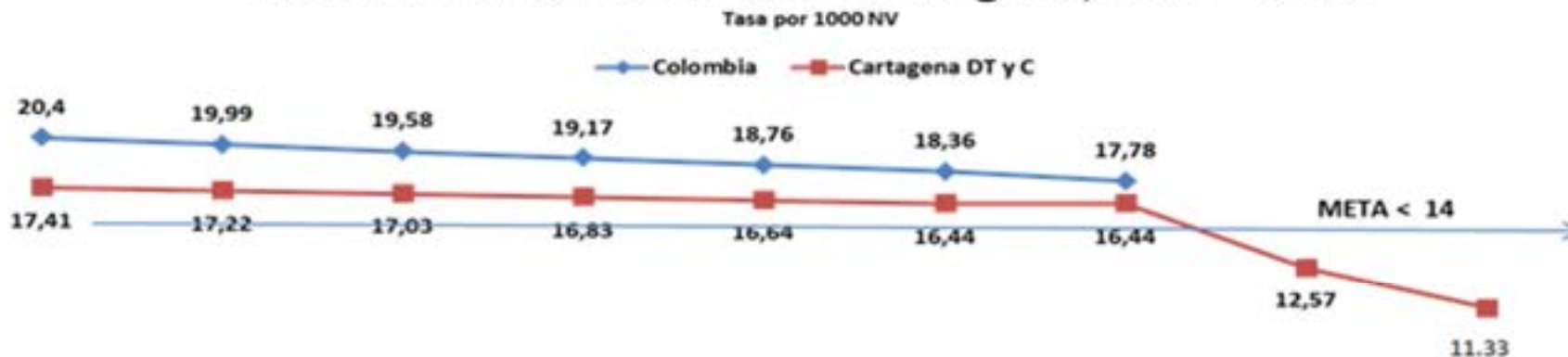
CERTIFICACION INTERNACIONAL COMO UN PAIS DE CIRCULACION AUTOCTONA DE LOS VIRUS DEL SARAMPION Y RUBEOLA



# RENDICION DE CUENTAS EN SALUD- 2013

## SALUD INFANTIL

### Tasa de Mortalidad Infantil Cartagena, 2005 – 2013



	2005	2006	2007	2008	2009	2010	2011	2012	2013
Numero de casos									
Muertes en menores de 1 año	311	220	228	286	279	196	212	276	216

Fuente EE/V-DANE

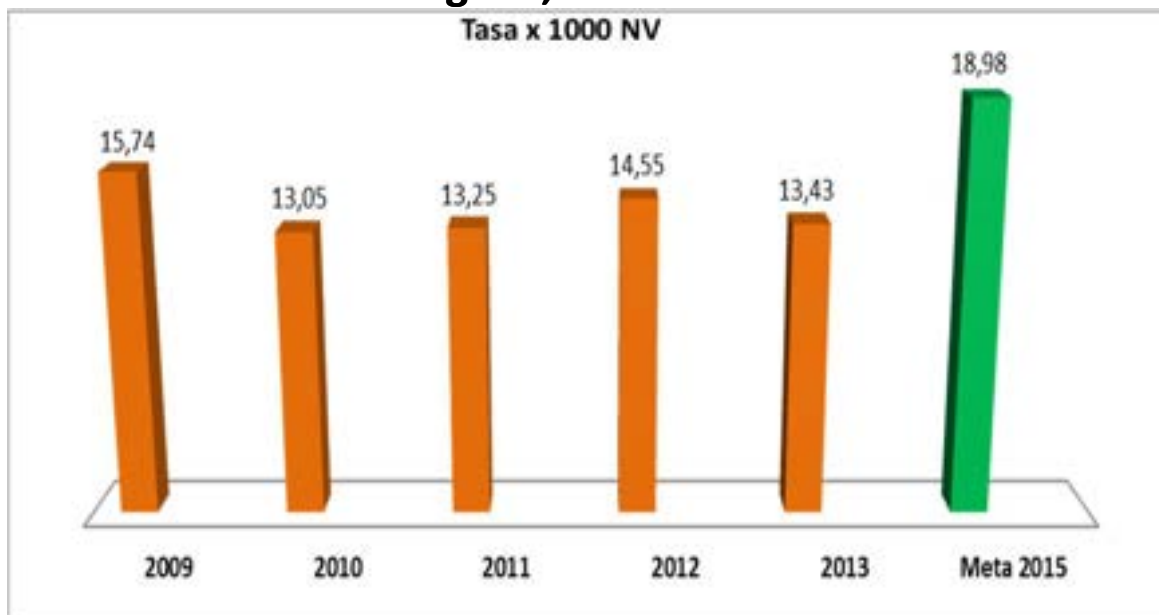
El Distrito de Cartagena en los últimos 9 años evidencia una marcada disminución de este indicador, la tendencia evidenciada entre el 2005 al 2011 muestra un comportamiento por debajo del comportamiento del país. Así como los ODM



# RENDICION DE CUENTAS EN SALUD- 2013

## Tasa de Mortalidad en menores de cinco años Distrito de Cartagena, 2009- 2013

SALUD INFANTIL



Numero de Casos	2009	2010	2011	2012	2013
Muertes en menores de cinco años	306	223	252	314	256

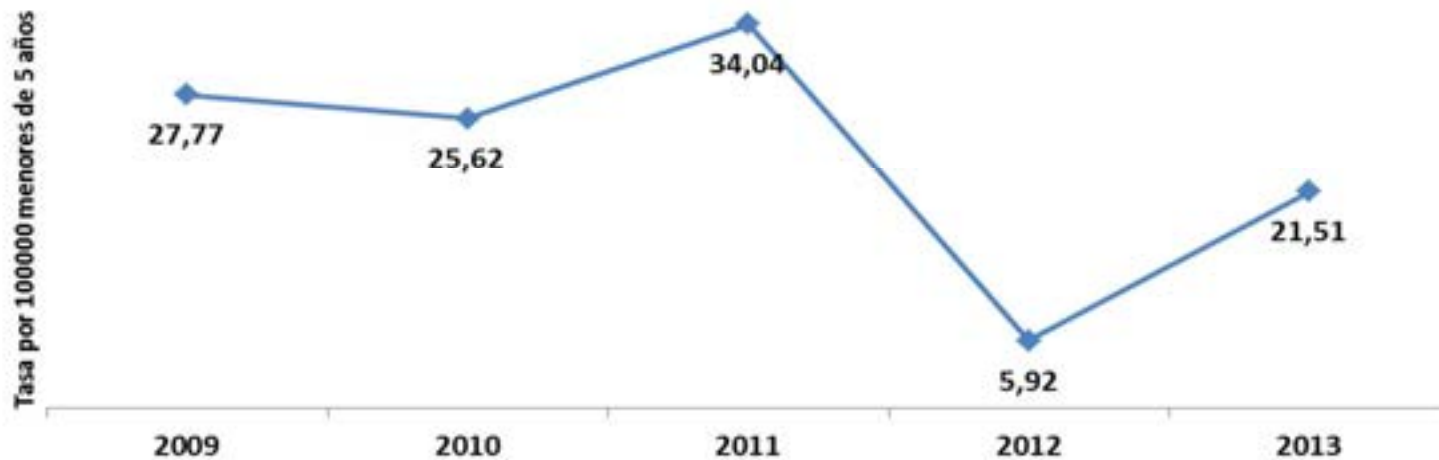
El Distrito de Cartagena en los últimos años evidencia una discreta disminución pero alentadora para el logro de la meta de milenio el cálculo de este indicador. Este panorama refleja los esfuerzos territoriales en el marco del cumplimiento de los lineamientos de política



# RENDICION DE CUENTAS EN SALUD- 2013

## SALUD INFANTIL

### Mortalidad por IRA en Menores de 5 años Distrito de Cartagena , 2009 - 2013



Fuente EEVV-DANE - SIVIGLA RUAF 2013

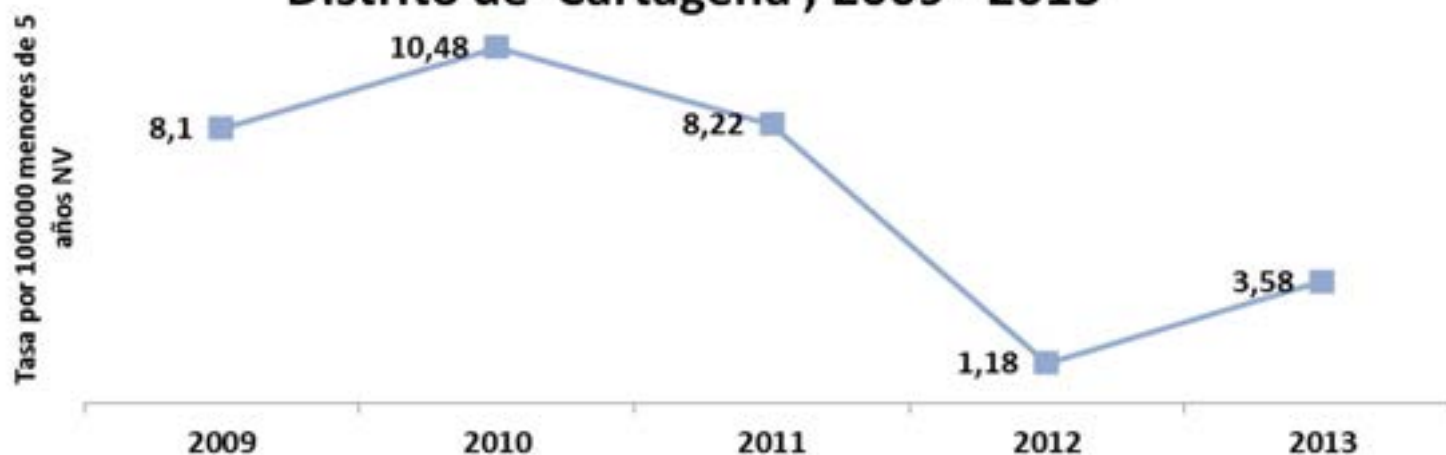
La vacunación y el acceso a servicios de salud son cruciales para la disminución de esta mortalidad.



# RENDICION DE CUENTAS EN SALUD- 2013

## SALUD INFANTIL

### Mortalidad por EDA en Menores de 5 años Distrito de Cartagena , 2009 - 2013



Fuente EEVV-DANE - SIVIGLA RUAF 2013

Se evidencia una tendencia reservada a la disminución de las muertes en menores de cinco años por esta causa, Las medidas de prevención son un punto importante para la reducción de la mortalidad por EDA.



# RENDICION DE CUENTAS EN SALUD - 2013

## SALUD SEXUAL Y REPRODUCTIVA

Capacitación a 450 profesionales de la salud para mejorar la atención de embarazadas.

Asistencia técnica y seguimiento a 22 EPS, 80 IPS y 100% de salas de parto para el cumplimiento de las normas técnicas en maternidad segura

Capacitación Profesionales de Salud Sociedad Colombina de Anestesiología - Taller de Reanimación Mujeres Embarazadas

20 Sectores priorizados del área urbana, rural e insular del Distrito para identificar e inscribir embarazadas en programas de control de embarazo.

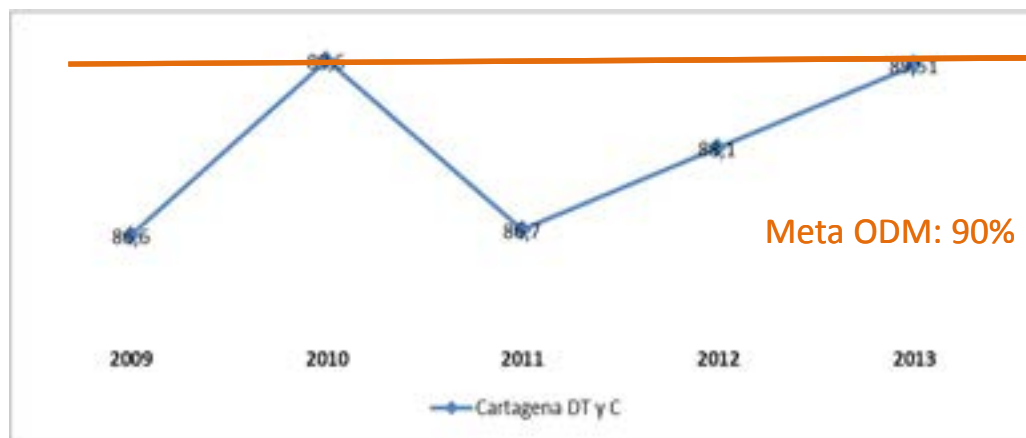




# RENDICION DE CUENTAS EN SALUD- 2013

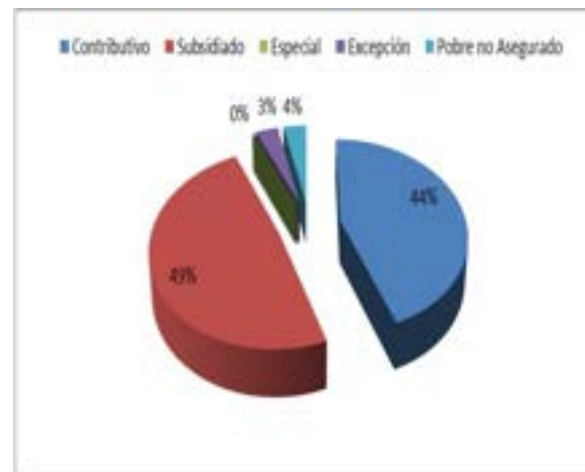
## SALUD SEXUAL Y REPRODUCTIVA

### Porcentaje de nacidos vivos con 4 y mas Controles Prenatales Distrito De Cartagena 2009 2013



Fuente EEVV-DANE - SIVIGLA RUAF 2013

### Aseguramiento De NV Con 4 Y Más Controles Prenatales Distrito De Cartagena 2013



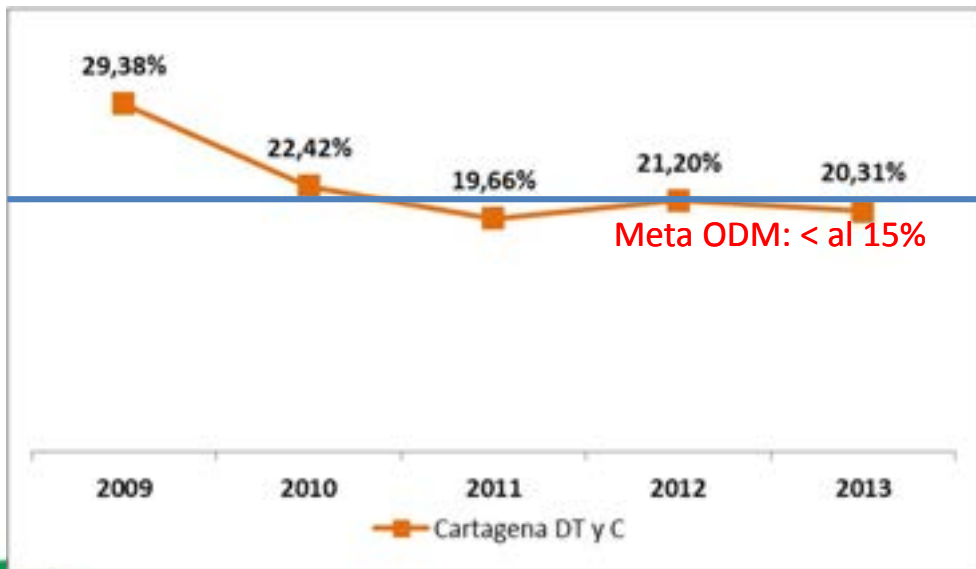
Solo la **mitad** de las **mujeres embarazadas** en las regiones en **desarrollo reciben** el mínimo recomendado de **cuatro visitas** de atención prenatal. Desde el 2004 en **Colombia** se evidencia por encima del 80% llegando para el 2009 en 83,81% y para el **2010 en 85,59%**, El Distrito de **Cartagena** en **los últimos cinco** años ha estado por **encima** de la tendencia de País.



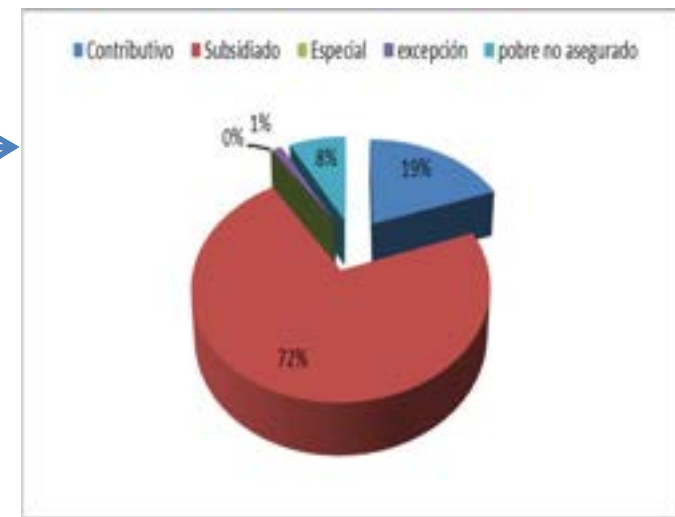
# RENDICION DE CUENTAS EN SALUD - 2013

## SALUD SEXUAL Y REPRODUCTIVA

### Embarazo en Adolescentes (15 a 19 años) Distrito de Cartagena, 2009-2013



### Embarazo en Adolescentes (15 a 19 años) según tipo de Aseguramiento Distrito de Cartagena, 2013



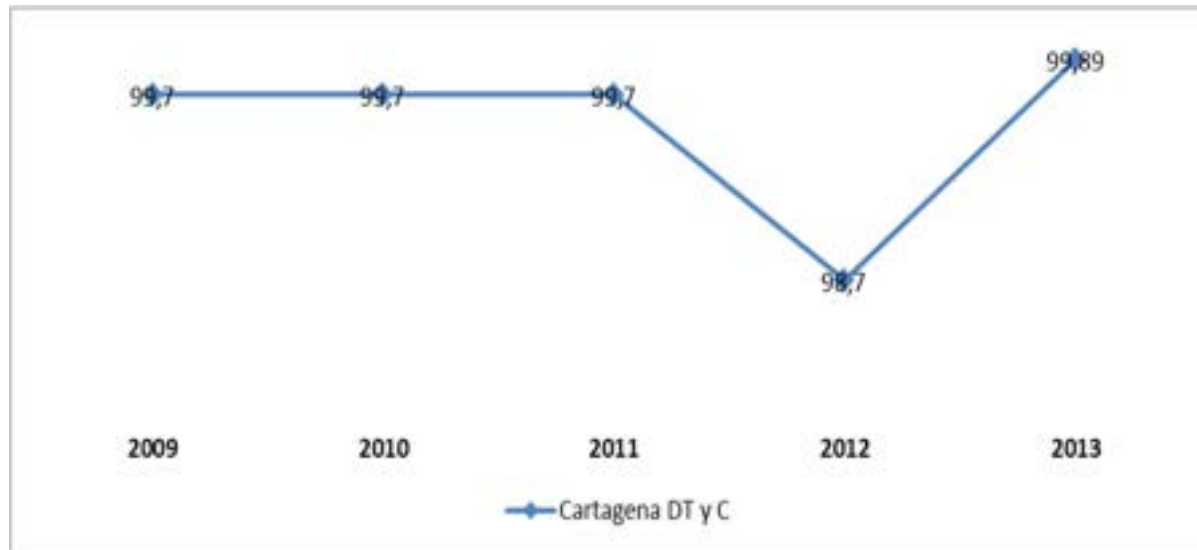
Fuente EEVV-DANE - SIVIGLA RUAF 2013

En el 2013 se presentaron 18.942 nacimientos de los cuales 3848 correspondieron a madres adolescentes

# RENDICION DE CUENTAS EN SALUD - 2013

SALUD SEXUAL Y REPRODUCTIVA

## COBERTURA DE PARTOS INSTITUCIONALES DISTRITO DE CARTAGENA, 2009-2013



Fuente EEVV-DANE - SIVIGLA RUAF 2013

- Realización de 18.000 consultas de control prenatal por especialista extramuralmente.
- Seguimiento y asistencia técnica a 28 EPS para el cumplimiento del indicador.

Ahora sí  
CARTAGENA

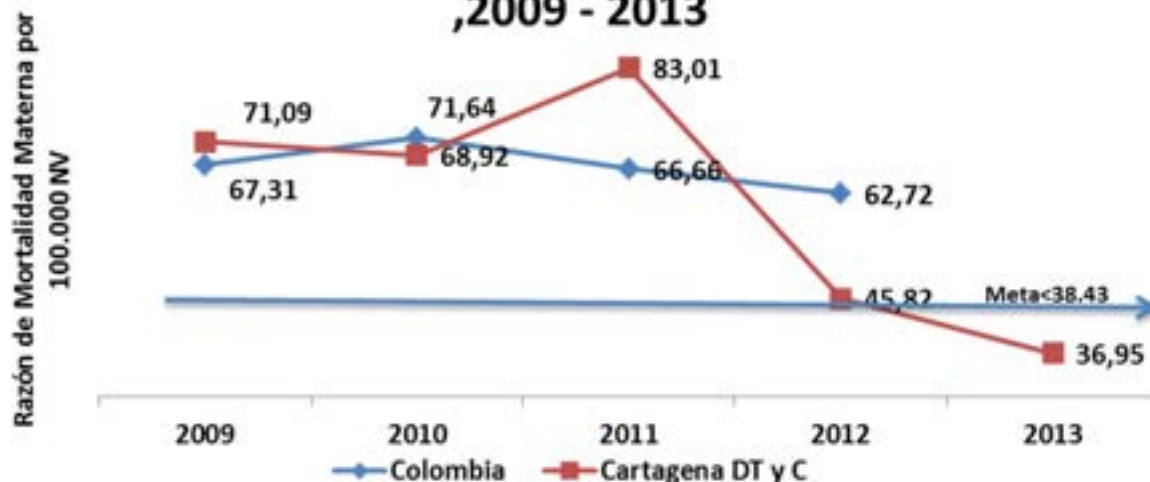




# RENDICION DE CUENTAS EN SALUD- 2013

## SALUD SEXUAL Y REPRODUCTIVA

### Razón de Mortalidad Materna Cartagena, 2009 - 2013



Fuente EEVV-DANE - SIVIGLA RUAF 2013

Desde el 2011 a la fecha han cambiado las causas de mortalidad materna; de Pre eclampsia como la principal causa a otras como Hemorragias Postparto y enfermedades pre existentes no relacionadas con el sistema ginecoobstetrico( Leucemias, Lupus entre otros.

Actualmente la meta de Cartagena esta por debajo de la meta del plan de desarrollo y la meta de ODM.

Se capacitaron 150 profesionales en al Atención de la Emergencia Obstétrica o Colapso Materno

Se capacitaron 130 profesionales en la Detección Temprana de las Alteraciones del Embarazo, el Parto y el Puerperio.  
Se realizo búsqueda activa de embarazadas en 11 barrios priorizados del Distrito.

Se amplio la atención por especialista por Gineco obstetricia al primer nivel de atención, en 5 centros y puestos de salud de la ESE Cartagena de Indias y otros 15 centros adaptados para ello.

Maternidad Segura

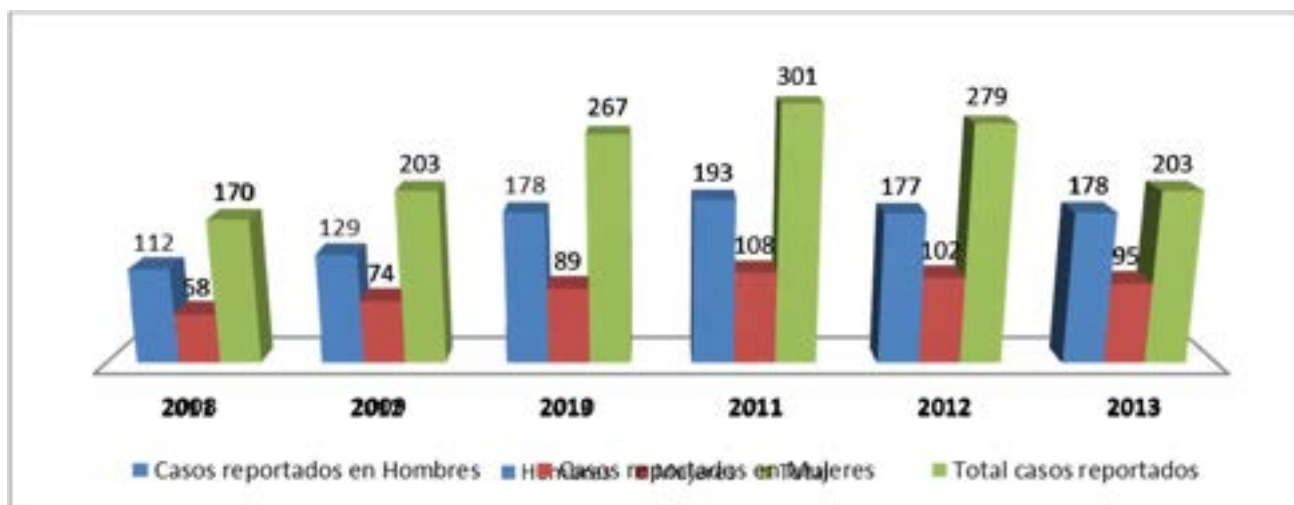
Ahora sí  
CARTAGENA



# RENDICION DE CUENTAS EN SALUD- 2013

SALUD SEXUAL Y REPRODUCTIVA

Reportes de Casos de Infección por VIH según sexo Cartagena, 2008 - 2013.



Fuente : SIVIGLA 2013

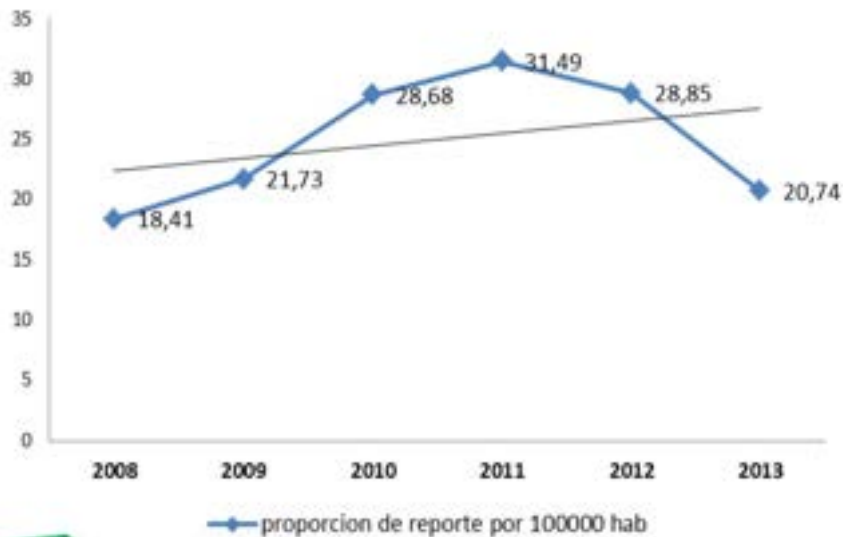
El tipo de epidemia en el Distrito de Cartagena que según las clasificación mundial son; concentrada o generalizada, Colombia aun es un país con epidemia concentrada ( menos del 1% de las mujeres en estado de embarazo tienen un estado serológico positivo para el VIH).



# RENDICION DE CUENTAS EN SALUD- 2013

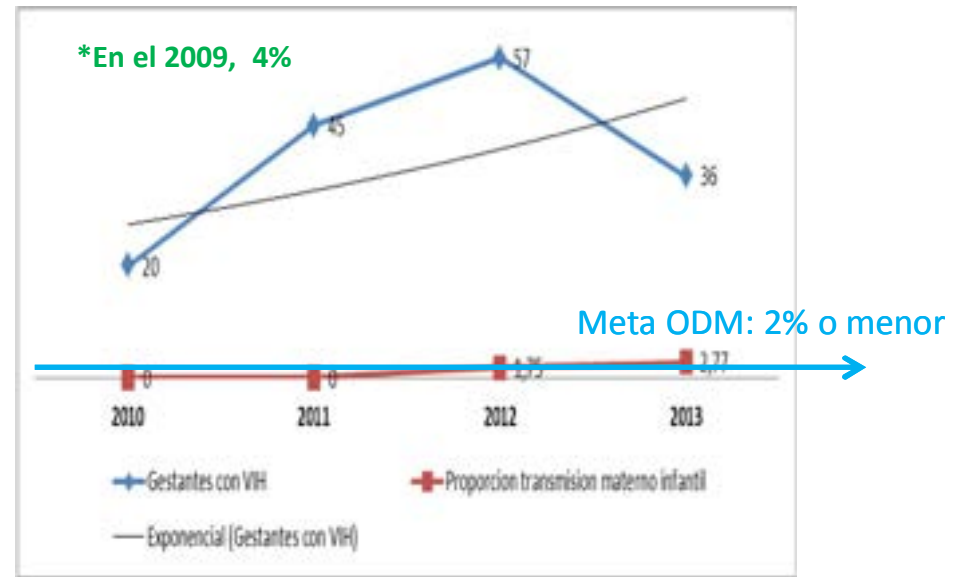
## SALUD SEXUAL Y REPRODUCTIVA

Proporción de Incidencia de Reportes de Casos de Infección por VIH Cartagena, 2008 - 2013.



Fuente : SIVIGLA RUAF 2013

Gestantes positiva y porcentaje materno infantil 2010-2013.



Fuente : Programa SSR 2013, \*: MSPS. BD Estrategia para la eliminación de la transmisión materno infantil del VIH- corte 28 de diciembre del 2011

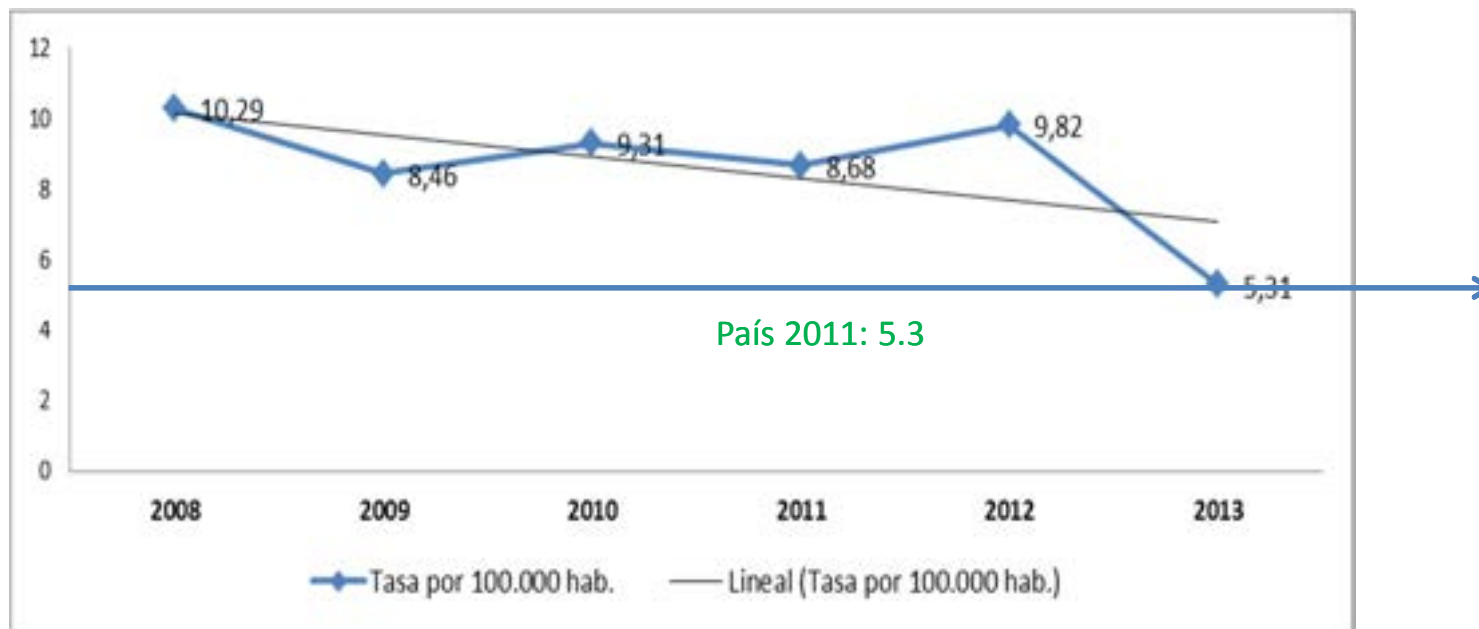
El tipo de epidemia en el Distrito de Cartagena que según las clasificación mundial son; concentrada o generalizada, Colombia aun es un país con epidemia concentrada ( menos del 1% de las mujeres en estado de embarazo tienen un estado serológico positivo para el VIH)



# RENDICION DE CUENTAS EN SALUD- 2013

SALUD SEXUAL Y REPRODUCTIVA

## Mortalidad por Enfermedad por el VIH/SIDA Distrito De Cartagena, 2008 2013



Numero de casos	2008	2009	2010	2011	2012	2013
Muerte por VIH	95	79	88	83	95	52

Fuente EEVV-DANE - 2013

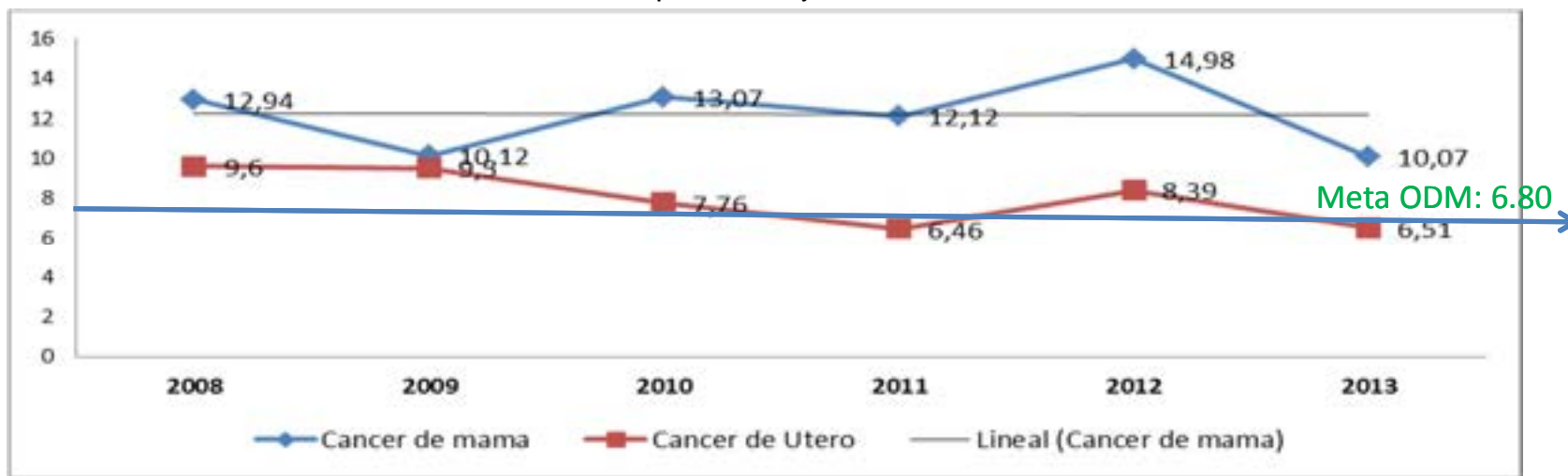


# RENDICION DE CUENTAS EN SALUD- 2013

## SALUD SEXUAL Y REPRODUCTIVA

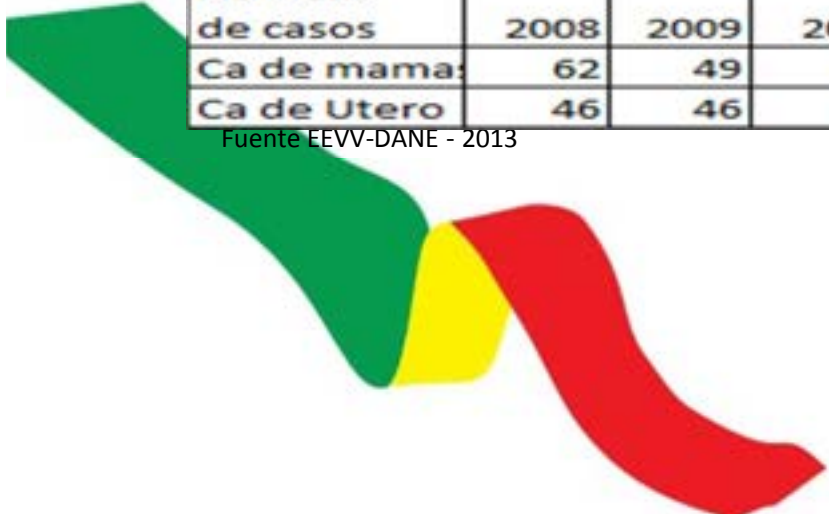
### Tendencia de la Mortalidad por Cáncer de Mama Vs Cáncer de Útero Distrito De Cartagena, 2008 2013

Tasa por 100.000 mujeres



Numero de casos	2008	2009	2010	2011	2012	2013
Ca de mama:	62	49	64	60	75	51
Ca de Utero	46	46	38	32	42	33

Fuente EEVV-DANE - 2013





# RENDICION DE CUENTAS EN SALUD- 2013

## Nutrición Y Alimentación

### Meta

Lograr que 1,500 familias implementen estrategias de educación, información, comunicación y movilización social con enfoque etnocultural, para promoción de patrones alimentarios adecuados.

### Logro

Implementación de estrategia IEC con enfoque etnocultural en 1500 familias en las tres localidades del Distrito El 100% (38) de las instituciones prestadoras de servicios de salud que atienden partos desarrollan estrategia IAMI

### Meta

Realizar seguimiento al desarrollo de la estrategia instituciones amigas de la mujer y de la infancia integral a 38 instituciones prestadoras de servicios de salud que atienden partos

### Logro

El 100% (38) de las instituciones prestadoras de servicios de salud que atienden partos desarrollan estrategia IAMI

# RENDICION DE CUENTAS EN SALUD- 2013

## Nutrición Y Alimentación

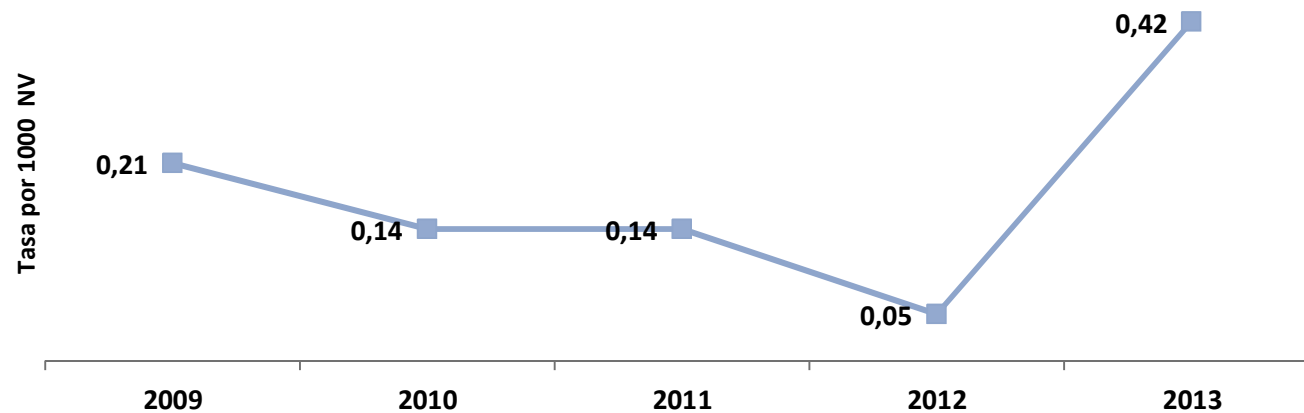
Realización de Evento Masivo para la Celebración de la Semana Mundial de la Lactancia Materna, actividad en alianza con COMFENALCO, en el coliseo Norton Madrid, se conto con 10 stand, en los cuales cada entidad presento y promovió sus programas y actividades en marco de la promoción de la práctica de la Lactancia Materna. 1500 asistentes en Evento Masivo




# RENDICION DE CUENTAS EN SALUD 2013

## Nutrición Y Alimentación

### Mortalidad por Desnutricion en Menores de 5 años Distrito de Cartagena , 2009 - 2013



Fuente EEVV-DANE - SIVIGLA RUAF 2013

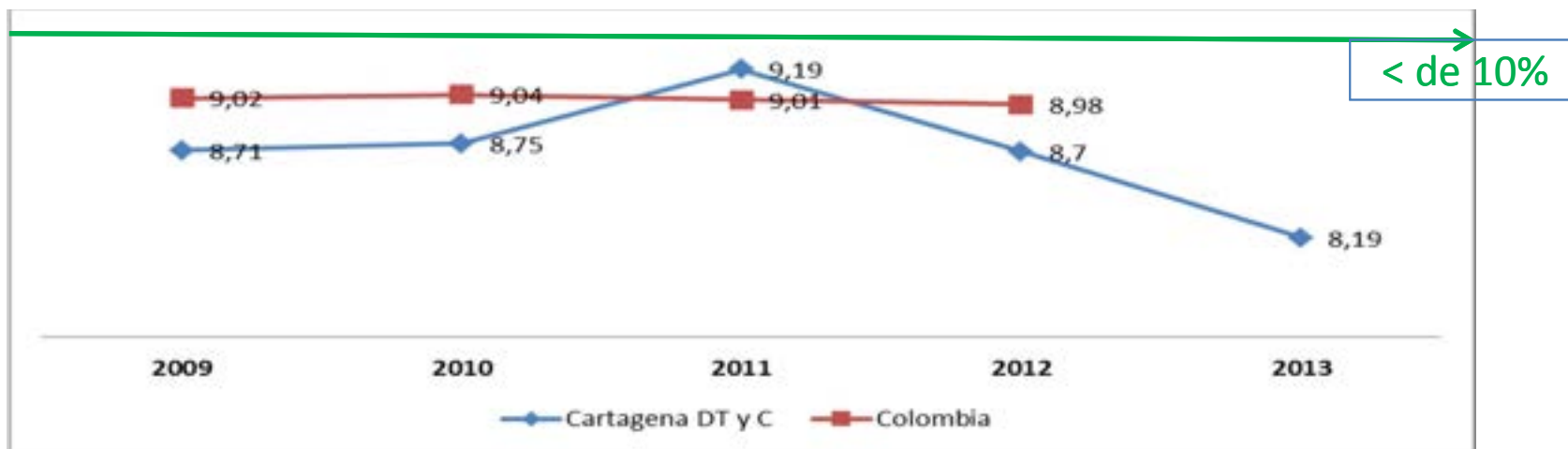




# RENDICION DE CUENTAS EN SALUD- 2013

## Nutrición Y Alimentación

Proporción de bajo peso al nacer  
Distrito de Cartagena , 2009 - 2013.



Numero de casos	2009	2010	2011	2012p	2013p
Bajo peso al nacer general	1571	1372	1653	1762	1564

Fuente EEVV-DANE - SIVIGLA RUAF 2013

La principal **actividad preventiva** es el adecuado **control prenatal**, los resultados muestran que los esfuerzos no son los suficientes, evidenciándose una prevalencia en los últimos cinco años por encima de 8%



# RENDICION DE CUENTAS EN SALUD- 2013

## SALUD MENTAL

Conformación de 3 grupos de Agentes Gestores Multiplicadores de Salud Mental , en 21 Escuelas Saludables en el Distrito

Implementación de la política de reducción del consumo de sustancias psicoactivas.

Fortalecer a las 13 redes comunitarias en salud mental para el desarrollo de actividades de promoción de la Salud Mental dentro del Modelo Atención Primaria.



# RENDICION DE CUENTAS EN SALUD- 2013

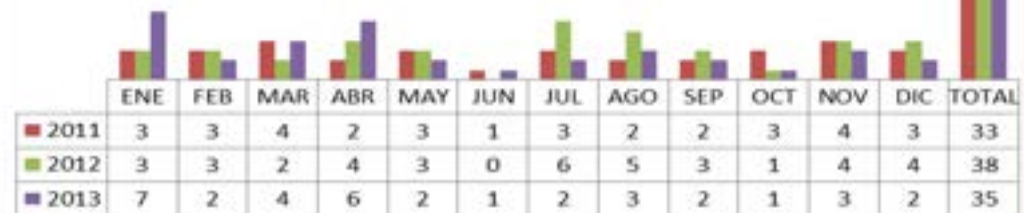
## SALUD MENTAL



### Comportamiento Mensual de Suicidios, Cartagena período 2011 - 2013

No. De casos

En el 2013: 85,71% de casos en Hombres  
14,28% de casos en Mujeres



El Día 10 de Septiembre se conmemoró el **DIA MUNDIAL PARA LA PREVENCIÓN DEL SUICIDIO**.

El mayor número de suicidios son del **género masculino**, las primeras causas son **ahorcamiento, herida por proyectil de fuego**  
El grupo poblacional más comprometido es el de **20 A 24 años** de acuerdo a las estadísticas de INML Con el 71% y el 14% respectivamente

# RENDICION DE CUENTAS EN SALUD- 2013

## TUBERCULOSIS Y LEPROA



Estrategia Alto a la Tuberculosis implementada.



Visita de asesoría a las Instituciones de atención integral de pacientes con VIH para el fortalecimiento de las acciones colaborativas VIH/TB.



Se realizo entrenamiento con todas la IPS del Distrito para detección, diagnóstico y manejo de pacientes con Lepra.

Fuente: Programa de TBC 2013






# RENDICION DE CUENTAS EN SALUD- 2013

## TUBERCULOSIS Y LEPROA



Aumento en la Búsqueda de sintomáticos respiratorios y de piel.



Interacción con otros programas (vigilancia de farmacorresistencia, coinfección VIH/TB, entrenamiento de voluntarios AIEPI, apoyo psicosocial a pacientes).



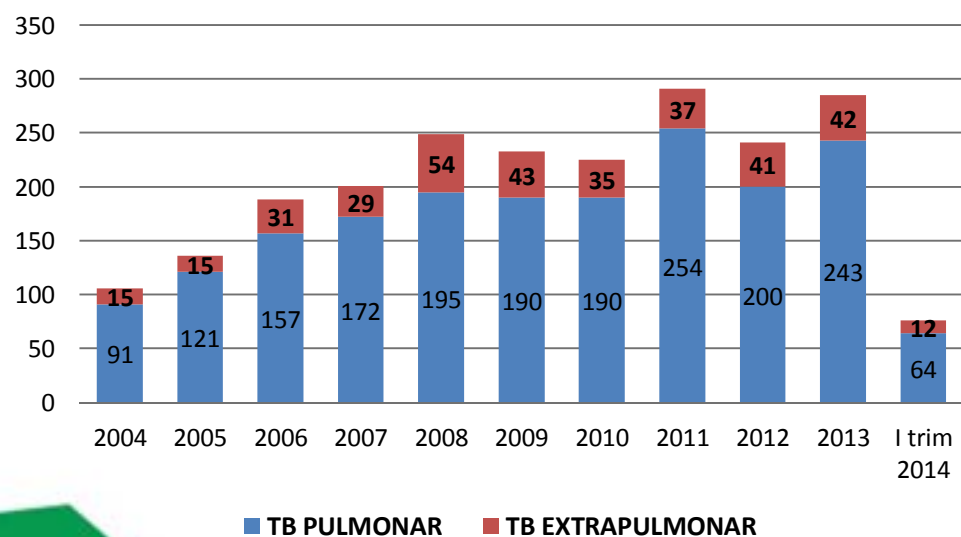
Implementación de la Estrategia de abogacía, comunicación y movilización social e incorporación a grupos de afectados.



# RENDICION DE CUENTAS EN SALUD- 2013

## TUBERCULOSIS

Casos de tuberculosis según su clasificación,  
Distrito de Cartagena 2004-2013



Casos De Tuberculosis Según Régimen De Afiliación		
Régimen Contributivo	81	28%
Régimen Subsidiado	165	58%
Régimen Especial	8	3%
Pobre No Asegurado	31	11%
<b>Total</b>	<b>285</b>	<b>100%</b>

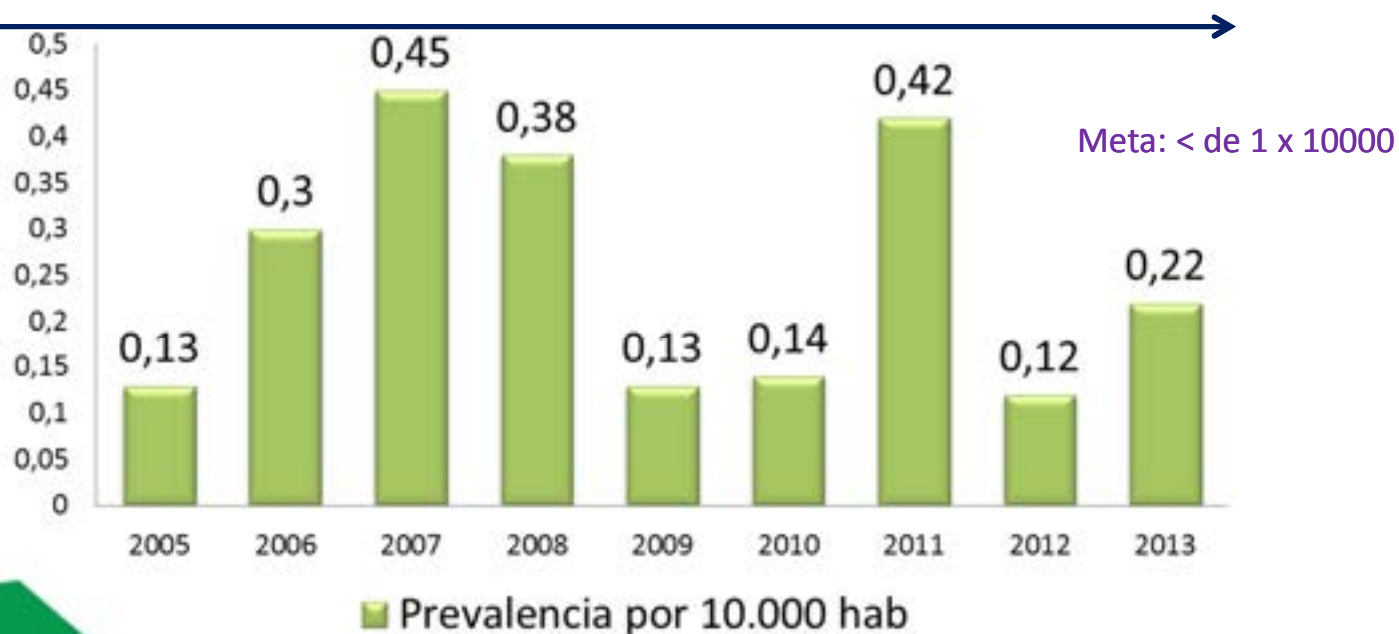
Fuente: Programa de TBC 2013



# RENDICION DE CUENTAS EN SALUD -2013

## LEPRA

### Prevalencia lepra Distrito De Cartagena , 2005 - 2013.



Fuente: Programa de TBC y Lepra 2013

- Hemos logrado porcentaje de curación y tratamientos exitosos en el análisis de cohorte de los trimestres evaluados y reducir al 20% la Incidencia de discapacidad grado 2 en lepra



# RENDICION DE CUENTAS EN SALUD- 2013

ECNT



Promoción de la actividad física en : Centros de Vida, Instituciones Educativas, Grupos Madrúgales a la Salud y Noches Saludables en el Distrito de Cartagena .



Desestimulo al tabaco en EPS-S, EPS-C, ESE, IPS, Universidades, ICBF, Instituciones Educativas.

Día Nacional del NO TABACO (31 de Mayo).



Actividades educativas y de tamizaje de enfermedades crónicas en 75 grupos de actividad física, grupos organizados y centros de vida. cumplimiento de la Política Publica del Envejecimiento y Vejez en Articulación con la Secretaria de Participación y Desarrollo Social.

Fuente: Programa de Crónica 2013

Ahora sí  
CARTAGENA





## RENDICION DE CUENTAS EN SALUD- 2013

ECNT



Se realizó Estrategia de instituciones educativas, espacios de trabajo y espacios públicos libres de humo y entornos saludable en, 23 instituciones en coordinación EPS, ARL, el sector educativo, trabajo, cultura y deporte y otros sectores.

150 profesionales de la salud capacitados para mejorar la vigilancia, prevención y la atención de las enfermedades crónicas no trasmisibles



Caminata el día mundial de la Diabetes. Campaña de diagnostico precoz y oportuna a adultos mayores sanos en coordinación con las EPS y ARP, esta actividad se realizo el día mundial de la hipertensión arterial.

Ahora sí  
CARTAGENA



# RENDICION DE CUENTAS EN SALUD- 2013

SALUD AMBIENTAL

## AGUA POTABLE

### Muestreo de Agua de Red de Distribución

Año	Numero de Muestras Tomadas	Resultados		Nivel de Riesgo
		Positivo	Negativo	
2011	408	0	408	Sin Riesgo
2012	372	0	372	Sin Riesgo
2013	152	0	152	Sin Riesgo

### Vigilancia y Control del Agua para Diversión (Piscinas)

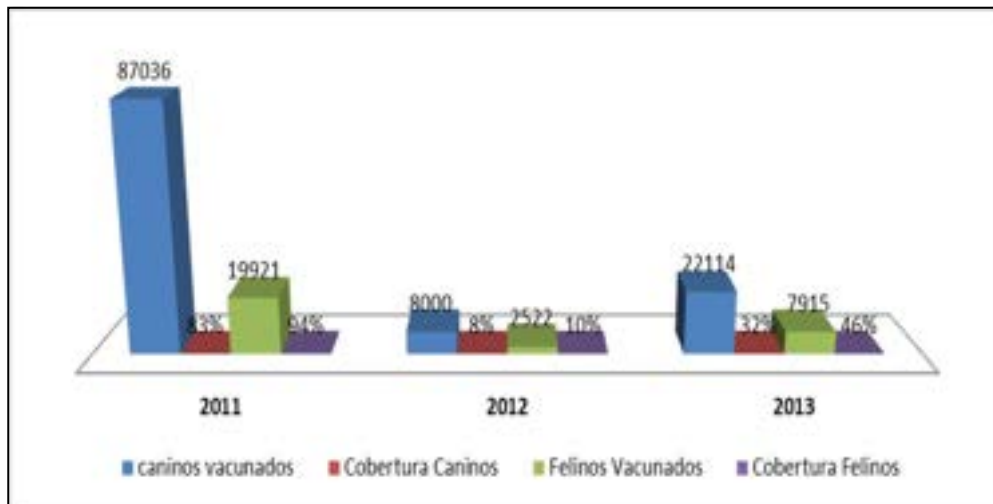
ESTABLECIMIENTO	Año		
	2011	2012	2013
Hoteles	70	63	56
Edificios y Conjuntos Residenciales	172	169	160
Centros Recreacionales y de Rehabilitación	15	14	11



# RENDICION DE CUENTAS EN SALUD- 2013

## SALUD AMBIENTAL

### ZOONOSIS



Fuente: Programa Ambiente y Salud

Cero casos de Rabia

### Accidentes rábicos , Distrito de Cartagena ,2011-2013

2011	2012	2013
251	202	326



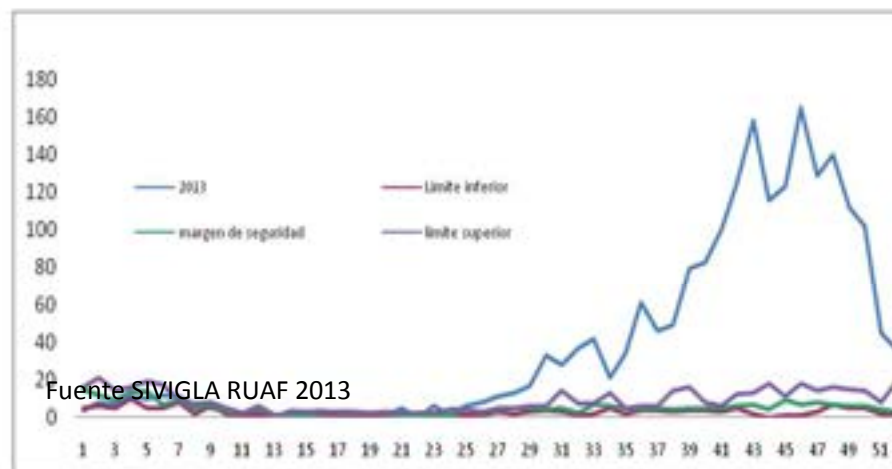
# RENDICION DE CUENTAS EN SALUD- 2013

## SALUD AMBIENTAL

### VECTORES

Comportamiento del Dengue en Cartagena, período 2012 -2013		
Indicador	2012	2013
Tasa de Incidencia de Dengue (Incluye todos los tipos)	17,99	199,87
Tasa de Incidencia de Dengue Grave	0,83	9,61
Tasa de mortalidad por Dengue	0,10	0,61
Tasa de letalidad por Dengue	0,55	0,29

Canal Endémico Dengue Distrito De Cartagena , 2005 - 2013.



Meta ODM: Letalidad por Dengue < al 2%

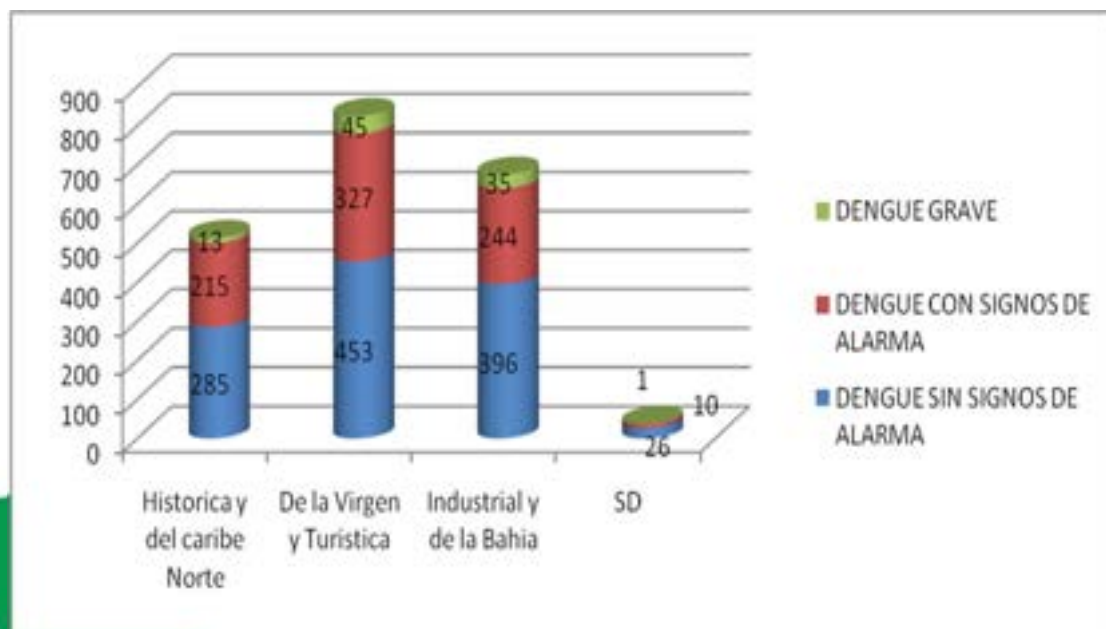


# RENDICION DE CUENTAS EN SALUD- 2013

## SALUD AMBIENTAL

### VECTORES

#### Comportamiento del Dengue según Localidad Año 2013



Fuente: SIVIGLA 2013



133.588 Viviendas  
Abatizas



# RENDICION DE CUENTAS EN SALUD- 2013

## VECTORES

## SALUD AMBIENTAL



**81.418** Fumigaciones priorizando barrios que aportan el 70% de los casos de dengue en el distrito como Pozon, Nelson Mandela y san Fernando.



**500** estudiantes sensibilizados como agentes multiplicadores en prevención y control del dengue.(estadio Jaime Morón Noviembre 2013)



# RENDICION DE CUENTAS EN SALUD- 2013

## VECTORES



LLANTATON 4000 LLANTAS RECOLECTADAS

## SALUD AMBIENTAL



5625 Inspecciones sanitarias  
por quejas



20 JORNADAS DE RECOLECCION DE  
INSERVIBLES



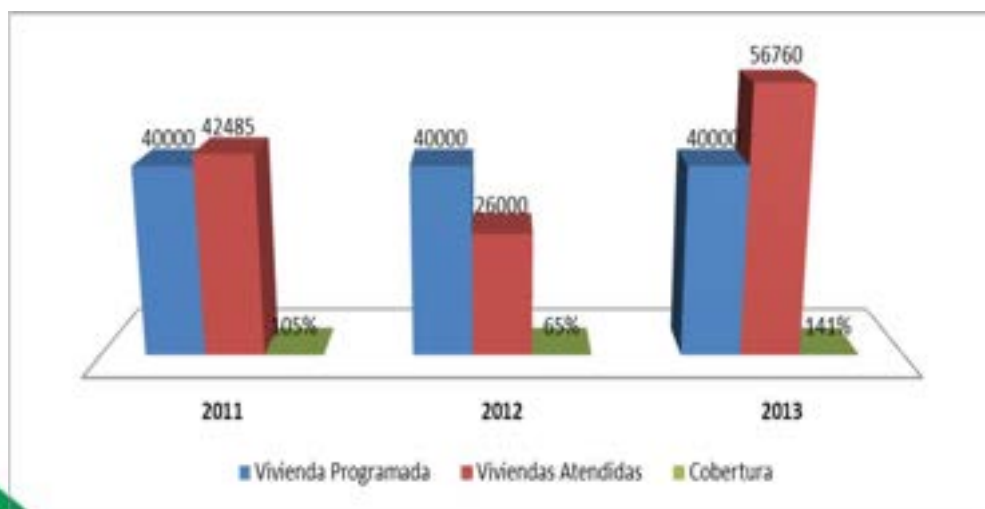


# RENDICION DE CUENTAS EN SALUD- 2013

## SALUD AMBIENTAL

### VECTORES

#### Control de Roedores Plagas (Ratas y Ratones) Desratización



Fuente: Programa Ambiente y Salud

#### Casos de Leptospirosis, Cartagena 2011 a 2013



# RENDICION DE CUENTAS EN SALUD- 2013

VIGILANCIA Y CONTROL DE  
MEDICAMENTOS Y ALIMENTOS

## ALIMENTOS Y BEBIDAS



Vigilar y controlar a 3.333 establecimientos preparadores y comercializadores de alimentos y bebidas alcohólicas, servicios de alimentación y similares y transportadores de alimentos.

Ahora sí  
CARTAGENA



# RENDICION DE CUENTAS EN SALUD- 2013

VIGILANCIA Y CONTROL DE  
MEDICAMENTOS Y ALIMENTOS

## ALIMENTOS Y MEDICAMENTOS



Monitorar 350  
muestras de alimentos  
de alto riesgo en salud  
pública disponible para  
el consumo.  
Cumplimiento 57%

Vigilar y controlar a 408  
establecimientos  
farmacéuticos y/o  
servicios farmacéuticos  
en general y similares.

**Ahora sí**  
CARTAGENA



---

# PRESTACION DE SERVICIOS





# RENDICION DE CUENTAS EN SALUD- 2013

## PRESTACION DE SERVICIOS

**Meta:** Garantizar la prestación al 100% de la PPNA

**Hospital Universitario del Caribe**



Atención Médico - Quirúrgica  
ambulatoria y hospitalaria en  
mediana y alta complejidad  
población adulta

**Clínica Maternidad  
Rafael Calvo**



Atención Gineco -obstétrica  
mediana complejidad.

**ESE Hospital Local Cartagena de  
Indias**



Atención baja complejidad Población Adulta  
y Pediátrica

Se realizaron contratos con la red publica del distrito para garantizar la prestación del servicio de salud a la PPNA y se autorizo los servicios por urgencias en la red privada.

Fuente: Oficina Prestación de Servicios



---

# CRUE

RENDICION CUENTAS 2013





# RENDICION DE CUENTAS EN SALUD - 2013

CRUED

## Regulación de Urgencias Emergencias y Desastres

ASEGURADORA	FRECUENCIA	%
COOSALUD	1848	22,70%
COMFAMILIAR	1662	20,40%
MUTUAL SER	1145	14,00%
DADIS	1053	12,90%
CAPRECOM	541	6,60%
COMPARTA	428	5,30%
COMFACOR	410	5,00%
AMBUQ	238	2,90%
SOLSALUD	218	2,70%
SALUD TOTAL	80	1,00%
<b>Total General</b>	<b>8152</b>	<b>100,00%</b>

Fuente: Oficina Garantía de la Calidad-CRUE

El 84% de las regulaciones realizadas por el CRUED de Cartagena correspondió a población del régimen subsidiado y un 13% a población vinculada



**Ahora sí**  
CARTAGENA



# RENDICION DE CUENTAS EN SALUD - 2013

CRUED

## Regulación de Urgencias Emergencias y Desastres

UNIDAD REMISORA	FRECUENCIA	%
CAP CANAPOTE	1149	14,10%
CAP BLAS DE LEZO	1145	14,00%
CAP LA CANDELARIA	891	10,90%
CAP POZON	847	10,40%
CAP LA ESPERANZA	709	8,70%
CAP ARROZ BARATO	670	8,20%
CAP NUEVO BOSQUE	486	6,00%
CAP OLAYA HERRERA	418	5,10%
CAP LOS CERROS	381	4,70%
CAP BOQUILLA	338	4,10%
<b>Total general</b>	<b>8152</b>	<b>100,00%</b>

- El 91% de las solicitudes de referencia los solicita la ESE Cartagena de Indias
- El 16.8% son a pediatría, el 14.5% a medicina interna y el 11% a ginecología



Fuente: Oficina Garantía de la Calidad-CRUE



# RENDICION DE CUENTAS EN SALUD - 2013

CRUED

## PROMOCION DEL CRUED A LA COMUNIDAD

### INFORME DE ACTIVIDADES DE PROMOCIÓN POR ENTIDADES CAPACITADAS DE 2013

ENTIDADES CAPACITADAS	PARTICIPANTES	LOCALIDAD 1	LOCALIDAD 2	LOCALIDAD 3
UNIVERSIDADES	1569	1150	372	47
COMUNIDAD	1688	315	530	843
ENTES TERRITORIALES	527	33	236	258
COLEGIOS	380	168	169	43
SALUD-IPS	837	443	333	61
TOTALES	5001	2109	1640	1252



# RENDICION DE CUENTAS EN SALUD - 2013

CRUED

## PROMOCION DEL CRUED A LA COMUNIDAD



Construcción plan de gestión de riesgo



Atención Plan de Emergencias  
Eventos masivos(?)



Capacitaciones

Fuente: Oficina Garantía de la Calidad-CRUE



# RENDICION DE CUENTAS EN SALUD - 2013

CRUED

## Atención de Emergencias y Desastres de salud en el Distrito de Cartagena



Simulacro SCI ( ?)



Atención en Playas



Atención Fiestas de Pasacaballo

Fuente: Oficina Garantía de la Calidad-CRUE





# RENDICION DE CUENTAS EN SALUD - 2013

CRUED

“ Centro de Información y Atención Toxicología



“ Línea de Salud Mental

“ Vigilancia Epidemiológica

“ Atención a la Comunidad



“ Equipo de APH



Ahora sí  
CARTAGENA





---

# DIRECCION ADMINISTRATIVA Y FINANCIERA

RENDICION CUENTAS 2013



# RENDICION DE CUENTAS EN SALUD - 2013

## FINANCIERA

<b>ASEGURAMIENTO</b>	<b>2012</b>	<b>2013</b>
Presupuesto Definitivo	191.266.784.884,22	271.631.956.033,98
Presupuesto ejecutado	178.701.807.887,02	269.549.140.239,45
%de ejecución	93,43	99,23
% de variación	0%	42%
<b>OFERTA</b>	<b>2012</b>	<b>2013</b>
Presupuesto Definitivo	37.880.649.837,97	35.902.942.127,50
Presupuesto ejecutado	28.846.494.167,97	24.550.266.349,47
%de ejecucion	76,15	68,38
% de variacion	0%	-5%
<b>SALUD PUBLICA</b>	<b>2012</b>	<b>2013</b>
Presupuesto Definitivo	11.931.521.171,00	14.043.077.521,67
Presupuesto ejecutado	6.625.164.413,00	8.451.192.713,12
%de ejecucion	55,53	60,18
% de variacion	0%	18%
<b>OTROS GASTOS SECTOR SALUD</b>	<b>2012</b>	<b>2013</b>
Presupuesto Definitivo	1.944.241.908,00	2.379.520.794,02
Presupuesto ejecutado	1.465.918.771,02	1.636.861.249,02
%de ejecución	75,40	68,79
% de variación	0%	22%
<b>Presupuesto Definitivo TOTAL</b>	<b>243.023.197.801,19</b>	<b>323.957.496.477,17</b>
<b>Presupuesto Ejecutado TOTAL</b>	<b>215.639.385.239,01</b>	<b>304.187.460.551,06</b>
<b>%de Ejecución TOTAL</b>	<b>88,73</b>	<b>93,90</b>

# RENDICION DE CUENTAS EN SALUD - 2013

## FINANCIERA

Presuntas Deudas por Prestación de Servicios PPNA a corte 31 diciembre 2013

CORTES / VIGENCIA	VALOR DEUDA
Vigencias Anteriores hasta 2011	\$ 1.278.289.701,75
Vigencia 2012- Diciembre 31 de 2012	\$ 9.187.507.200,28
DEUDAS A DICIEMBRE 31 DE 2013	\$ 26.421.537.326,69
<b>TOTAL CARTERA</b>	<b>\$ 36.887.334.228,72</b>



Presuntas Deudas a EPSS por Recobros a corte 31 diciembre 2013.

CORTES / VIGENCIA	VALOR DEUDA
Vigencias Anteriores	\$ 1.474.967.958,00
Diciembre 31 de 2012	\$ 11.679.995.569,00
DEUDAS A DICIEMBRE 31 DE 2013	\$ 17.374.562.179,00
<b>TOTAL CARTERA</b>	<b>\$ 30.529.525.706,00</b>



---

# PARTICIPACION SOCIAL

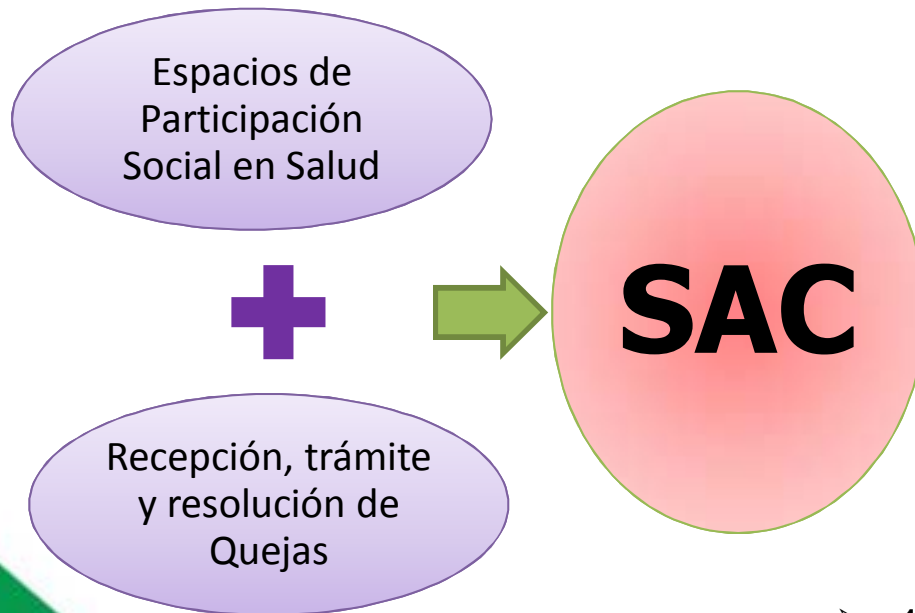
RENDICION CUENTAS 2013



# RENDICION DE CUENTAS EN SALUD - 2013

## PARTICIPACION SOCIAL Y ATENCION AL USUARIO

**Proyecto:** Impulso a la participación social

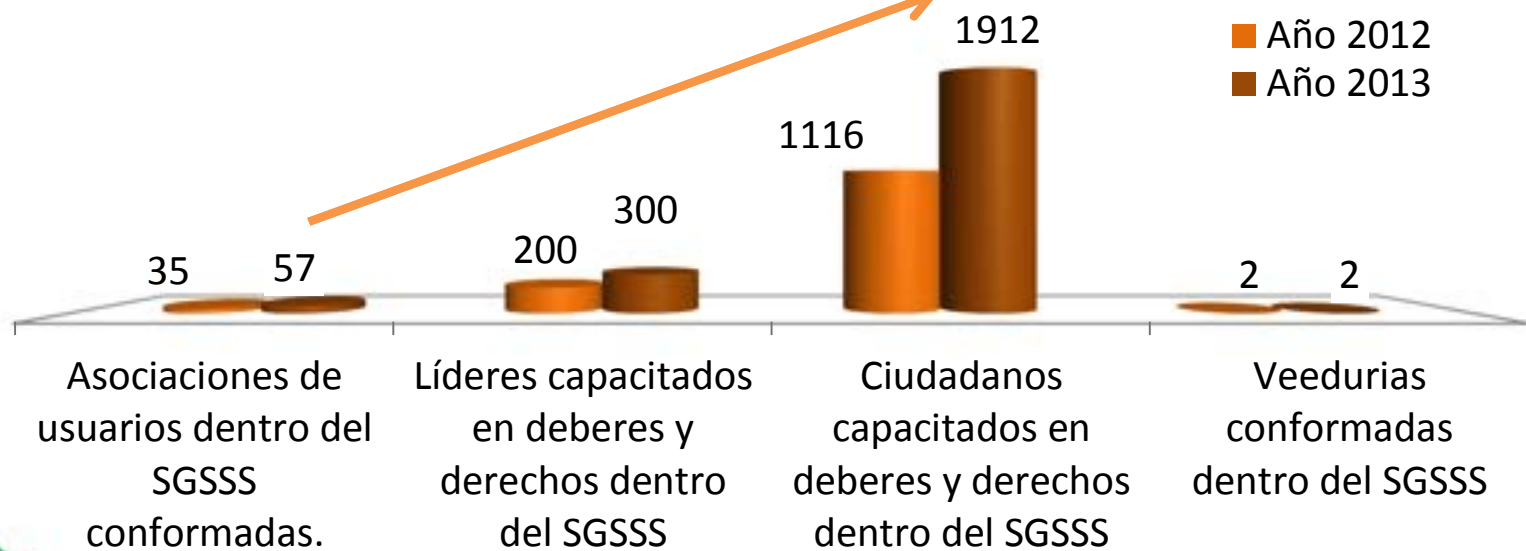


- 100% veedurías conformadas (5)
- 57 Asodeus funcionando
- 100% de encuestas de satisfacción aplicadas

# RENDICION DE CUENTAS EN SALUD - 2013

## PARTICIPACION SOCIAL Y ATENCION AL USUARIO

### GESTION IMPULSO A LA PARTICIPACION SOCIAL 2012-2013





# RENDICION DE CUENTAS EN SALUD - 2013

## PARTICIPACION SOCIAL Y ATENCION AL USUARIO

**Proyecto:** Garantía de los derechos de los grupos poblacionales especiales



- Entregamos 100 ayudas técnicas (85 sillas ) y (10 muletas y 5 caminadores)
- 100% de la Red Pública y EPS Subsidiadas y Contributivas tengan implementados programas de capacitación en deberes y derechos y atención a personas con limitaciones.
- 63% de las EPS e IPS del Distrito de Cartagena, que atiende a grupos poblacionales especiales, tengan implementados programas de atención prioritaria a esta población y los hagan visibles a sus usuarios.
- Atender y Orientar al 100% de los grupos poblacionales especiales demandantes de los servicios de salud ofrecidos por el DADIS. En el 2013 fueron atendidos 5271.



# RENDICION DE CUENTAS EN SALUD - 2013

## PARTICIPACION SOCIAL Y ATENCION AL USUARIO

**Proyecto:** Garantía de los derechos de los grupos poblacionales especiales



- Capacitaciones en deberes y derechos de grupos poblacionales especiales.
- Aplicación de encuestas de satisfacción a población especial

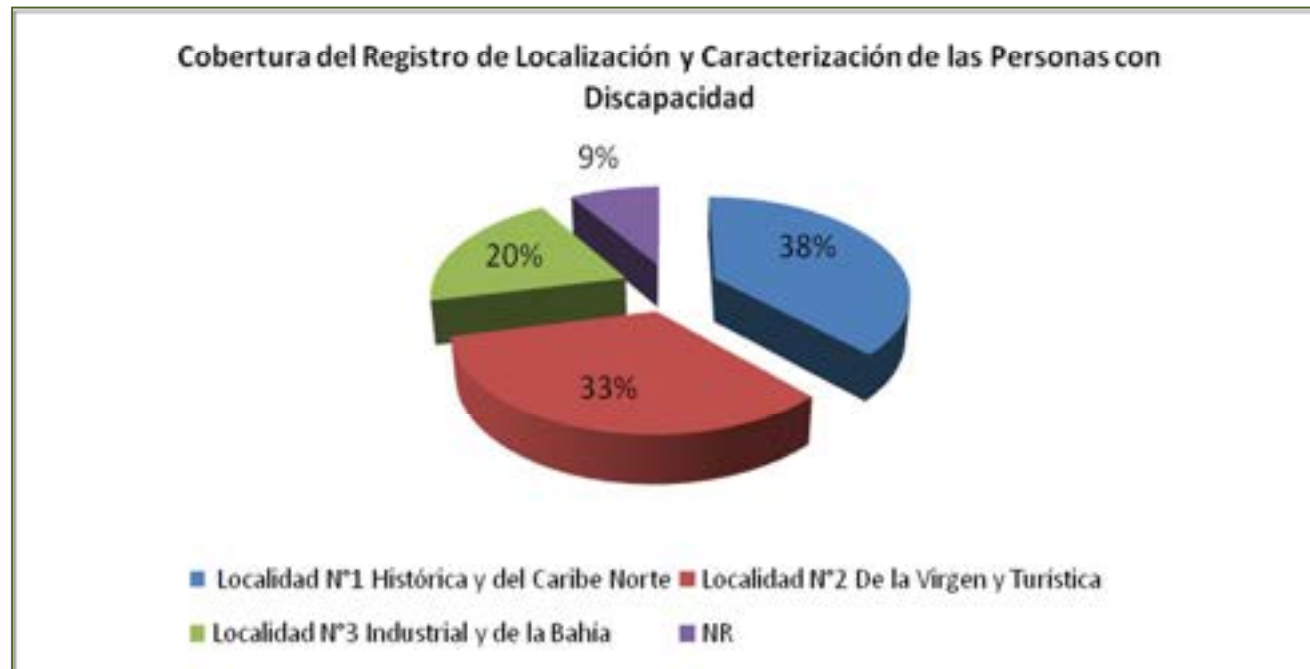


Entrega de Aguinaldos niños victimas del conflicto Armado.



# RENDICION DE CUENTAS EN SALUD - 2013

## PARTICIPACION SOCIAL Y ATENCION AL USUARIO

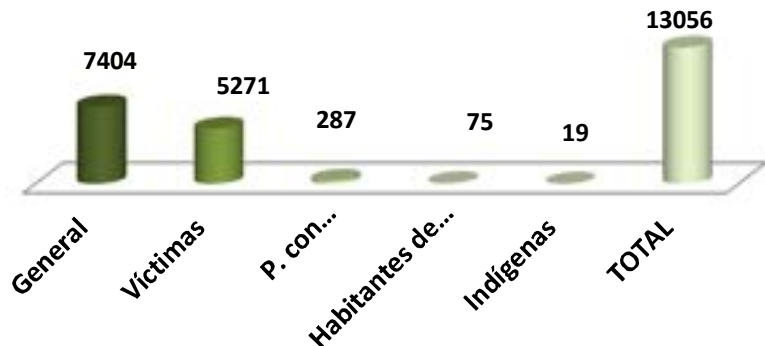


Se registro un total de **11.630** con discapacidad personas distribuidas de la siguiente manera: Localidad N°1 Histórica y del Caribe Norte **4.404** personas ; Localidad N°2 De la Virgen y Turística **3.884** personas y Localidad N°3 Industrial y de la Bahía **2.321** personas.


# RENDICION DE CUENTAS EN SALUD - 2013

## PARTICIPACION SOCIAL Y ATENCION AL USUARIO

FRECUENCIA DE ATENCIONES SEGÚN TIPO DE POBLACION OFICINA ATENCION USUARIO 2013 CARTAGENA.



FRECUENCIA PRINCIPALES CAUSAS DE QUEJAS OFICINA ATENCION USUARIO 2013 CARTAGENA



En esta oficina se atendieron un total de 13.056 usuarios en el transcurso del año, de los cuales un 57% corresponde a población general seguido por un 40% de personas víctimas .

Del total de quejas recibidas en el 2013 ,el 94% corresponde a libre escogencia, seguido por inoportunidad con un 3%.

## RETOS 2014

- “ LOGRAR EL DISFRUTE EFECTIVO Y PLENO DE LOS SERVICIOS PARA TODOS LOS CIUDADANOS.
- “ IMPLEMENTACION DEL MODELO DE ATENCION PRIMARIA EN SALUD PROPUESTO.
- “ MEJORAMIENTO TECNOLOGICO , COBERTURA, CALIDAD Y OPORTUNIDAD DEL SISTEMA DE INFORMACION EN SALUD.
- “ MEJORAMIENTO DE LA CALIDAD EN LA PRESTACION DEL SERVICIO Y LA SALUD PUBLICA.
- “ MEJORAMIENTO DE LOS INDICADORES DE SALUD.
- “ MEJORAMIENTO EN LA INFRAESTRUCTURA PUBLICA HOSPITALARIA.
- “ AMPLIACION EN LOS SERVICIOS DE SALUD EN PRIMER NIVEL AMPLIADO





*GRACIAS*

**"No hay límites", sólo oportunidades de triunfar y de alcanzar lo que Dios nos coloque por delante. Pedro Pantoja**

*Ahora sí*  
CARTAGENA

