

INFORME DE EVENTO



ENFERMEDAD DIARREICA AGUDA- EDA

Periodo Epidemiológico I (S4) - 2023



3.873

No. de casos

El comportamiento epidemiológico de la enfermedad diarreica aguda periodo I (semana epidemiológica 4) del año 2023 en el Distrito de Cartagena, presenta una notificación de 3.873 casos, en el mismo periodo del año 2022 se notificaron 2.359 casos y para el año 2021 se notificaron 3.322 casos.

La tendencia del evento de semana epidemiológica 1 a la 4 durante los años 2021 y 2022 disminuyo y el año en curso es al incremento. Si comparamos la notificación del evento con el año anterior aumento en un 64,1%; las semanas que más casos se ha notificado fueron la 3 (n=1234) y 4 (n=1057).

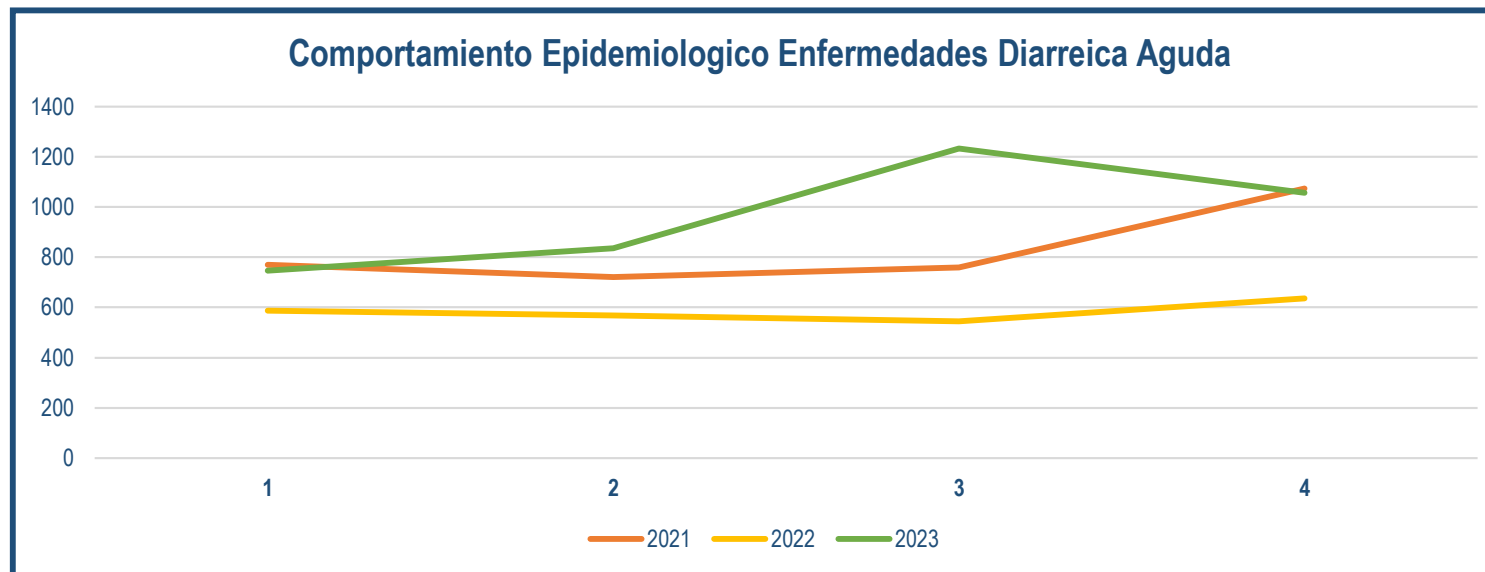
El Distrito de Cartagena a periodo I de año 2023 reporta una tasa de incidencia de 43,6 casos por cada 1.000 habitantes.

COMO SE COMPORTA EL EVENTO

PE I – 2023: 3.873

PE I – 2022: 2.359

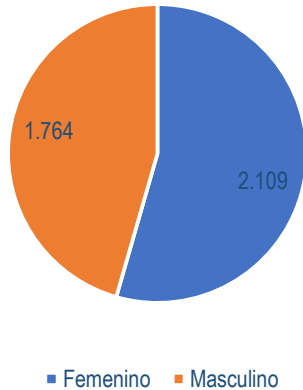
PE I – 2021: 3.322



Fuente Sivigila 2021-2023

COMPORTAMIENTO DEMOGRAFICO

Casos por Sexo

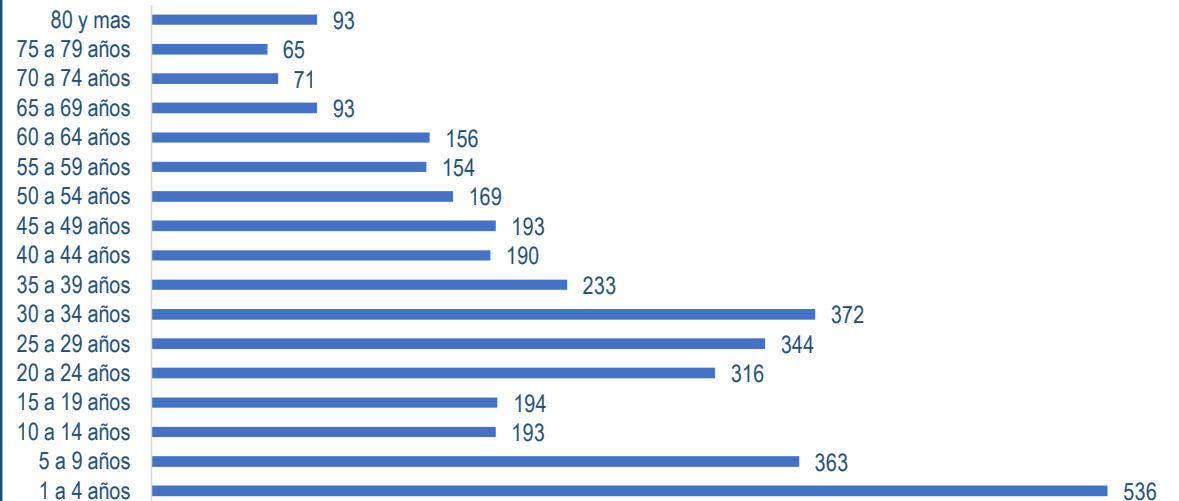


Fuente Sivigila 2021-2023

De acuerdo con el comportamiento según género, se observa que el género femenino es quien registra el mayor número de casos con un 54,5% (n=2.109); al género masculino le correspondió un porcentaje de 45,5% (n=1.764).

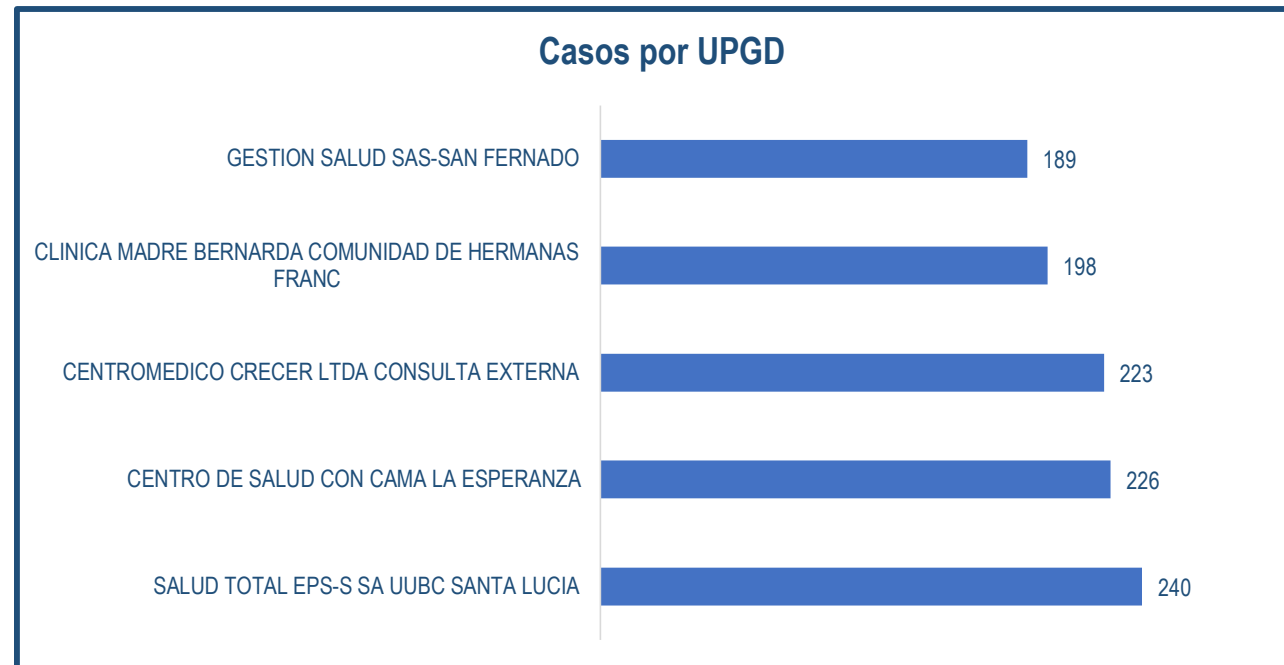
De la misma manera podemos observar que la morbilidad por EDA, teniendo en cuenta los grupos de edad, el más afectado fue el comprendido 1 a 4 años con un 13,8% (n=536) casos, seguido del grupo de 30 a 34 años con un 9,60% (n=372), le sigue los grupos de 5 a 9 años con un 9,3% (n=363), seguido de 25 a 29 años 8,8% (n=344).

Casos por grupo de edad



Fuente Sivigila 2021-2023

NOTIFICACION POR UPGD



Fuente Sivigila 2021-2023

Analizando el comportamiento del evento por UPGD se puede observar que en el año 2023 hasta la semana epidemiológica 4 quien ha notificado más casos ha sido SALUD TOTAL EPS-S SA UUBC SANTA LUCIA 6,20% (n=240); le sigue CENTRO DE SALUD CON CAMA LA ESPERANZA con un 5,84% (n=226). Cabe resaltar que los casos notificados al SIVIGILA son de manera colectiva, además de eso se debe tener en cuenta que son analizados por UPGD, por lo tanto no se puede determinar localidad de residencia de cada caso.

COMPORTAMIENTO DE CÓLERA EN EL DISTRITO DE CARTAGENA A PERIODO EPIDEMIOLOGICO I AÑO 2023

La epidemia de Cólera que inició en Haití ha venido evolucionando, presentándose un incremento de los casos de Cólera en República Dominicana, con un alto porcentaje de letalidad; y un incremento en el número de Enfermedades Diarreicas Agudas reportada en las últimas semanas por el Ministerio de Salud Pública de Cuba.

Colombia, corre el riesgo de recibir casos importados casos de cólera, por el permanente intercambio comercial y turístico que ocurre entre las partes continentales e insulares del mar Caribe, y teniendo en cuenta las características epidemiológicas y socio demográficas que contribuyen a la presentación del evento.

Para lograr este objetivo en Cartagena, se vienen adelantando acciones de vigilancia intensificada para el evento cólera, mediante la conformación de instituciones centinelas, vigilancia y control de agua de consumo y recreacionales y además la vigilancia y control de alimentos.

Al periodo I del año en curso no se han notificado caso sospechoso de cólera.



DADXS

**PROGRAMA DE VIGILANCIA EN SALUD PÚBLICA
DEPARTAMENTO ADMINISTRATIVO DISTRITAL DE
SALUD DADIS**

JOSÉ EUGENIO SAAVEDRA V
Director DADIS

CIELO MUÑOZ DEL VALLE
Director operativo de salud pública

EVA MASIEL PEREZ TORRES
Líder programa de vigilancia en salud pública

ELABORADO POR
SONIA VILLAMIZAR
Profesional Universitario