



DADXS

Boletín Epidemiológico Accidente Ofídico en el Distrito de Cartagena

Periodo Epidemiológico I - 2023

[1. Comportamiento Semanal](#)



[2. Distribución Demográfica y Social](#)



[3. Casos por EAPB](#)

EAPB

[4. Casos por UPGD](#)



[5. Casos](#)

[6. Indicadores](#)



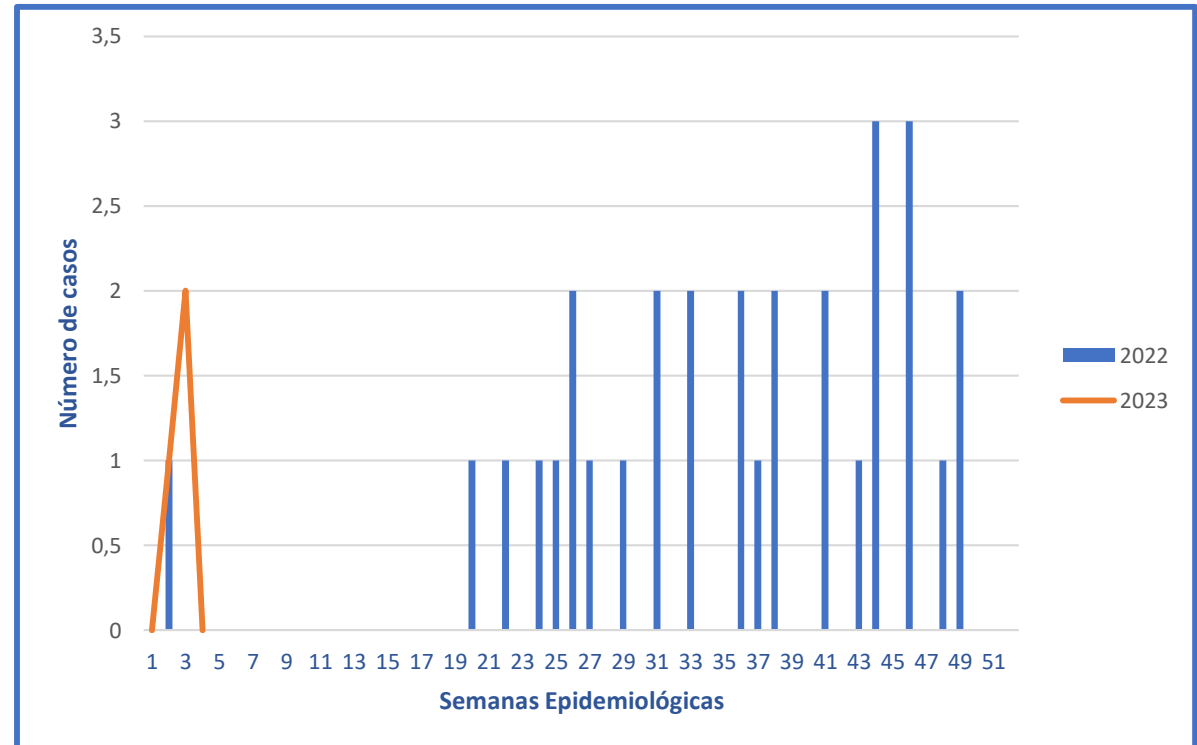
Programa de Vigilancia en Salud Pública



En el año 2023 a Periodo epidemiológico I en el Distrito de Cartagena se han notificado un total de 3 casos de Accidente ofídico; comparándolo con el año 2022, Se evidencia que hubo un aumento del 200% en el mismo periodo evaluado pasando de 1 casos notificados a 3 casos para este año.

Al distrito de Cartagena le corresponde una tasa de incidencia en el año 2023 con corte a Periodo epidemiológico I es de 0,28 casos por 100.000 habitantes.

Gráfico 1. Comportamiento de accidente ofídico a periodo epidemiológico I distrito de Cartagena 2022- 2023



Fuente: Sivigila, Cartagena, 2022-2023

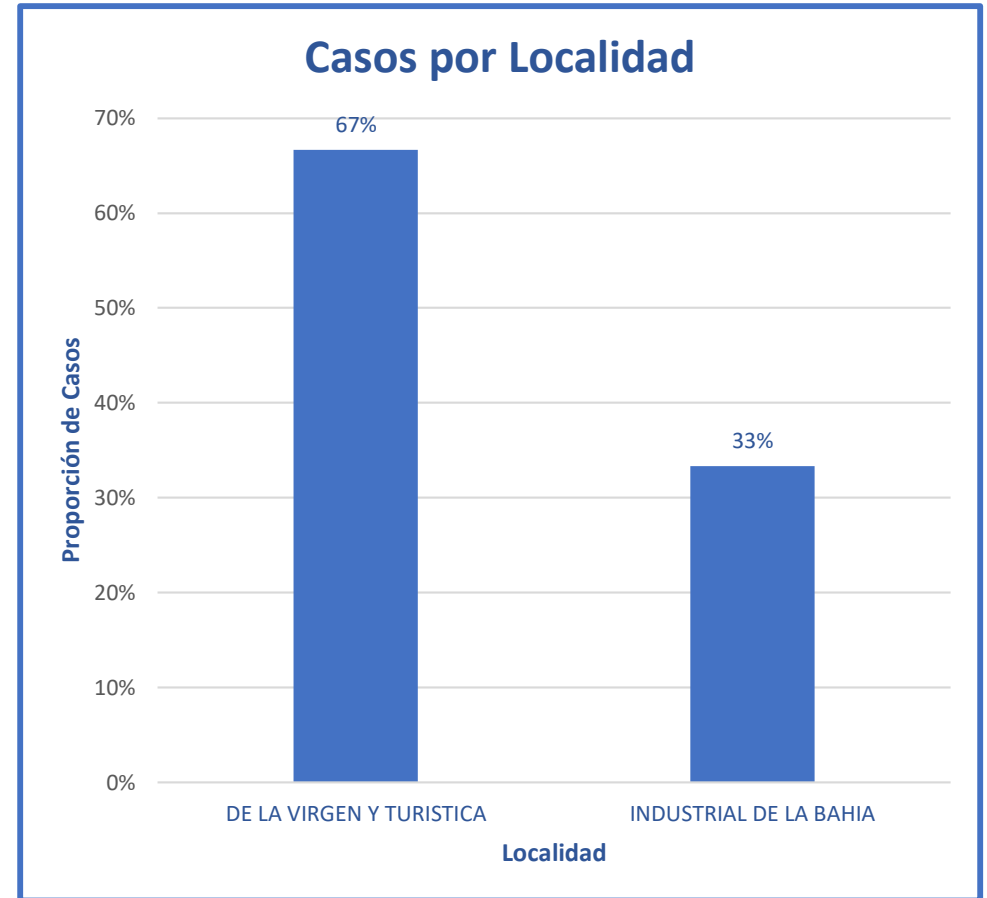


2. DISTRIBUCION SOCIALES Y DEMOGRÁFICAS

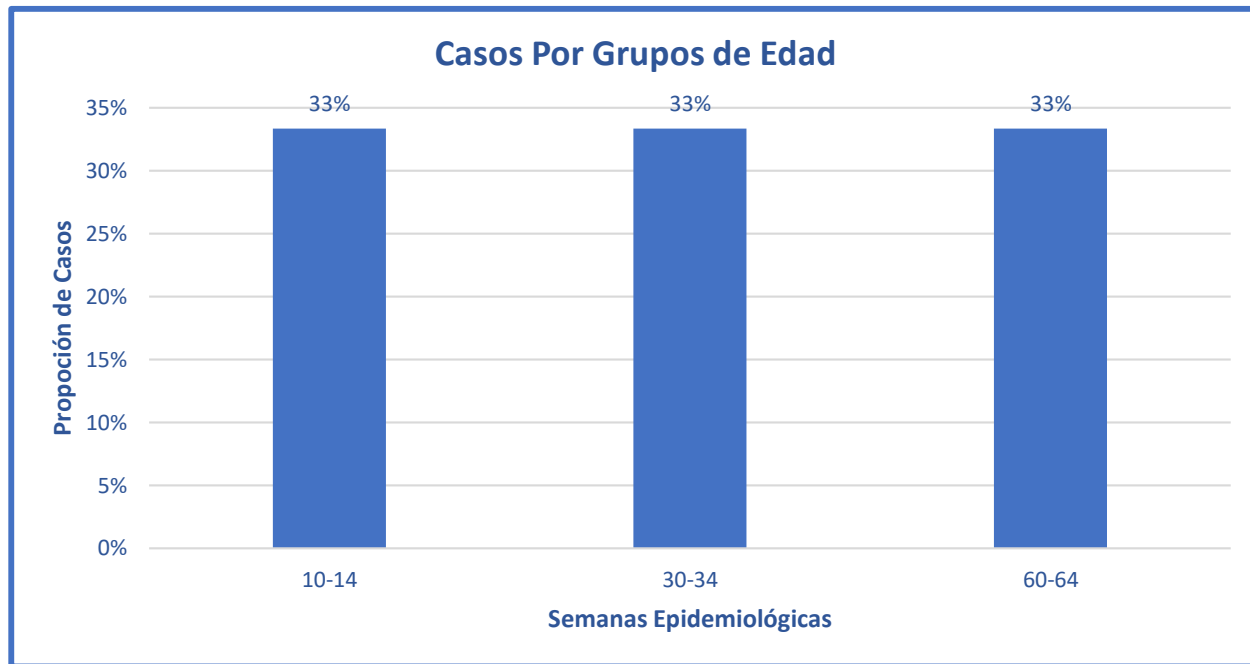
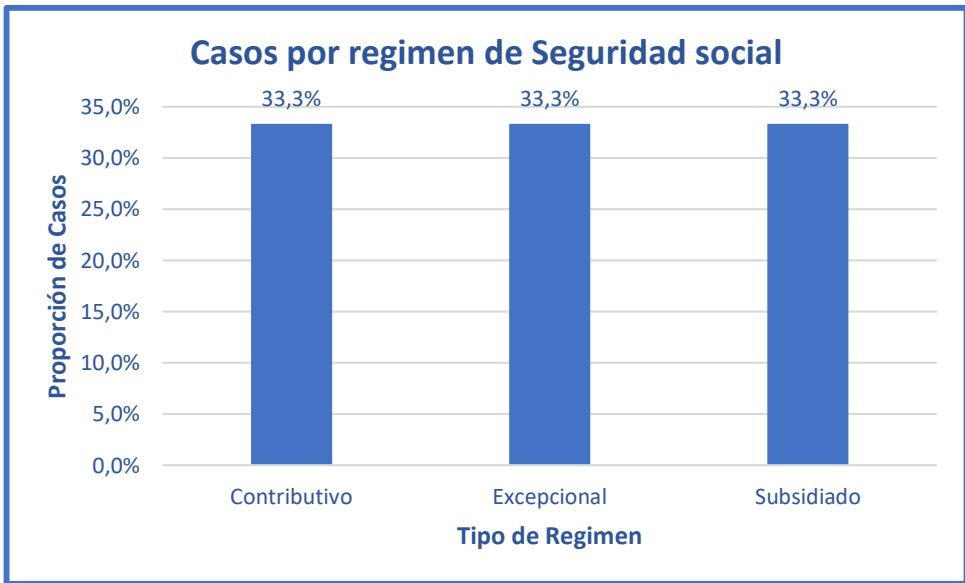
De acuerdo a los determinantes demográficos y sociales se presentó que el total de casos notificados son del sexo los casos son de nacionalidad Colombiana y residen en la Localidad De la Virgen en 67% de los casos y Turística, en la Industrial y de la Bahía con 20% y el 13% en la localidad Histórica y del caribe Norte.



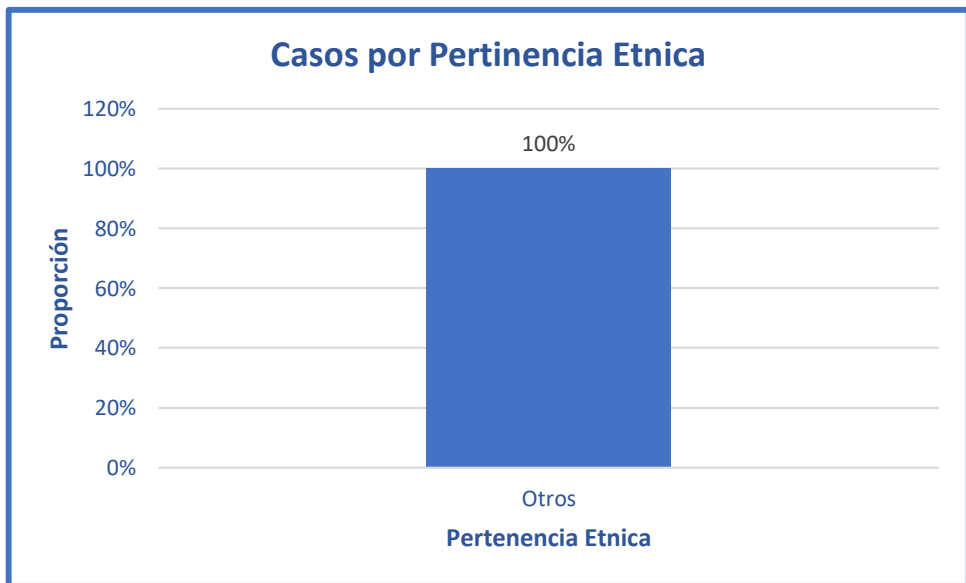
Fuente: Sivigila, Cartagena, 2023



Fuente: Sivigila, Cartagena, 2023



Fuente: Sivigila, Cartagena, 2023



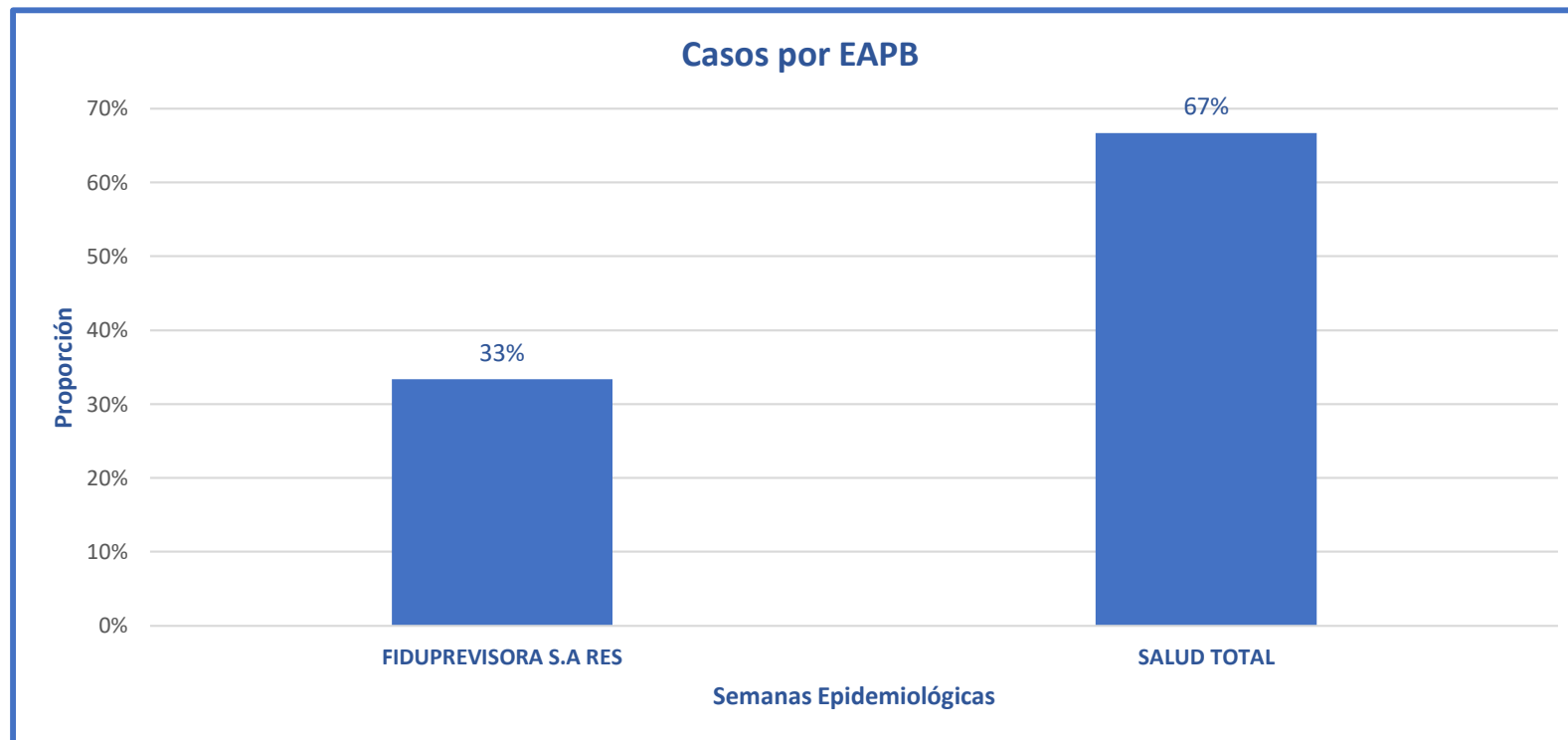
De acuerdo con los determinantes sociales y demográficos del evento Accidente Ofídico según la variable grupo de edad, el evento se presentó en los grupos de edad de 10-14, 30 – 34 y 60- 64 años con una proporción 33%, respectivamente; Revisando la variable tipo de seguridad social, se han presentado en los regímenes contributivo, subsidiado y en excepcional, respectivamente con la misma proporción; el 100% se consignó como Otra Pertenencia Étnica.



3. DISTRIBUCION POR EAPB

De acuerdo con las Empresa Administradora de Planes de Beneficios, en los casos de Accidente Ofídico se presentó en mayor proporción de casos en la EAPB Salud Total, con el 67%, y le siguen Fiduprevisora con el 33%.

Distribución casos de Accidente Ofídico según EAPB en Cartagena, periodo epidemiológico I 2023.



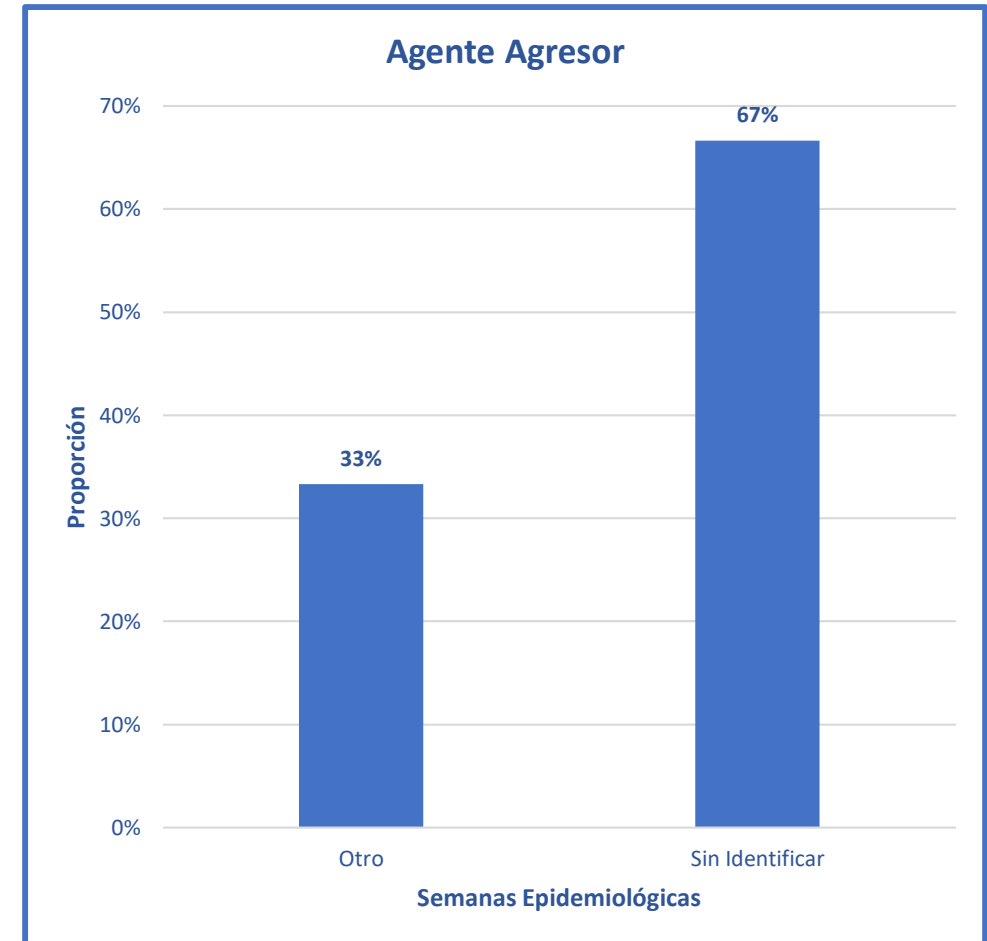
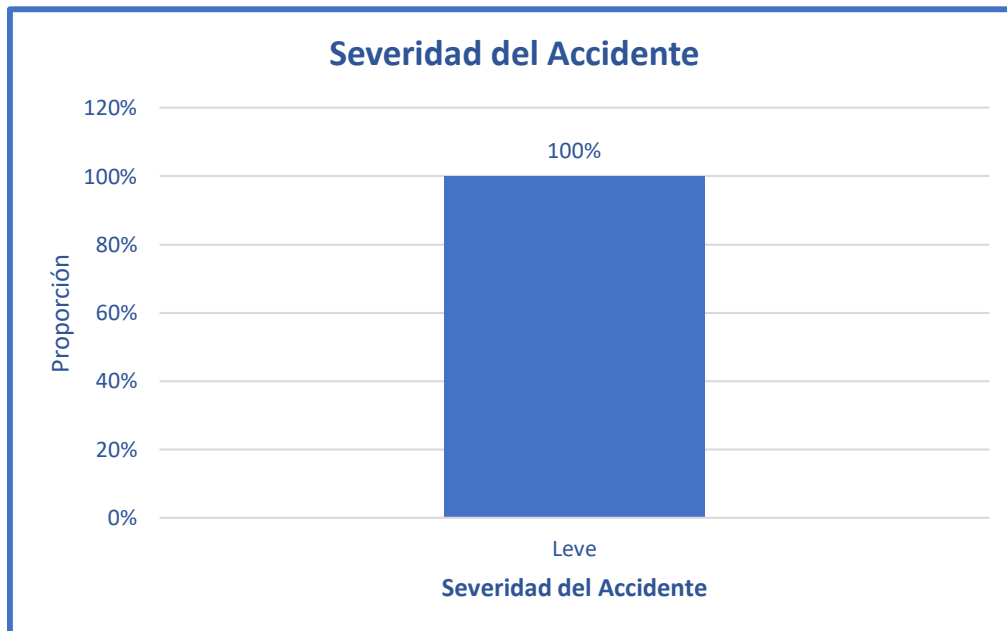
Fuente: Sivigila, Cartagena, 2022



INDICADORES

De acuerdo a la Severidad del accidente ofídico podemos observar que el 100% de los casos fueron Leves.

Revisando las serpientes identificadas en el accidente, podemos observar que la mayor proporción de los caso no se pudo identificar la especie agresora, correspondiente al 67% de los casos..

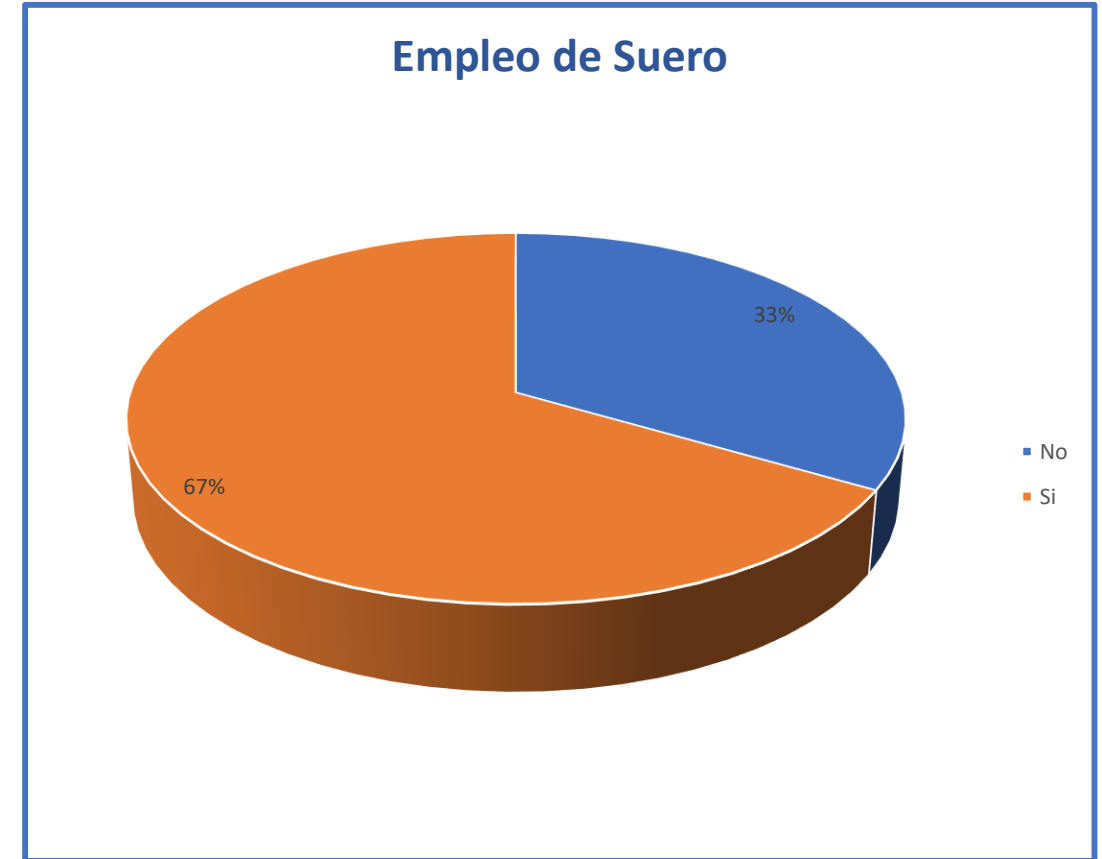
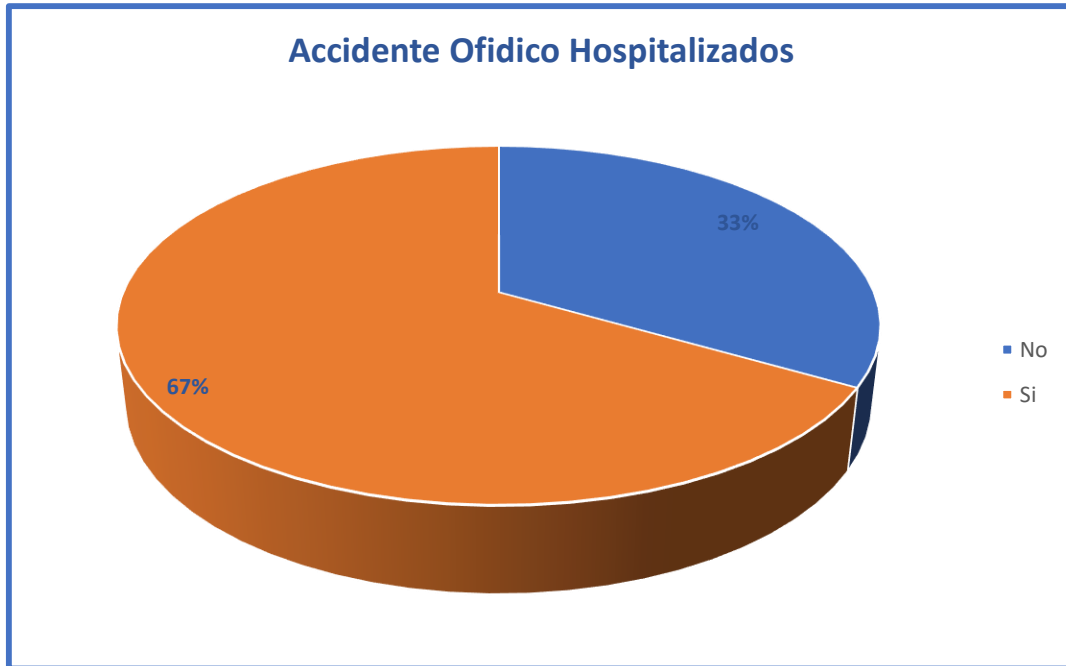




INDICADORES

De acuerdo a el tipo de atención prestada a los pacientes se registró que el 67% de los casos, fueron hospitalizados

Revisando el manejo del accidente ofídico podemos afirmar que en el 67% de las accidentes notificados se le aplicó el suero antiofídico.





DADXS

Boletín Epidemiológico Accidente Ofídico en el Distrito de Cartagena

Periodo Epidemiológico I- 2023



DADXS



**PROGRAMA DE VIGILANCIA EN SALUD PÚBLICA
DEPARTAMENTO ADMINISTRATIVO DISTRITAL DE
SALUD DADIS**

JOSÉ SAAVEDRA VIANA

Director DADIS

CIELO MUÑOZ

Directora operativa de salud pública

EVA MASIEL PEREZ TORRES

Líder programa de vigilancia en salud pública

ELABORADO POR

CARLOS GUERRA GUARDO

Profesional Especializado