



1. Comportamiento Semanal



2. Distribución Demográfico y Social



3. Casos por EAPB



4. Casos por UPGD



5. Casos

6. Indicadores



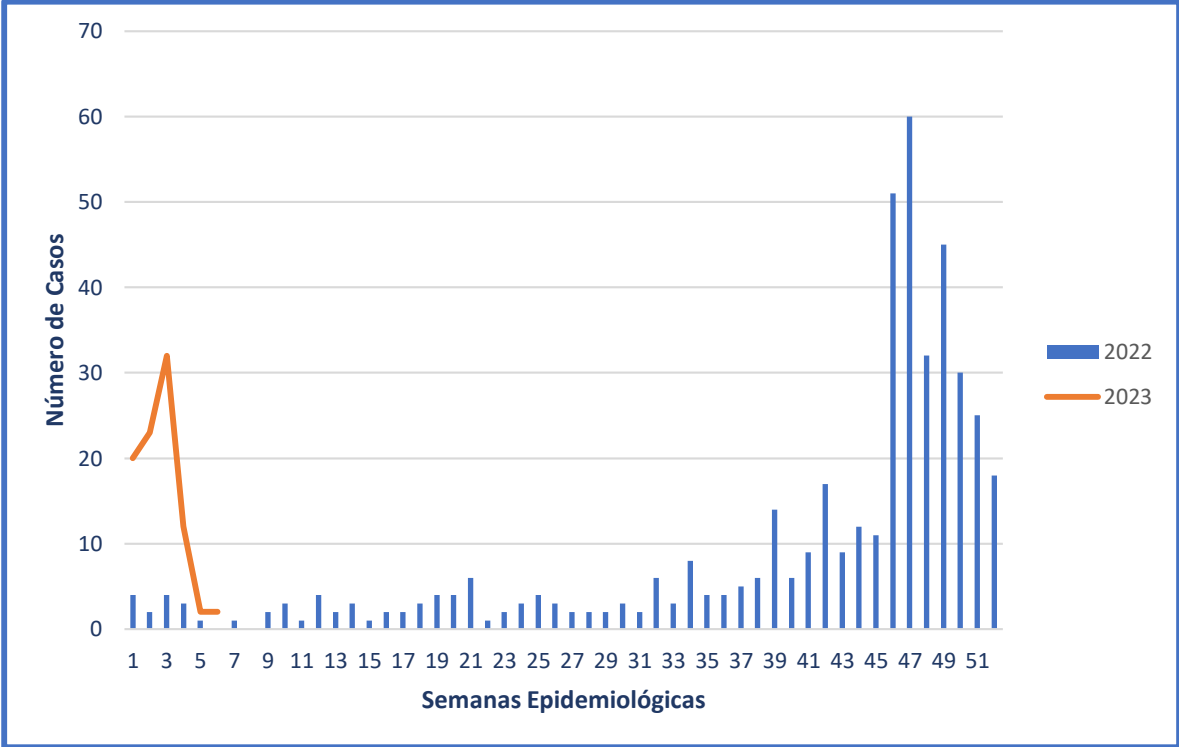
Programa de Vigilancia en Salud Pública



En el año 2023 a Periodo Epidemiológico I en el Distrito de Cartagena al subsistema de información Sivigila se notificaron un total de 87 casos notificados de Leptospirosis. En el año 2022 hasta el mismo periodo evaluado se notificaron 14 casos y en el 2022 se notificaron 87 casos sospechosos. Teniendo en cuenta lo anterior, podemos evidenciar un aumento del 521% con relación al año 2022. Teniendo en cuenta los comportamientos inusuales podemos observar que existe un incremento significativo en la notificación de los casos, evaluando el histórico en los últimos 5 años.

En el distrito de Cartagena al Periodo Epidemiológico I presenta una tasa de Incidencia en el año 2022 de 0 casos por cada 100.000 habitantes. Para calcular la incidencia del evento, el numerador es el número de casos Confirmados por Leptospirosis, a la fecha de corte de la elaboración de este comportamiento, en el Distrito de Cartagena se han notificado un total de 87 casos, el cual hasta este corte no se han confirmado ningún caso. Hasta Periodo Epidemiológico I no se han notificado casos sospechosos de mortalidad por leptospirosis, que se encuentran en estudio.

Gráfico 1. Comportamiento de Leptospirosis a Periodo Epidemiológico I distrito de Cartagena 2022 – 2023



Fuente: Sivigila, Cartagena, 2022-2023

- Sujeto a ajuste por confirmación del evento por laboratorio (MAT, microaglutinación Gold estándar para Leptospirosis)

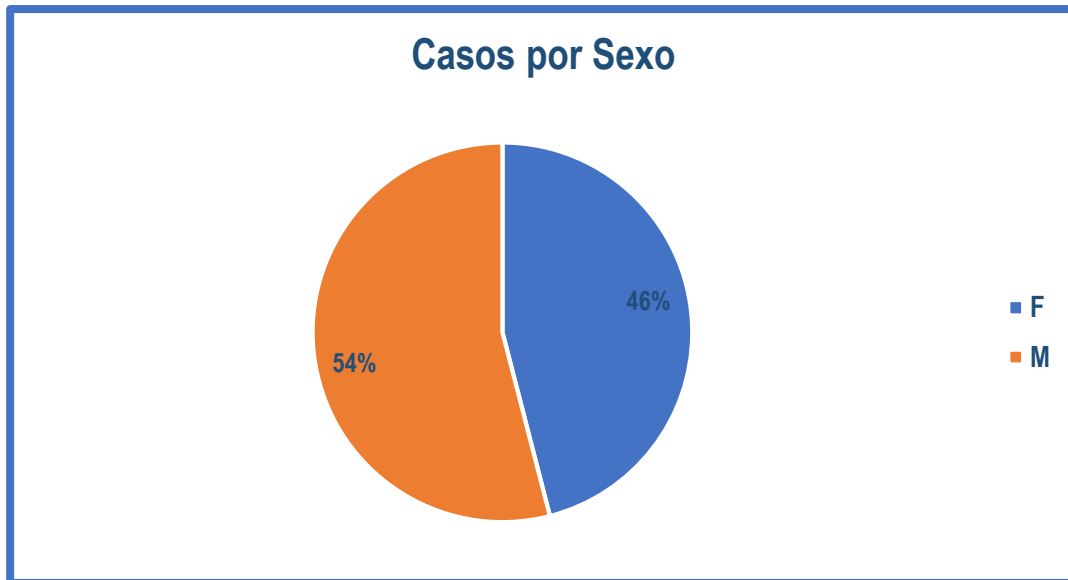


2. DISTRIBUCION SOCIALES Y DEMOGRÁFICAS

De acuerdo con los determinantes sociales y demográficos del evento Leptospirosis según el sexo de las personas notificadas, el 54% (n=47) de los casos notificados se registró en el sexo masculino, de acuerdo con la variable Nacionalidad, se evidencia que el 100% son Colombianos.

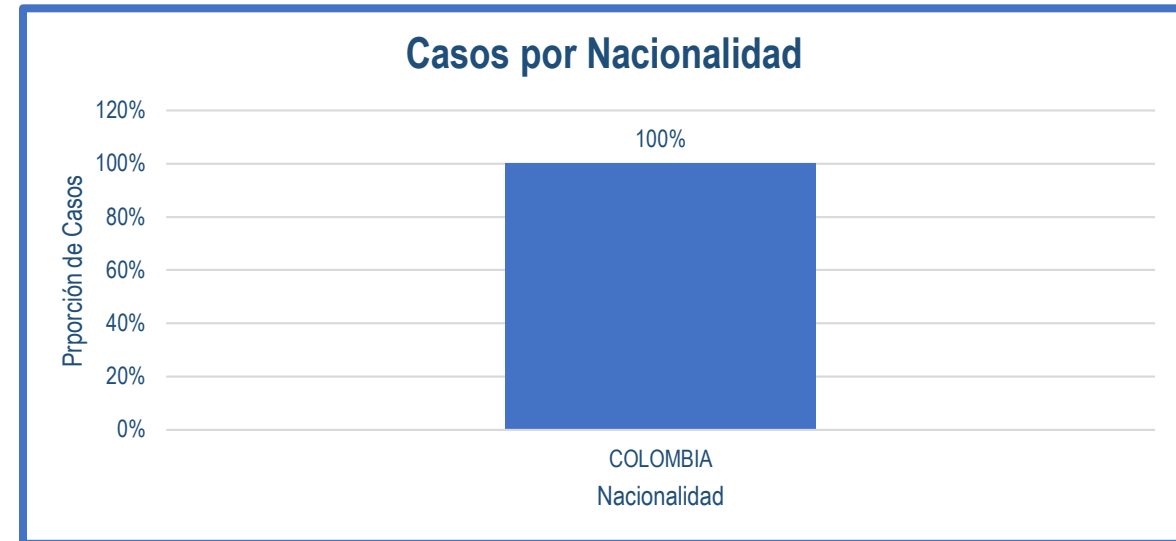
Revisando la variable Localidad de residencia se evidencia que la localidad con mas casos presentados fue la localidad De la Virgen y Turística con un 48%.

Casos por Sexo

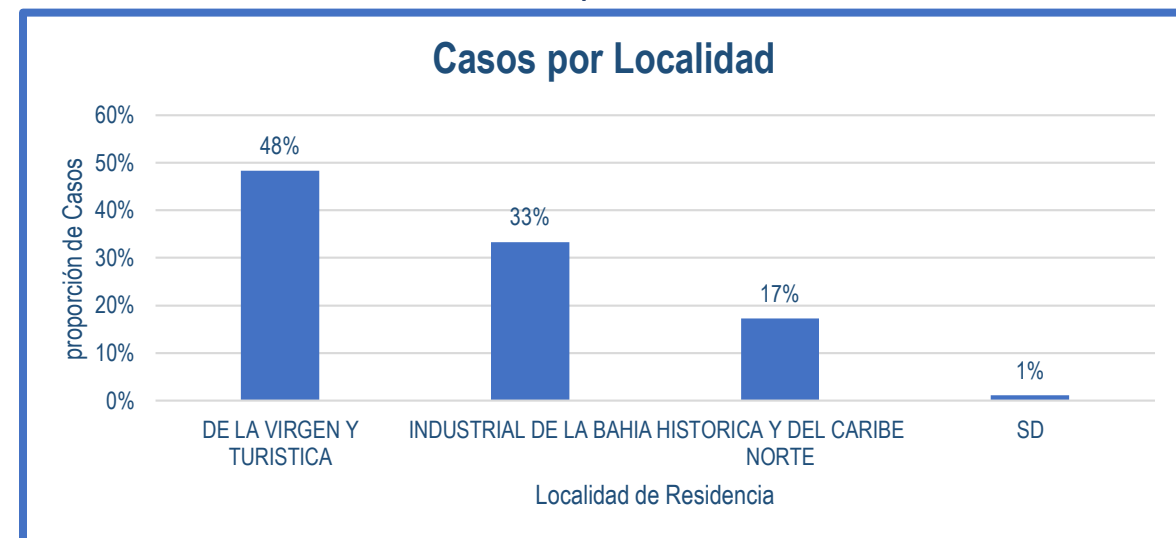


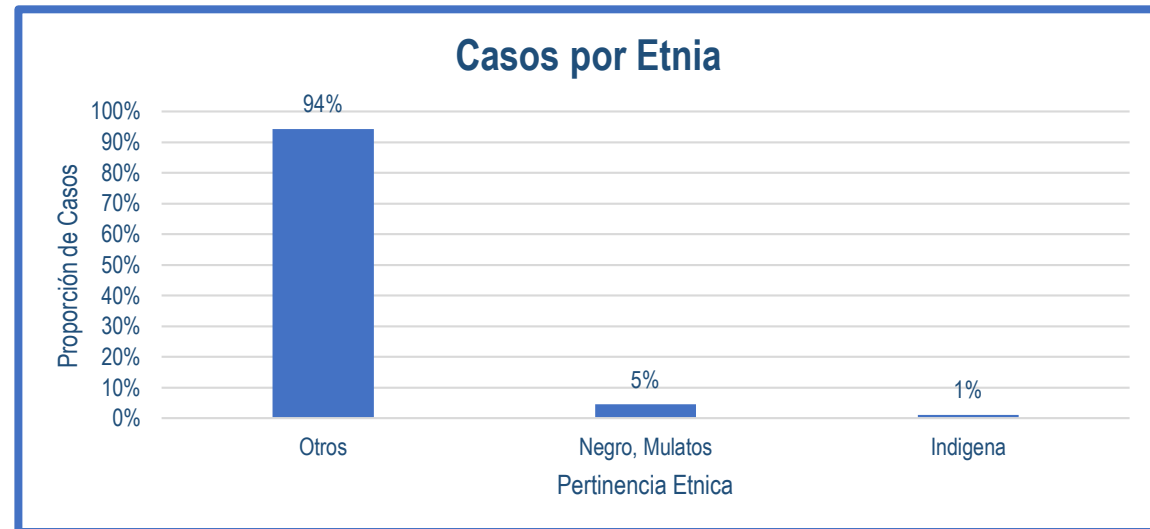
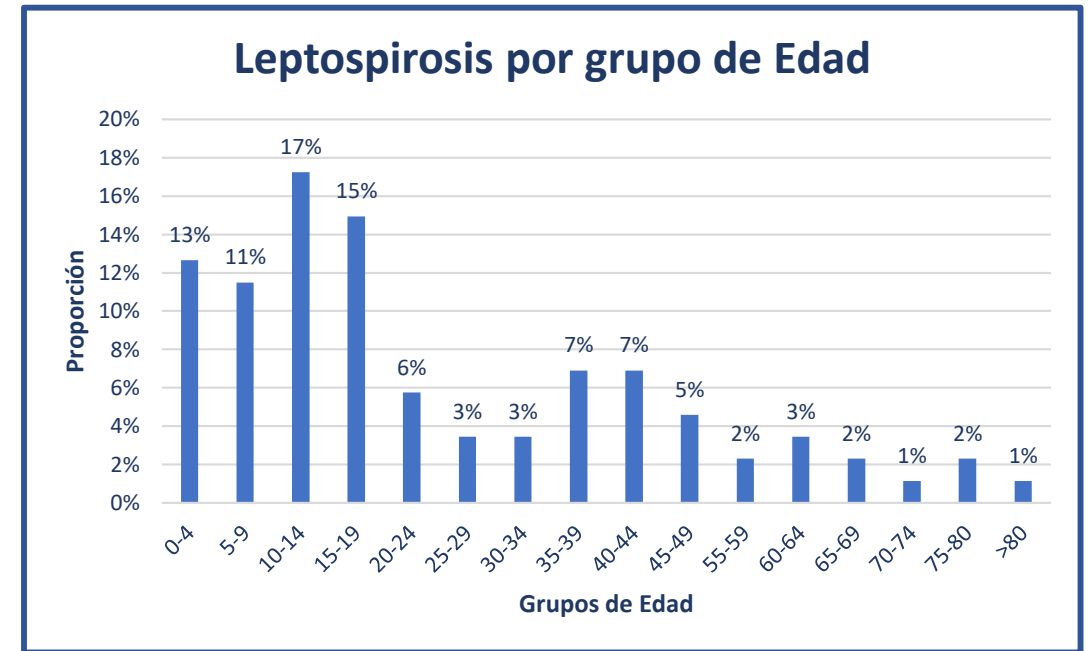
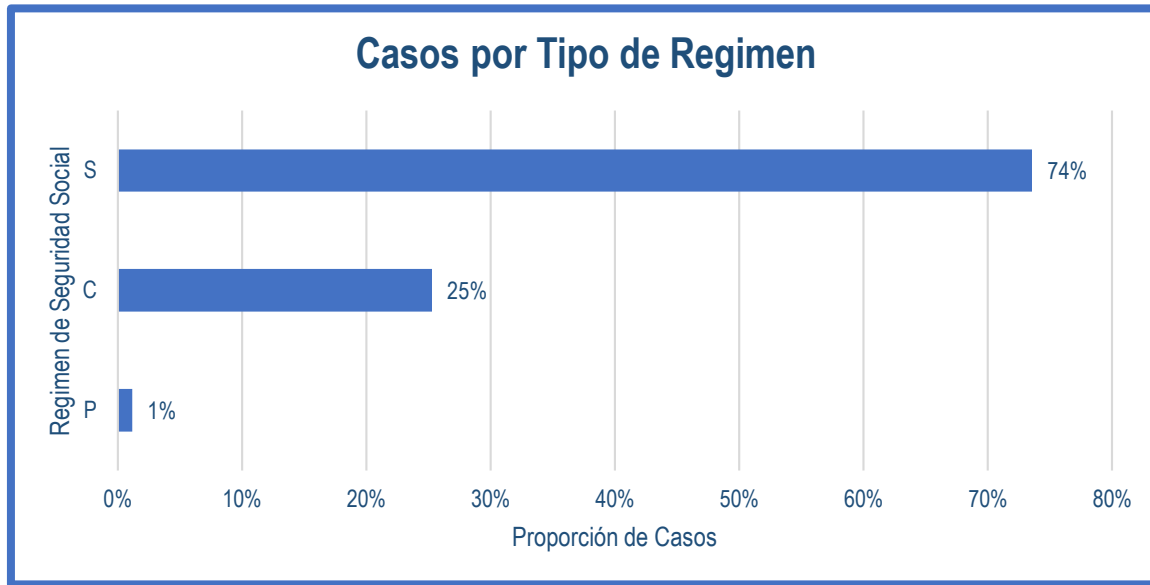
Fuente: Sivigila, Cartagena, 2023

Casos por Nacionalidad



Casos por Localidad





Fuente: Sivigila, Cartagena, 2023

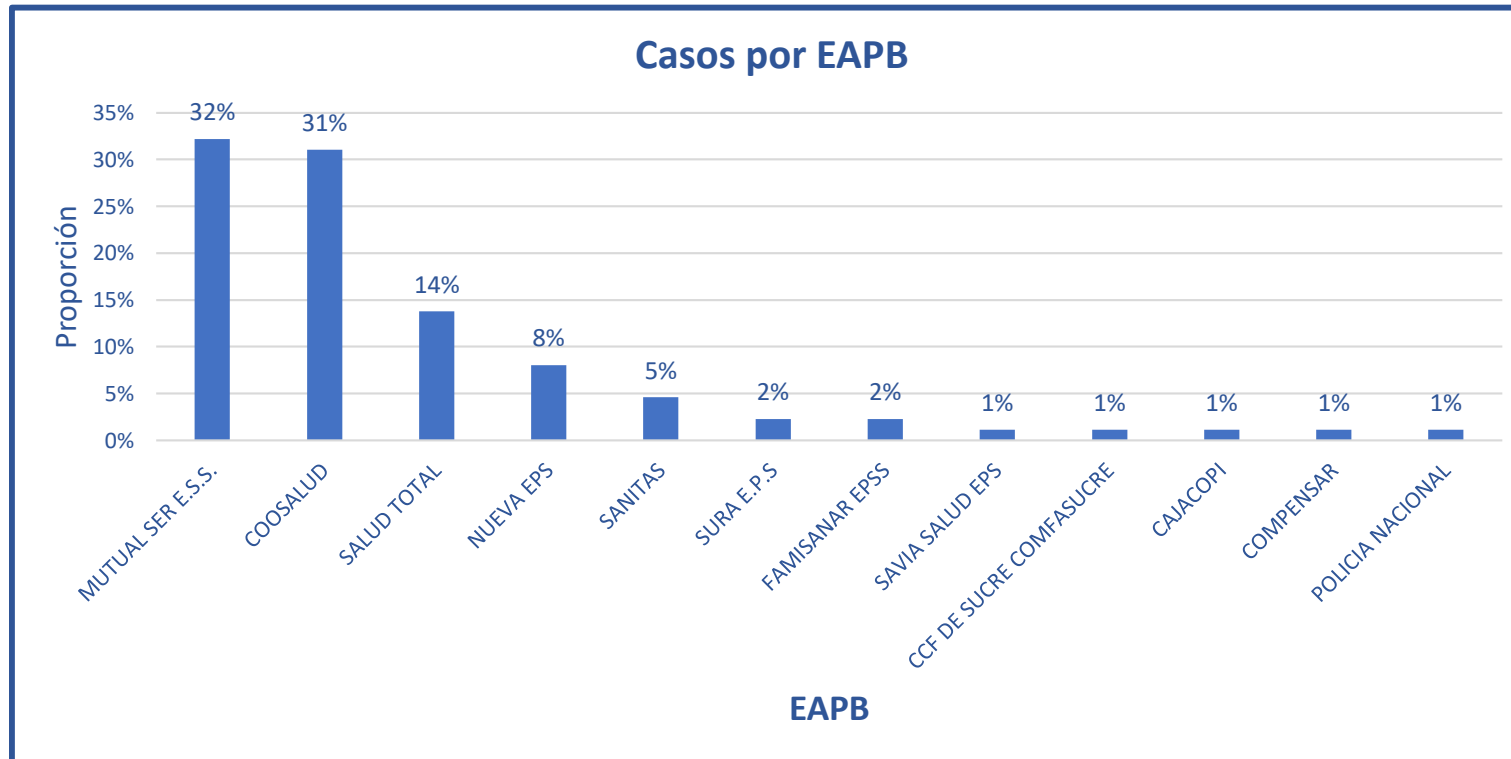
De acuerdo con los determinantes sociales y demográficos del evento Leptospirosis según la variable grupo de edad el grupo se registró mayor número en el grupo de edad de 10 - 14 con el 17%, seguido del grupo de 15 – 19, con el 15% y 0 – 4 años con un 13%, respectivamente; Revisando la variable tipo de seguridad social, el 74% pertenece al subsidiado y el contributivo un 25%; el 94% tiene pertenencia étnica “Otro”.



3. DISTRIBUCION POR EAPB

De acuerdo con las Empresa Administradora de Planes de Beneficios, en los casos de Leptospirosis se presentó mayor número de casos sospechosos con un 32% (n=28) de Mutal ser y 31% (n=124) de Coosalud

Distribución casos de Leptospirosis según EAPB en Cartagena, Periodo Epidemiológico I 2023.

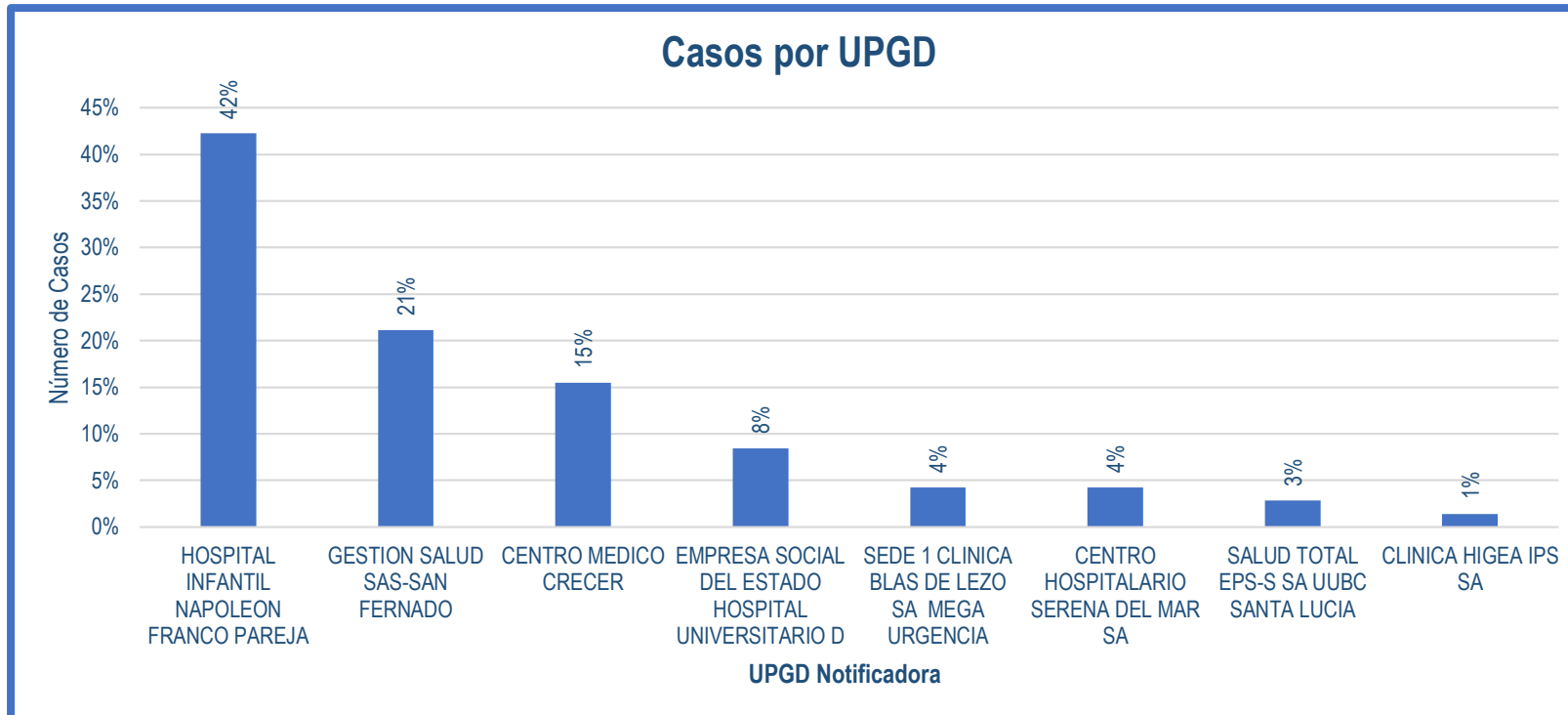


Fuente: Sivigila, Cartagena, 2023



Distribución casos de Leptospirosis según UPGD en Cartagena, Periodo Epidemiológico I 2023.

De acuerdo con las UPGD, que notifican los casos de Leptospirosis, se observa que la que mayor proporción de casos notificó fue Hospital Infantil Napoleón Franco Pareja con el 42%, Gestión con el 21% y Centro Medico Crecer con el 15%.



Fuente: Sivigila, Cartagena, 2023



DADXS

Boletín Epidemiológico Leptospirosis

Periodo Epidemiológico I- 2023



INSTITUTO
NACIONAL DE
SALUD

DADXS



PROGRAMA DE VIGILANCIA EN SALUD PÚBLICA DEPARTAMENTO ADMINISTRATIVO DISTRITAL DE SALUD DADIS

JOSE SAAVEDRA VIANA

Director DADIS

CIELO MUÑOZ

Directora operativa de salud pública

EVA MASIEL PEREZ TORRES

Líder programa de vigilancia en salud pública

ELABORADO POR

CARLOS GUERRA GUARDO

Profesional Especializado