

VIOLENCIA DE GENERO

Periodo Epidemiológico I - 2023



138

No. de casos

Teniendo en cuenta la notificación al SIVIGILA del evento Violencia de Genero , en el Distrito de Cartagena de Indias a Periodo epidemiológico I año 2023 , se evidencia un incremento a través de los años en estudio, es así como para este año se incrementa en un 52,1% con el año inmediatamente anterior.

El comportamiento por semanas epidemiológica es fluctuante y su tendencia esta incrementando. Grafica 1

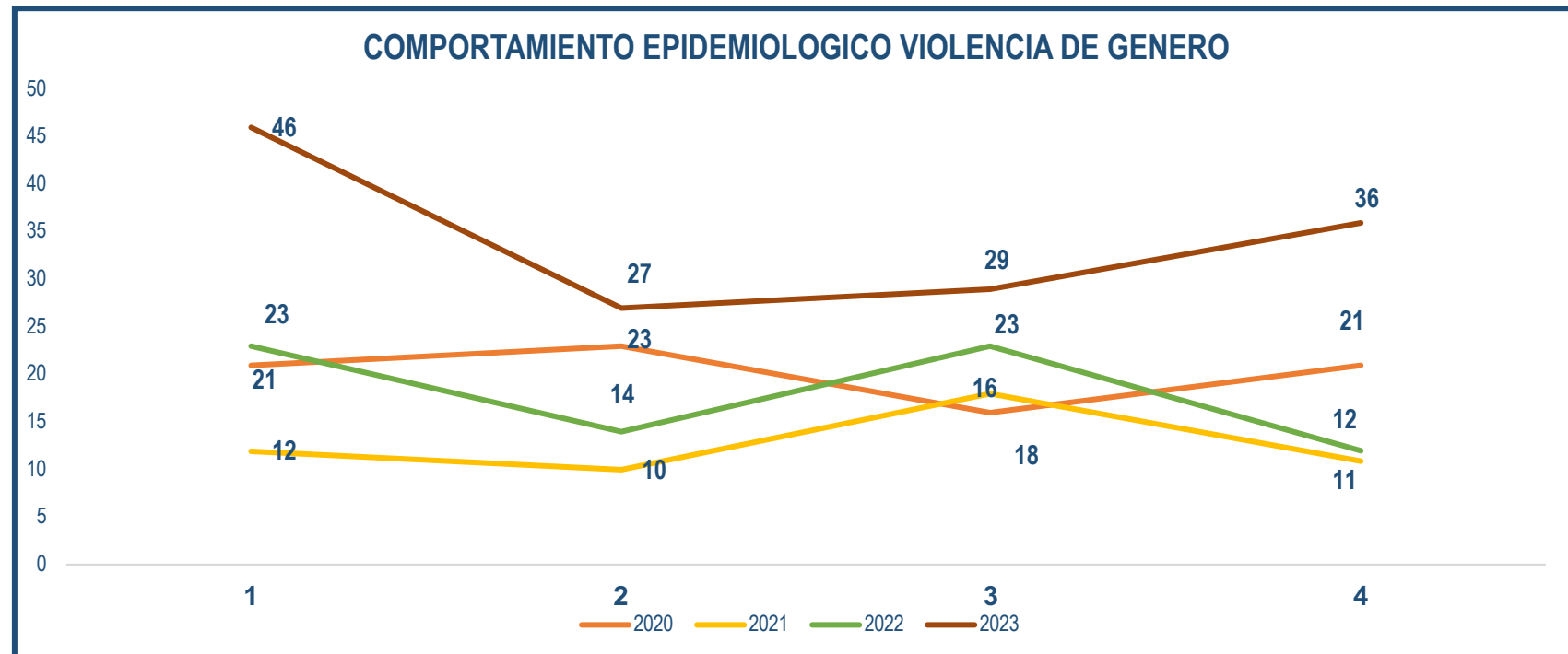
En el distrito de Cartagena presenta a periodo I del 2023 una incidencia de 13,6 casos por 100.000 habitantes

COMO SE COMPORTA EL EVENTO

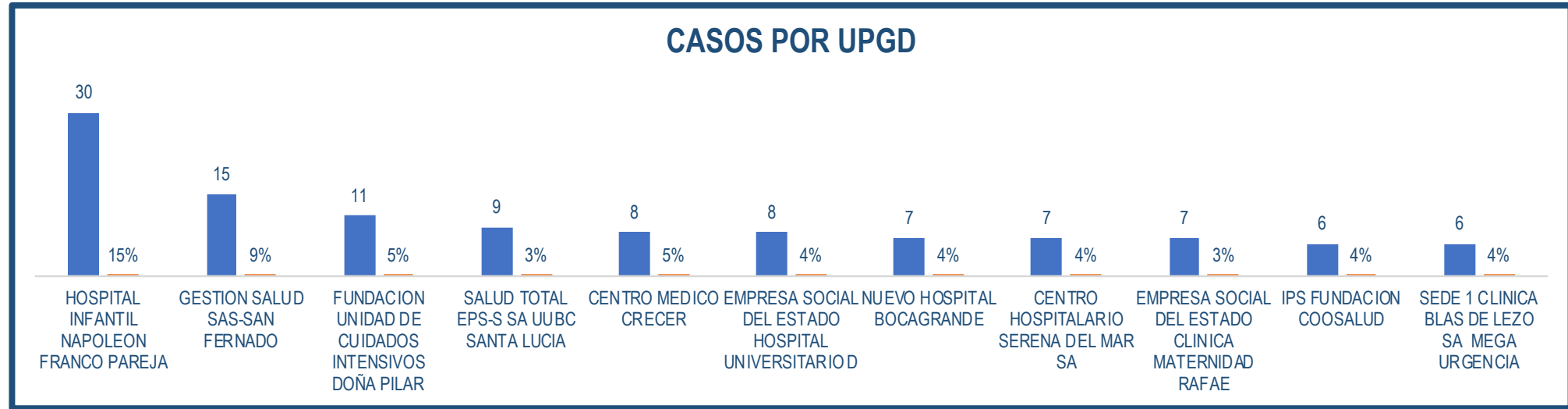
Contra PE – 2022:72

Contra PE – 2021: 51

Contra PE – 2020: 81



NOTIFICACION POR UPGD



En concordancia con la distribución de la notificación por UPGD a Periodo Epidemiológico año 2023 en el Distrito de Cartagena, se evidencio que las UPGD que le aportaron mayor carga al evento Violencia De Genero , corresponde a Hospital Infantil Napoleón Franco Pareja con 15% (n=30), seguido Gestión Salud San Fernando con una proporción del 9% (n=15) , tercer lugar con 5%(n=11) Fundacion unidad de cuidados intensivos Doña Pilar y cuarto lugar de Salud Total Urgencia Santa Lucia con 3%(n=9) las otras UPGD representan menor proporción, (Grafico 2).

COMPORTAMIENTO DEMOGRAFICO

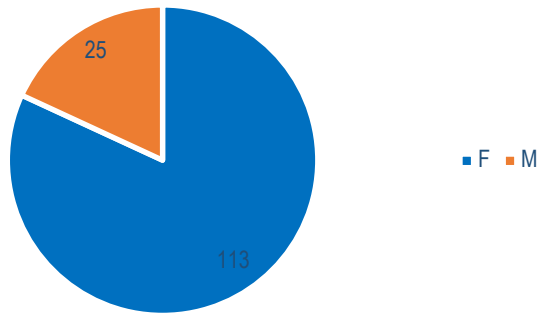
A periodo epidemiológico I del año 2023, se denota que el sexo femenino representa la mayor carga con 82% (n=113), en cuanto a la nacionalidad Colombia presenta la mayor carga 95% (n=131) y un 4%(n=6) corresponde a pacientes de procedencia Venezolana.

En cuanto a casos por localidad la que reporta el mayor número de casos es la localidad de la Virgen y Turística con un 47% (n=65), le sigue La localidad Industrial y De La Bahía 31,8% (n=44) .

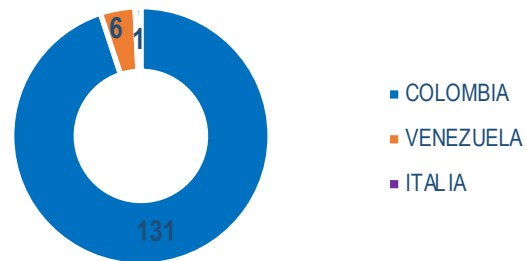
El estrato socioeconomico mas afectado es el 1 y 2 .

De acuerdo a grupo étnico un 68%(n=95) corresponde a población otros pobladores,

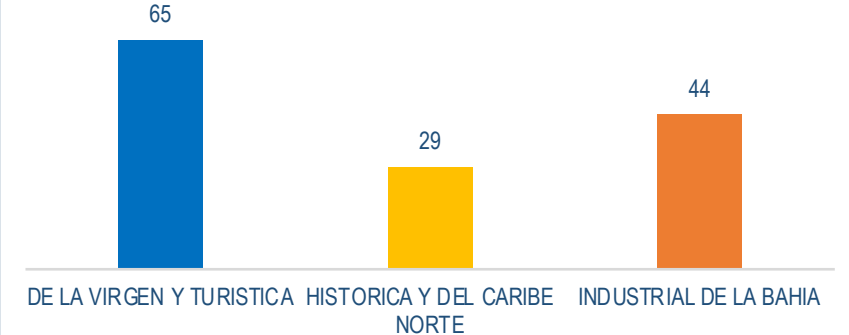
CASOS POR SEXO



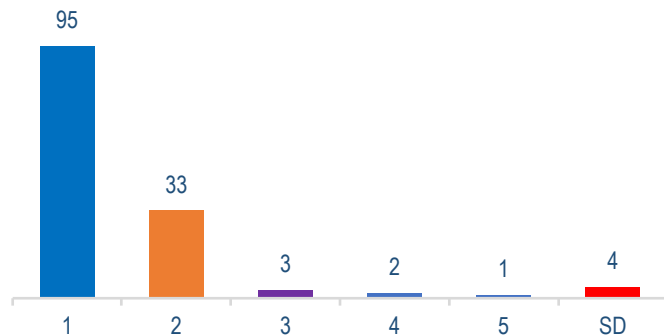
CASOS POR NACIONALIDAD



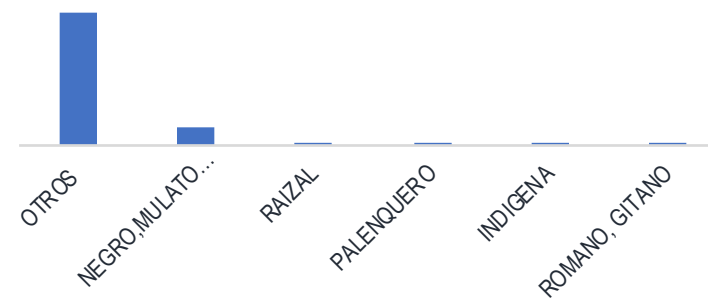
CASOS POR LOCALIDAD



CASOS POR ESTRATO



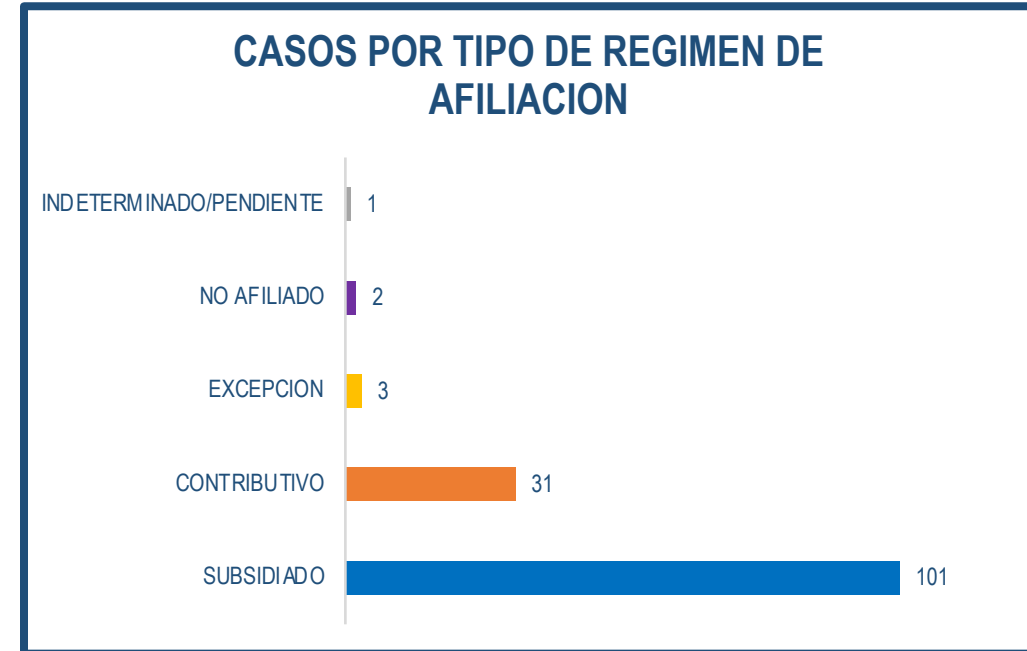
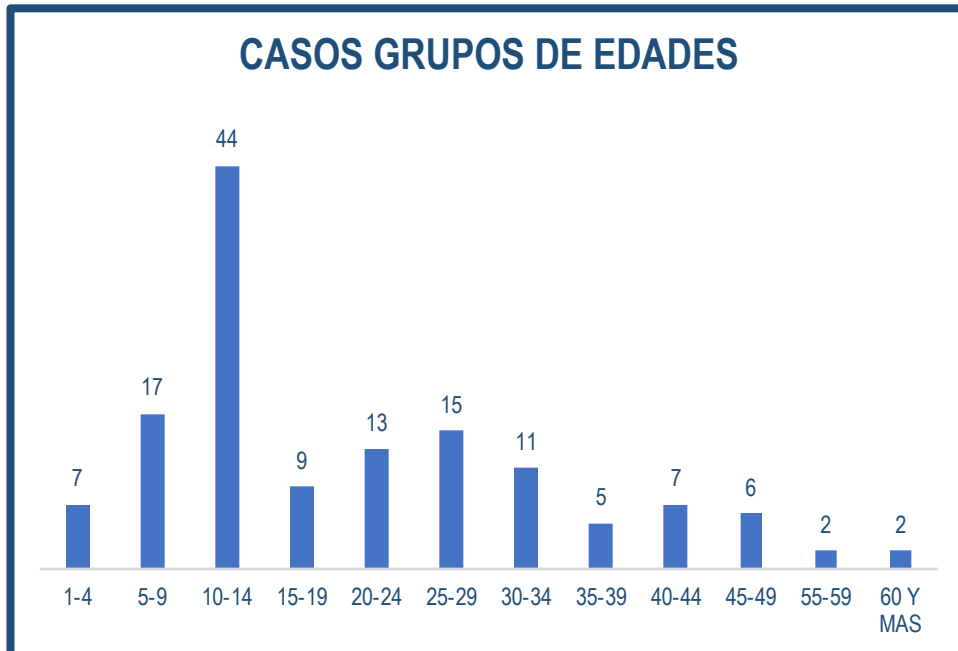
CASOS POR ETNIA



COMPORTAMIENTO DEMOGRAFICO

De acuerdo a la edad de la población afectada se encuentra con mayor número en los jóvenes entre los 10 a 14 años seguidos de 5 a 9 años y en tercer lugar de 25 a 29 años .

Según el tipo de seguridad social el subsidiado es el que representa mayor numero de casos con un 73%(n=101).

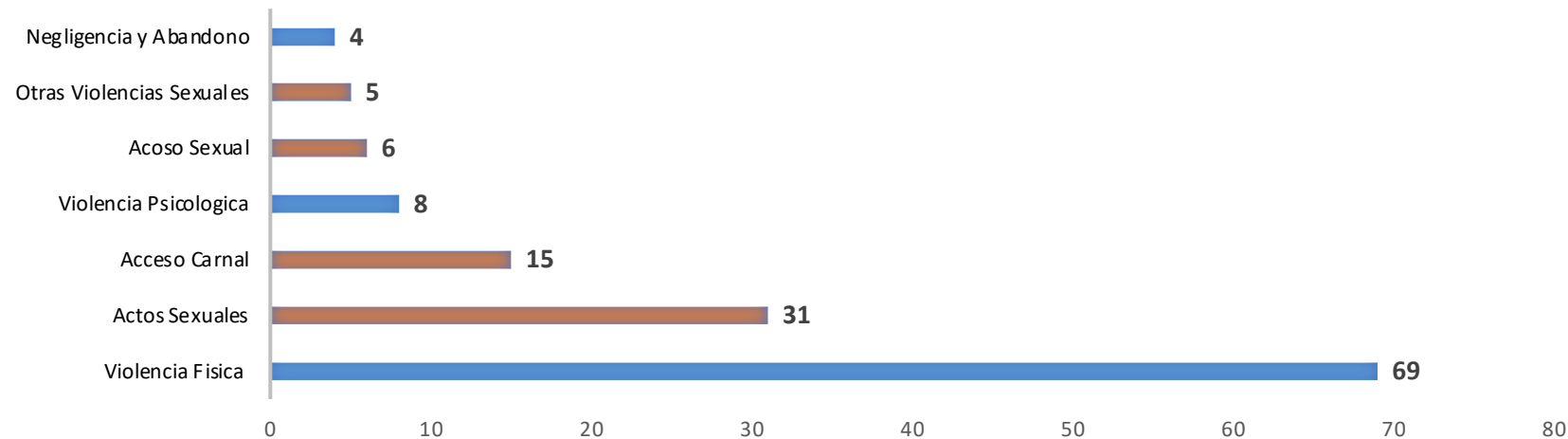


CASOS POR MODALIDAD DE LA VIOLENCIA SEXUAL Y NO SEXUAL

En lo concerniente a la modalidad de la violencia, se identificó que para el distrito de Cartagena las modalidades sexual que más se presento en la población, Actos Sexuales aportando una proporción de 22.4% (n=31), seguida por Acceso Carnal con un porcentaje de 10.8% (n=15), Acoso sexual un porcentaje 4.3 % (n=6), y otras violencias sexuales (desnudez ,esterilización) con una proporción de 3.6% (n=5) .

Dando lugar a ratificar que las otras modalidades de violencia no sexual prevalecen las físicas 50% (n=69) , psicológica 4.3% (n=8) ,negligencia y abandono 2.8% (n=4) , han sido más frecuentes y con llevan a importantes y perdurable efectos psicológicos para sus victimas.

CASOS DE ACUERDO A LA NATURALEZA



Indicador

NOMBRE	FORMULA	INTERPRETACION
Tasa de incidencia de notificación de casos sospechosos de violencia de género e intrafamiliar y ataques con agentes químicos notificados al Sivigila	Se define como el número de casos nuevos confirmados en una población durante un período de tiempo determinado Numerador: número de casos nuevos confirmados notificados en el período. Denominador: Proyecciones de población DANE x100000	En el período I del año 2023 se notificaron 138 casos nuevos del evento violencia de género por cada 100.000 habitantes. Con una incidencia de 13,6



DADXS

**PROGRAMA DE VIGILANCIA EN SALUD PÚBLICA
DEPARTAMENTO ADMINISTRATIVO DISTRITAL
DE SALUD DADIS**

JOSE EUGENIO SAAVEDRA VIANA
Director DADIS

CIELO MUÑOZ DEL VALLE
Director operativo de salud pública

EVA MASIEL PEREZ TORRES
Líder programa de vigilancia en salud pública

ELABORADO POR
ROSSANA COGOLLO O
Contratista