

# VIOLENCIA DE GENERO

## Periodo Epidemiológico II - 2023



**288**

No. de casos

Teniendo en cuenta la notificación al SIVIGILA del evento Violencia de Genero , en el Distrito de Cartagena de Indias a Periodo epidemiológico II año 2023 , se evidencia un incremento a través de los años en estudio, es así como para este año se incrementa en un 54,1% con el año inmediatamente anterior.

El comportamiento por semanas epidemiológica es fluctuante y su tendencia esta incrementando.

En el distrito de Cartagena presenta a periodo II del 2023 una incidencia de 28,4 casos por 100.000 habitantes

. Ver Grafica 1

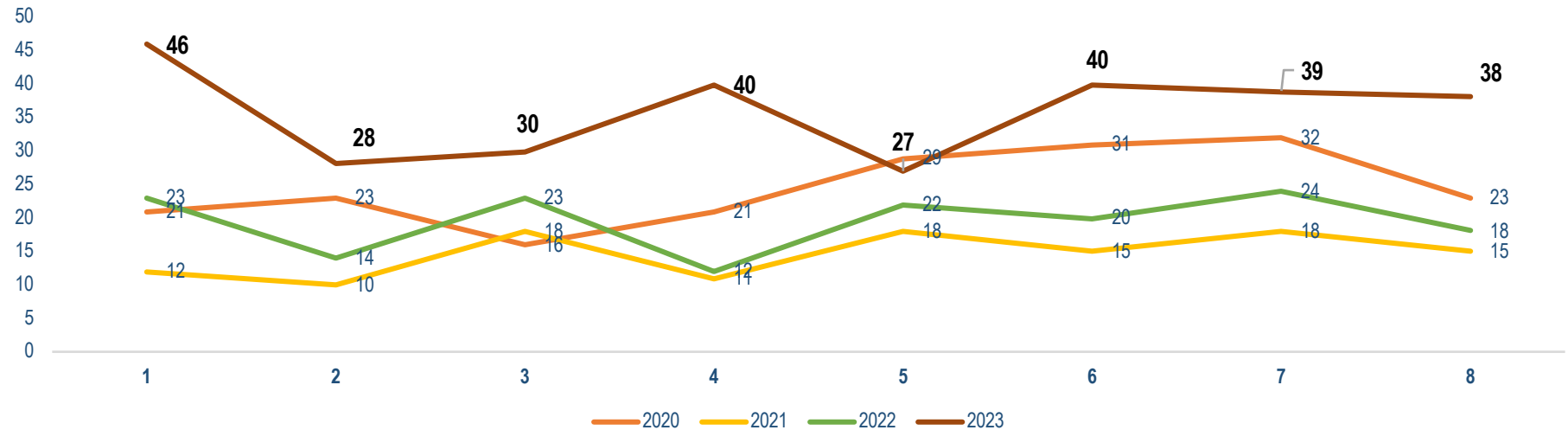
### COMO SE COMPORTA EL EVENTO

Contra PE – 2022: 156

Contra PE – 2021: 117

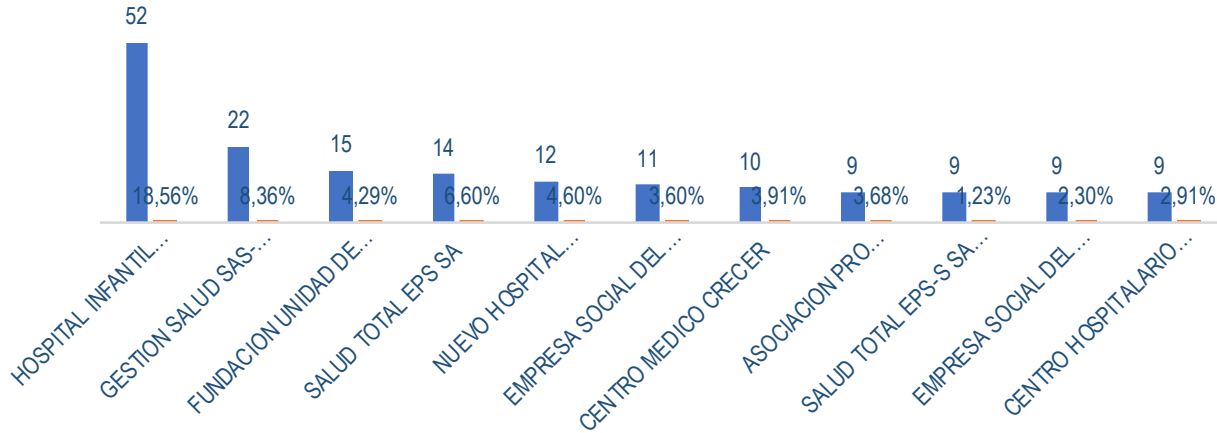
Contra PE – 2020: 196

Comportamiento Epidemiologico Violencia de Genero



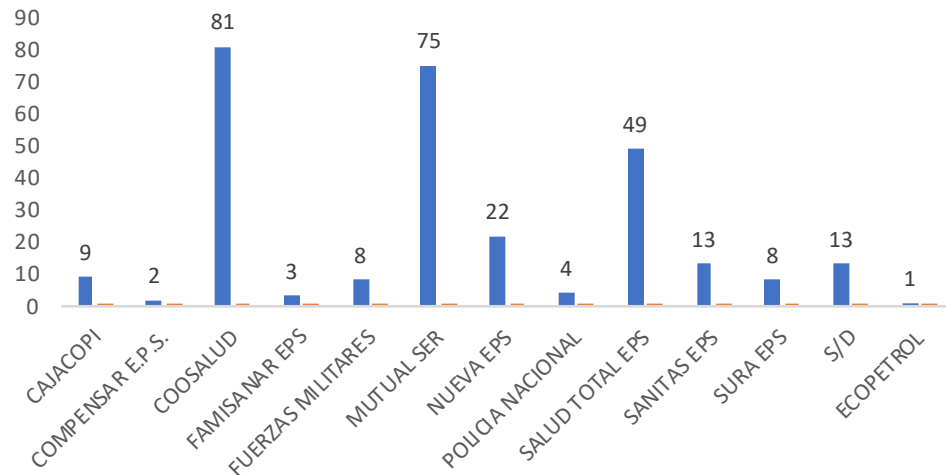
# NOTIFICACION POR UPGD – EAPB Y REGIMEN DE AFILIACION

## CASOS POR UPGD

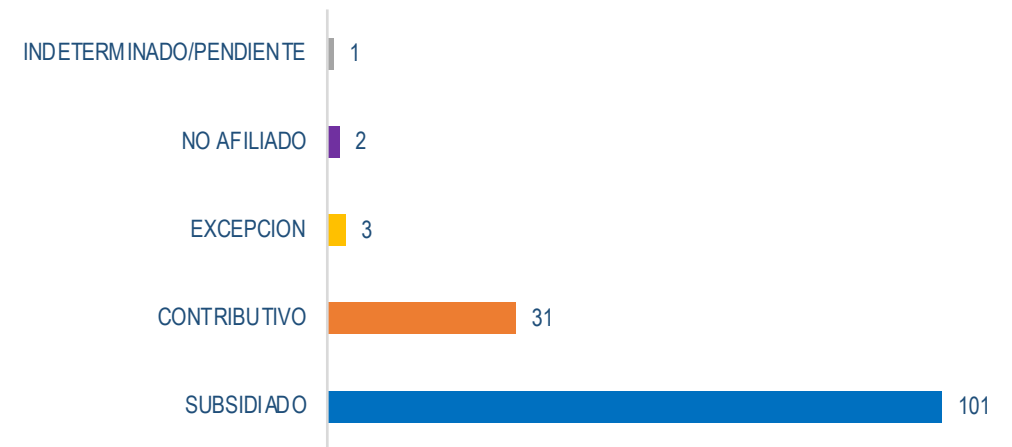


En concordancia con la distribución de la notificación por UPGD a Periodo Epidemiológico II año 2023 en el Distrito de Cartagena, se evidencio que las UPGD que le aportaron mayor carga al evento Violencia De Genero , corresponde a Hospital Infantil Napoleón Franco Pareja con 18,5% (52), seguido Gestión Salud San Fernando con una proporción del 8,3% (22) , tercer lugar con 4,2%(15) Fundación unidad de cuidados intensivos Doña Pilar y cuarto lugar de Salud Total Urgencia Santa Lucia con 6,4%(14) las otras UPGD representan menor proporción, (Grafico 2).

## CASOS POR EAPB



## CASOS POR TIPO DE REGIMEN DE AFILIACION

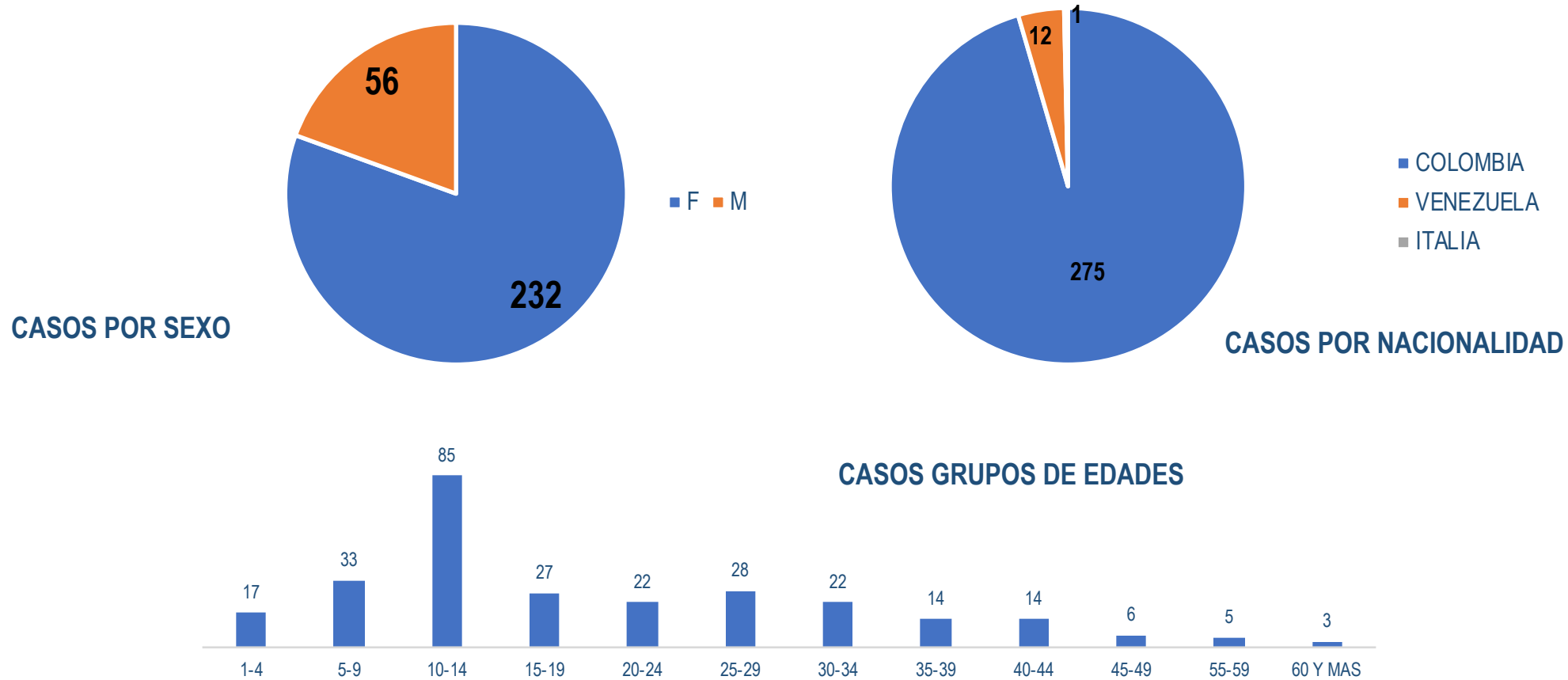


# COMPORTAMIENTO DEMOGRAFICO

A periodo epidemiológico II del año 2023, se denota que el sexo femenino representa la mayor carga con 81% (232)

De acuerdo a grupo étnico un 68%(n=95) corresponde a población otros pobladores.

En cuanto a la nacionalidad Colombia presenta la mayor carga 95% (275) y un 4%(12) corresponde a pacientes de procedencia Venezolana.

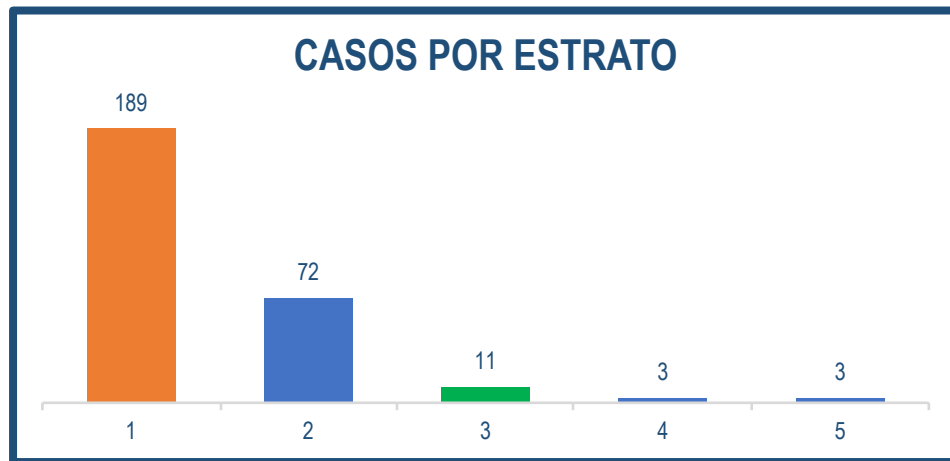


De acuerdo a la edad de la población afectada se encuentra con mayor número en los jóvenes entre los 10 a 14 años seguidos de 5 a 9 años y en tercer lugar de 25 a 29 años .

# COMPORTAMIENTO DEMOGRAFICO

En cuanto a casos por localidad la que reporta el mayor número de casos es la localidad Industrial y De La Bahía 54,6% seguida por la localidad de la Virgen y Turística con un 23% y la localidad histórica y del caribe norte 15%

Los estrato socioeconómico mas afectado es el 1 y 2 .

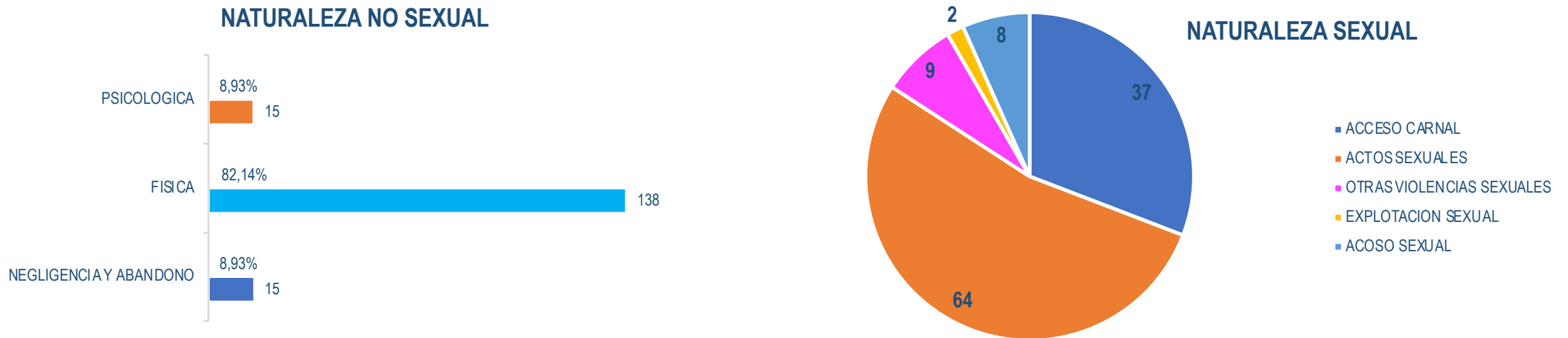


LOCALIDAD	BARRIO	CASOS	%
DE LA VIRGEN Y TURISTICA	OLAYA	15	4,78%
	EL POZON	13	4,14%
	LA CANDELARIA	8	2,55%
	DANIEL LEMAITRE	6	1,91%
	OLAYA HERRERA	6	1,91%
	OLAYA ST CENTRAL	5	1,59%
	BOSTON	5	1,59%
	OLAYA ST RAFAEL NUÑEZ	4	1,27%
	ESCALLON VILLA	4	1,27%
	ESPAÑA	3	0,96%
	LA MARIA	3	0,96%
<b>TOTAL GENERAL</b>		<b>72</b>	<b>22,93%</b>
LOCALIDAD	BARRIO	CASOS	%
HISTORICA Y DEL CARIBE NORTE	BAYUNCA	10	3,18%
	LOS CALAMARES	5	1,59%
	TORICES	5	1,59%
	BOCAGRANDE	5	1,59%
	LA ESPERANZA	4	1,27%
	ZARAGOCILLA	4	1,27%
	EL BOSQUE	4	1,27%
	LA BOQUILLA	4	1,27%
	REPUBLICA DEL LIBANO	3	0,96%
	PIE DE LA POPA	3	0,96%
	<b>TOTAL GENERAL</b>		<b>47</b>
LOCALIDAD	BARRIO	CASOS	%
INDUSTRIAL DE LA BAHIA	NELSON MANDELA	15	12,61%
	SAN JOSE DE LOS CAMPANOS	12	10,08%
	SAN PEDRO MARTIR	7	5,88%
	FLOR DEL CAMPO	6	5,04%
	BICENTENARIO	5	4,20%
	BLAS DE LEZO	5	4,20%
	SAN FERNANDO	4	3,36%
	PASACABALLOS	4	3,36%
	ARROZ BARATO	4	3,36%
	LOMA FRESCA	3	2,52%
	<b>TOTAL GENERAL</b>		<b>65</b>

# CASOS POR MODALIDAD DE LA VIOLENCIA SEXUAL Y NO SEXUAL

En lo concerniente a la modalidad de la violencia, se identificó que para el distrito de Cartagena las modalidades sexual que más se presento en la población, Actos Sexuales aportando una proporción de 53% (64), seguida por Acceso Carnal con un porcentaje de 31% (37), Acoso sexual un porcentaje 7 % (8), y otras violencias sexuales (desnudez ,esterilización) con una proporción de 8% (9) .

Dando lugar a ratificar que las otras modalidades de violencia no sexual prevalecen las físicas 82% (138) , psicológica 9% (15) ,negligencia y abandono 9% (15) . Es importante resaltar que las violencias sexuales deben ser atendidas como una urgencia vital y se debe buscar el restablecimiento de derechos y la no repetición del suceso. Con la debida activación de la ruta integral de atención y remisión a protección.



Profilaxis ITS	Profilaxis HB	Proxifilxis otras	Anticoncepcion de emergencias	Orientacion en IV	Salud Mental	Remitido a proteccion	Informe de autoridades	Enviado Medicina
80	82	80	81	77	288	288	288	84

# Indicador

NOMBRE	FORMULA	INTERPRETACION
Tasa de incidencia de notificación de casos sospechosos de violencia de género e intrafamiliar y ataques con agentes químicos notificados al Sivigila	Se define como el número de casos nuevos confirmados en una población durante un período de tiempo determinado Numerador: número de casos nuevos confirmados notificados en el período. Denominador: Proyecciones de población DANE x100000	En el período I del año 2023 se notificaron 138 casos nuevos del evento violencia de género por cada 100.000 habitantes. Con una incidencia de 13,6



**DADXS**

**PROGRAMA DE VIGILANCIA EN SALUD PÚBLICA  
DEPARTAMENTO ADMINISTRATIVO DISTRITAL DE  
SALUD DADIS**

**JOSE EUGENIO SAAVEDRA VIANA**  
Director DADIS

**CIELO MUÑOZ DEL VALLE**  
Director operativo de salud pública

**EVA MASIEL PEREZ TORRES**  
Líder programa de vigilancia en salud pública

ELABORADO POR  
**ROSSANA COGOLLO O**  
Contratista