

# INFORME DE EVENTO



# SÍFILIS GESTACIONAL

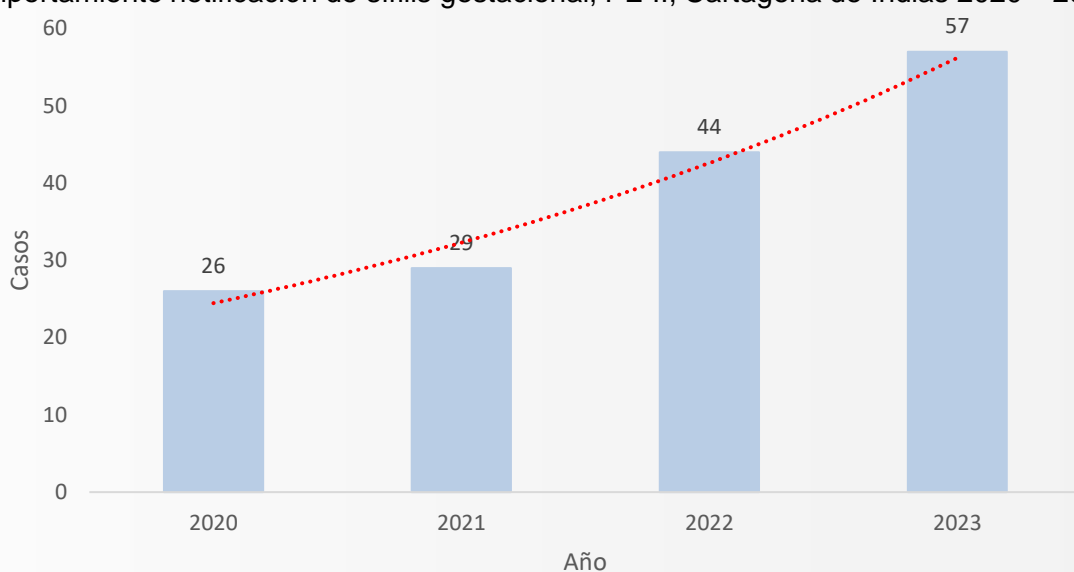
Periodo epidemiológico II. Cartagena de Indias, 2023



57

No. de casos con procedencia y residencia nacional

Comportamiento notificación de sífilis gestacional, PE II, Cartagena de Indias 2020 – 2023.



Fuente: SIVIGILA 2020-2023.

## ¿Cómo se comporta el evento?

Contra PE II 2020  
26 casos

Contra PE II 2021  
29 casos

Contra PE II 2022:  
44 casos



0	1-4	5-9	10-14	15-19	20-24	25-30	30-34	35-39	40-44	45-49	50-54	55-60	60 Y MAS
0	0	0	0	13	17	19	5	2	1	0	0	0	0

## Comportamiento variables de interés



Negro-mulato  
12%



Indígenas  
0%



Otros  
88%



Cabecera municipal  
94%



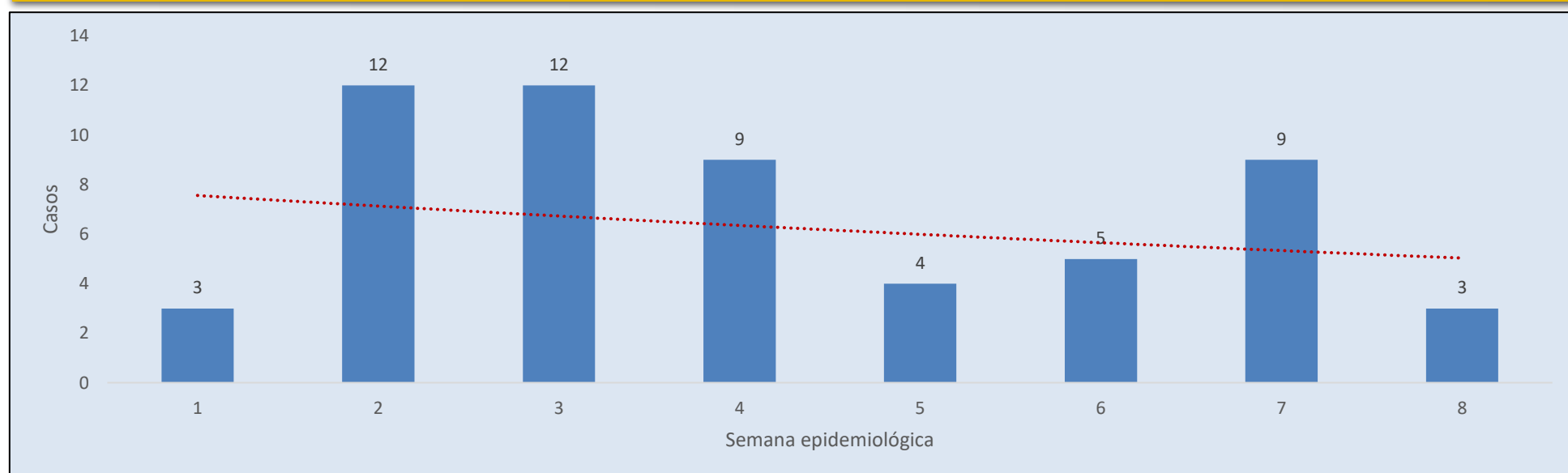
Centro Poblado  
5%



Nacionalidad Colombiana:  
80%

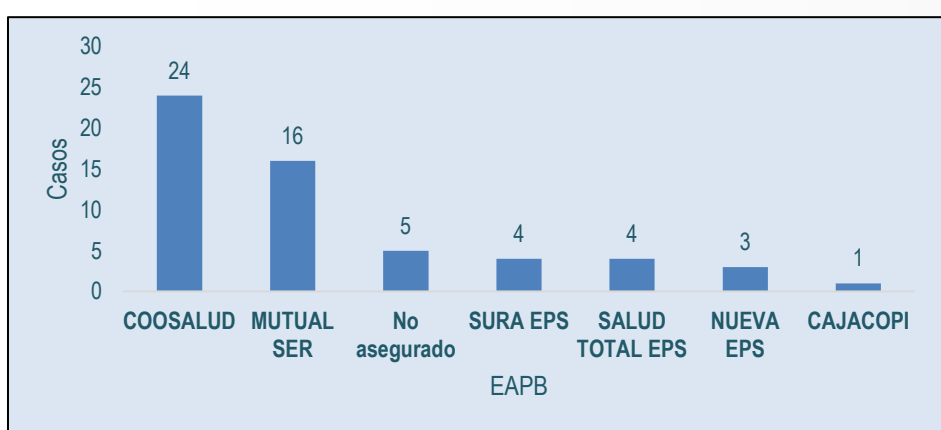
Nacionalidad Venezolana  
20%

## CASOS POR SEMANA EPIDEMIOLÓGICA



Fuente: SIVIGILA 2020-2023.

## CASOS POR EAPB



## CASOS POR BARRIO

UPGD	n	%
Loma Fresca	1	1,75%
20 De Julio	1	1,75%
Barrio 13 Dejunio	1	1,75%
Bayunca	3	5,26%
Bocachica	1	1,75%
Ceballos	2	3,51%
Ciudad Bicentenario	2	3,51%
Colombiaton	1	1,75%
Corregimiento Santa Ana	1	1,75%
Daniel Lemaitre	1	1,75%
El Bosque	1	1,75%
El Campestre	1	1,75%
El Pozon	7	12,28%
Fredonia	1	1,75%
Henequen	1	1,75%
La Candelaria	1	1,75%
La Carolina	1	1,75%
La Esperanza	1	1,75%
La Maria	1	1,75%
La Sierrita	2	3,51%
Las Americas	1	1,75%
Las Palmeras	1	1,75%
Los Alpes	1	1,75%
Nelson Mandela	5	8,77%
Nuevobosque	1	1,75%
Olaya	2	3,51%
Olaya St Progreso	1	1,75%
Parque De Bolivar	1	1,75%
Pasacaballos	1	1,75%
Republica De Chile	1	1,75%
Republica Del Libano	1	1,75%
Sa Pedro Libertad	1	1,75%
San Fernando	3	5,26%
San Jose De Los Campanos	2	3,51%
Trece De Junio	1	1,75%
Villa Aranjuez	1	1,75%
Villa Fanny	1	1,75%
SD	1	1,75%
<b>Total General</b>	<b>57</b>	<b>100,00%</b>

## CASOS POR UPGD

UPGD	FA	FR
Empresa Social Del Estado Clínica Maternidad Rafael	16	28,07%
Centro Médico Crecer	7	12,28%
Clínica de la Mujer Cartagena SAS IPS	5	8,77%
Centro De Salud Pozón	4	7,02%
IPS Salud Del Caribe Sa	3	5,26%
ESE Hospital Local Cartagena de Indias Nelson Mandela	2	3,51%
Centro de Salud Nuevo Bosque	2	3,51%
Virrey Solis IPS Sa La Providencia	2	3,51%
Somedyt IPS Eu Servicios Medico De Diagnostico Y	2	3,51%
UCI del Caribe La Santa Cruz De Boca grande	1	1,75%
ESE Hospital Local Cartagena de Indias	1	1,75%
Centro De Salud Libano	1	1,75%
Centro De Salud Socorro	1	1,75%
Centro De Salud Con Cama Bayunca	1	1,75%
Puesto De Salud Temera	1	1,75%
Centro De Salud Bicentenario	1	1,75%
Virrey Solis Pie Del Cerro	1	1,75%
Fundación Social para La promoción De Vida	1	1,75%
Virrey Solis IPS Cartagena de Indias	1	1,75%
Sede 1 clínica Blas De Lezo Mega Urgencia	1	1,75%
Centro De Salud Con Cama La Esperanza	1	1,75%
Hospital Canapote	1	1,75%
Somedyt Ips Eu Servicios Medico De Diagnostico Lib	1	1,75%
<b>Total General</b>	<b>57</b>	<b>100,00%</b>

# INFORME DE EVENTO



DADXS

## SIFILIS GESTACIONAL

Periodo epidemiológico II. Cartagena de Indias, 2023

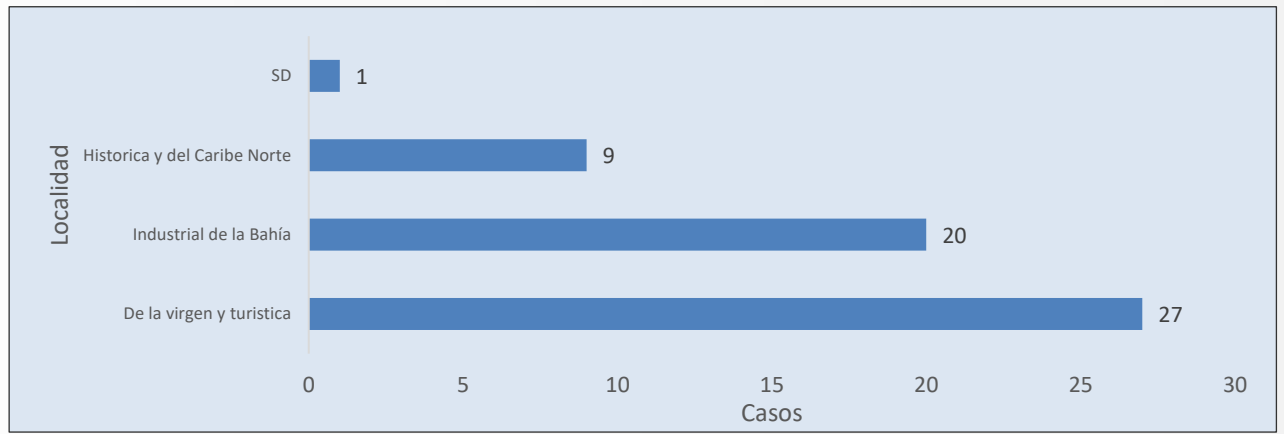


57

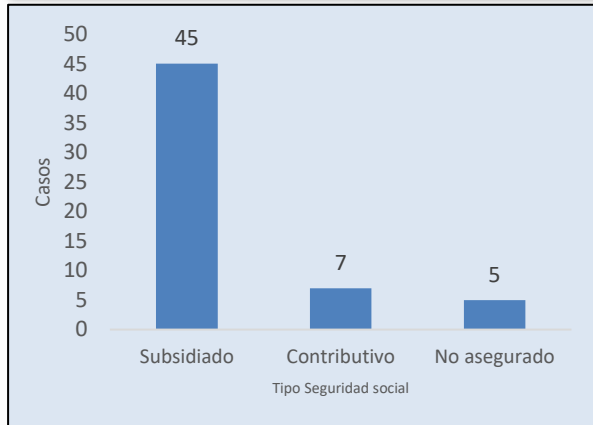
No. de casos con procedencia y residencia nacional

Comportamiento notificación de sífilis gestacional, PE II, Cartagena de Indias 2020 – 2023.

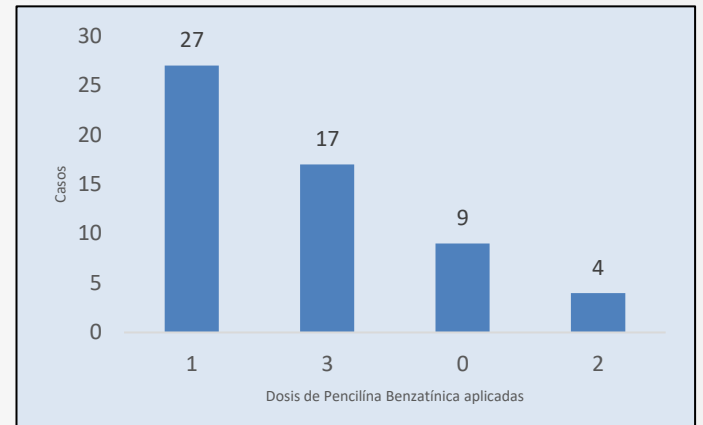
### CASOS POR LOCALIDAD



### REGIMEN DE AFILIACIÓN



### TRATAMIENTO DOSIS PENICILINA



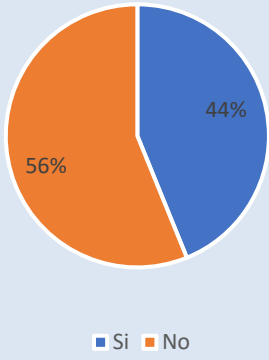
### ¿Cómo se comporta el evento?

Contra PE II 2020  
26 casos

Contra PE II 2021  
29 casos

Contra PE II 2022:  
44 casos

### TRATAMIENTO CONTACTO SEXUAL PENICILINA



### Razón de prevalencia \* (1 000 NV + mortinatos) por departamento o distrito de residencia

Distrito	N casos	NV+Mortinatos a enero 2021	Razón de prevalencia * (1000 NV +mortinatos)
Cartagena	57	2506	23

## INDICADORES PARA LA VIGILANCIA DE LA SIFILIS GESTACIONAL Y SIFILIS CONGENITA

### INDICADORES DE RESULTADO

• Incidencia de sífilis gestacional y congénita: En el periodo epidemiológico II del año 2023 en el Distrito de Cartagena se notificaron 4 casos nuevos de sífilis congénita por mil nacidos vivos.

### INDICADORES DE PROCESO

• Porcentaje de casos de sífilis congénita que cumplan definición de caso: El 100% de los casos notificados como sífilis congénita a periodo epidemiológico II del año 2023 en el Distrito de Cartagena cumplen con la definición de caso.

• Proporción de casos de sífilis congénita cuyas madres fueron notificadas como sífilis gestacional: El 100% de las madres de los casos notificados como sífilis congénita a periodo epidemiológico II del año 2023 en el Distrito de Cartagena fueron notificadas como sífilis gestacional.

### INDICADORES DE IMPACTO

• Razón de Prevalencia de Sífilis Gestacional: Por cada 1000 nacidos vivos a periodo epidemiológico II del año 2023 en el Distrito de Cartagena se presentaron 23 casos de sífilis en gestantes.

#### Metodología

Se realiza análisis periódico de sífilis gestacional, conforme lo establecen los lineamientos nacionales para la Vigilancia en Salud Pública vigentes. El número total de casos corresponde a los casos notificados procedentes y residentes de Colombia, y a partir de éste se hace el análisis de las variables de interés. Únicamente para el cálculo del porcentaje correspondiente a la población procedente del exterior en el denominador se incluye el número de casos procedentes de Colombia y del exterior.

Comportamientos inusuales: se utiliza como modelo de probabilidad la distribución de Poisson, determinando el aumento o disminución de casos estadísticamente significativa. En el año 2015 se cambia la definición de caso del evento, lo que hace que los datos anteriores a este año no sean comparables. El valor esperado corresponde a la mediana de los últimos años (2018 a 2022) y como valor observado los casos presentados en el año actual, sin incluir población extranjera por procedencia y/o residencia.

Razón de prevalencia de sífilis gestacional: tiene como numerador el número de casos notificados en el Sivigila por entidad territorial de residencia, y el denominador es el número de "nacidos vivos más mortinatos" para el PE II, cifras definitivas del 2021, publicadas por el DANE el 12 de enero 2023. El dato de mortinatos incluye los registros con tiempo de gestación mayor a 22 semanas, no incluye muertes fetales con tiempo de gestación ignorado o sin información.

PROGRAMA DE VIGILANCIA EN SALUD PÚBLICA  
DEPARTAMENTO ADMINISTRATIVO DISTRITAL DE SALUD DADIS

JOSE EUGENIO SAAVEDRA DIANA  
Director DADIS

CIELO MUÑOZ DEL VALLE  
Directora operativo de salud pública

EVA MASIEL PEREZ TORRES  
Líder programa de vigilancia en salud pública

ELABORADO POR  
ALEJANDRA VELÁSQUEZ MORALES  
Profesional Especializado



DADXS



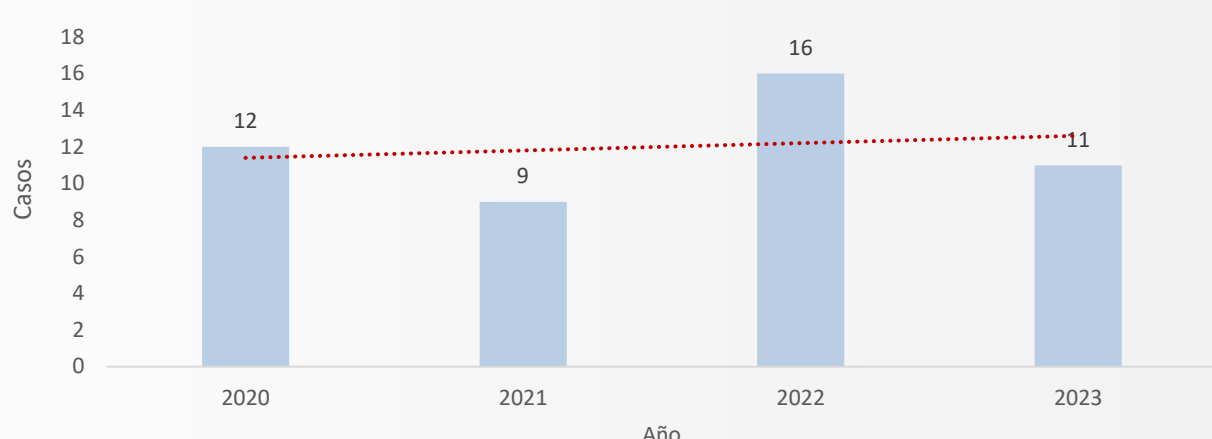
# SÍFILIS CONGÉNITA

Periodo epidemiológico II. Cartagena de Indias, 2023



11

**No. de casos  
con procedencia y  
residencia nacional**




Comportamiento notificación de sífilis congénita, periodo epidemiológico I, Cartagena de Indias 2020 – 2023.

¿Cómo se comporta el evento?

Contra PE II 2020  
12 casos

Contra PE II 2021  
9 casos

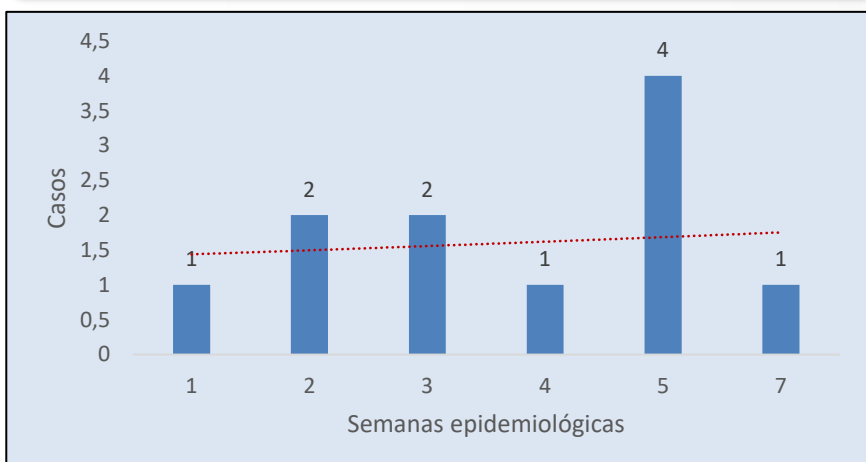
Contra PE II 2022  
16 casos



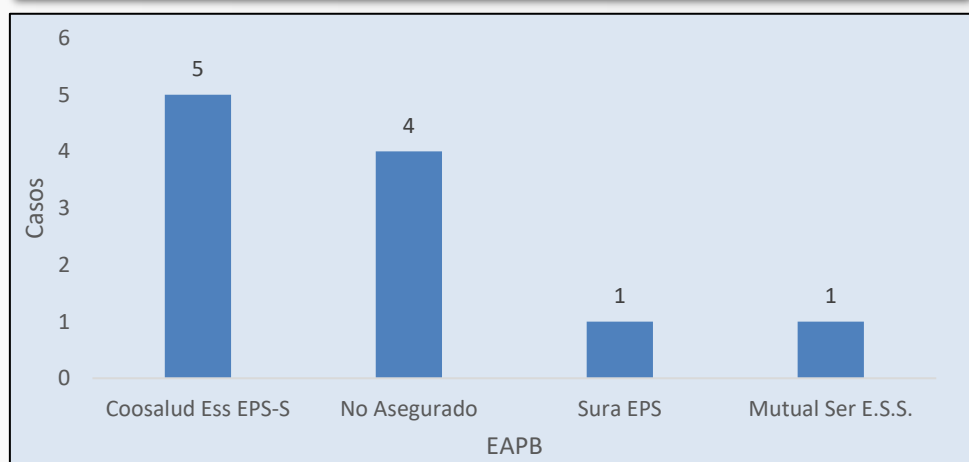
## Comportamiento variables de interés



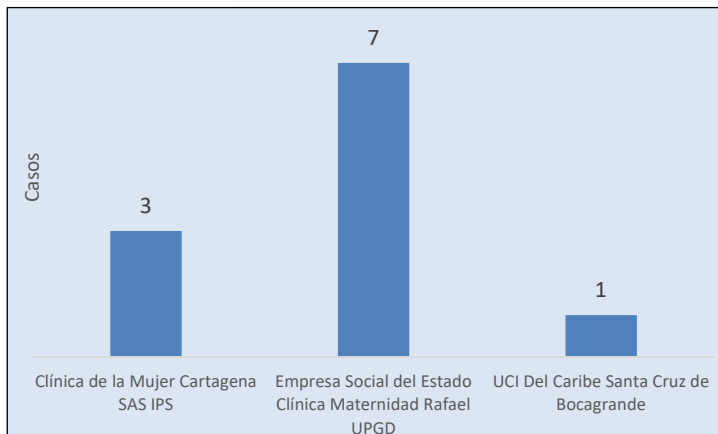
### CASOS POR SEMANAS EPIDEMIOLÓGICAS



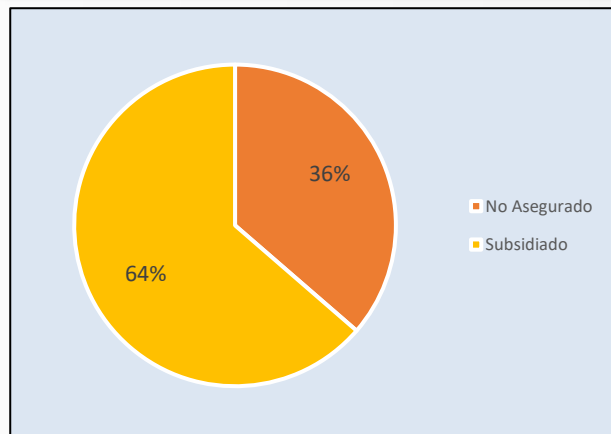
### CASOS POR EAPB



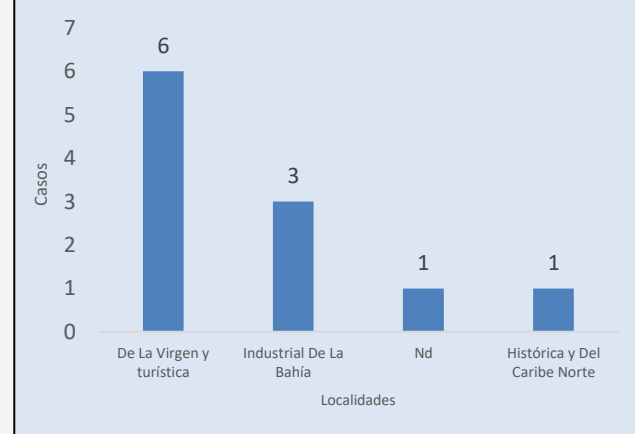
### CASOS POR UPGD



### CASOS REGIMEN DE AFILIACIÓN



### CLASIFICACIÓN CASOS



### CASOS POR BARRIO

Barrio	FA	FR
Bocachica	1	10%
Daniel Lemaitre	1	10%
El Campestre	1	10%
El Pozón	2	20%
Henequen	1	10%
Las Palmeras	1	10%
Nelson Mandela	1	10%
Olaya St Progreso	1	10%
San José De Los Campanos	1	10%
(en blanco)	1	10%
<b>Total general</b>	<b>11</b>	<b>100,00%</b>

Razón de prevalencia \* (1 000 NV + mortinatos) por departamento o distrito de residencia

Distrito	N casos	NV+ Mortinatos a enero 2021	Razón de prevalencia * (1000 NV +mortinatos)
Cartagena	11	2506	4,39

PROGRAMA DE VIGILANCIA EN SALUD PÚBLICA  
DEPARTAMENTO ADMINISTRATIVO DISTRITAL DE SALUD DADIS

JOSE EUGENIO SAAVEDRA DIANA  
Director DADIS

CIELO MUÑOZ DEL VALLE  
Directora operativo de salud pública

EVA MASIEL PEREZ TORRES  
Líder programa de vigilancia en salud pública

ELABORADO POR  
ALEJANDRA VELÁSQUEZ MORALES  
Profesional Especializado

