

EVENTO  
INFORME DE

# HEPATITIS B, C Y COINFECCIÓN B-D

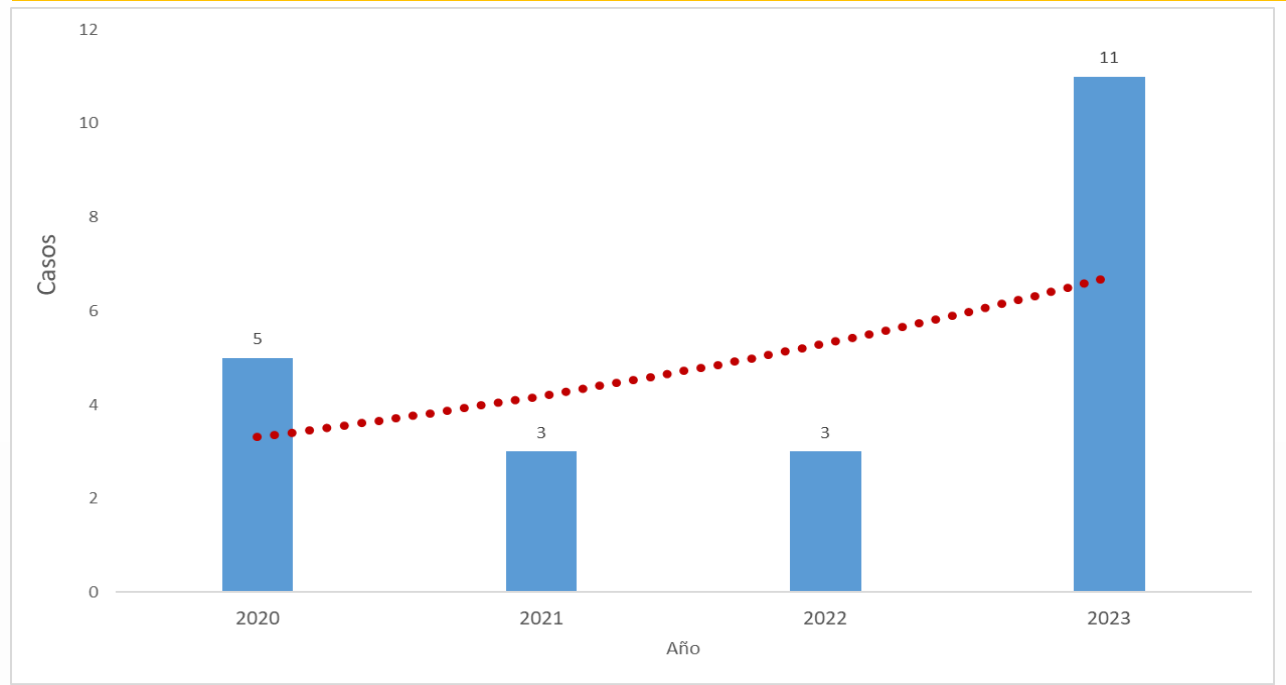
Periodo epidemiológico II. Cartagena de Indias, 2023



11

No. de casos

Notificación de casos de Hepatitis B, C y coinfección B-D, PE II, Cartagena D.C. 2020- 2023



Fuente: SIVIGILA 2020-2023.

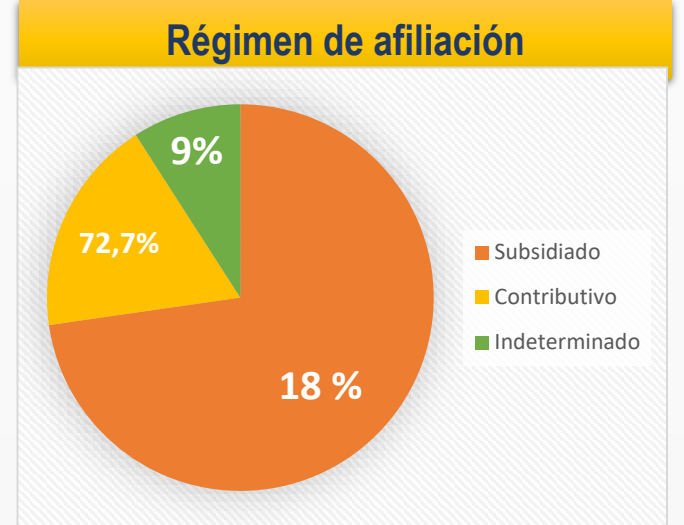
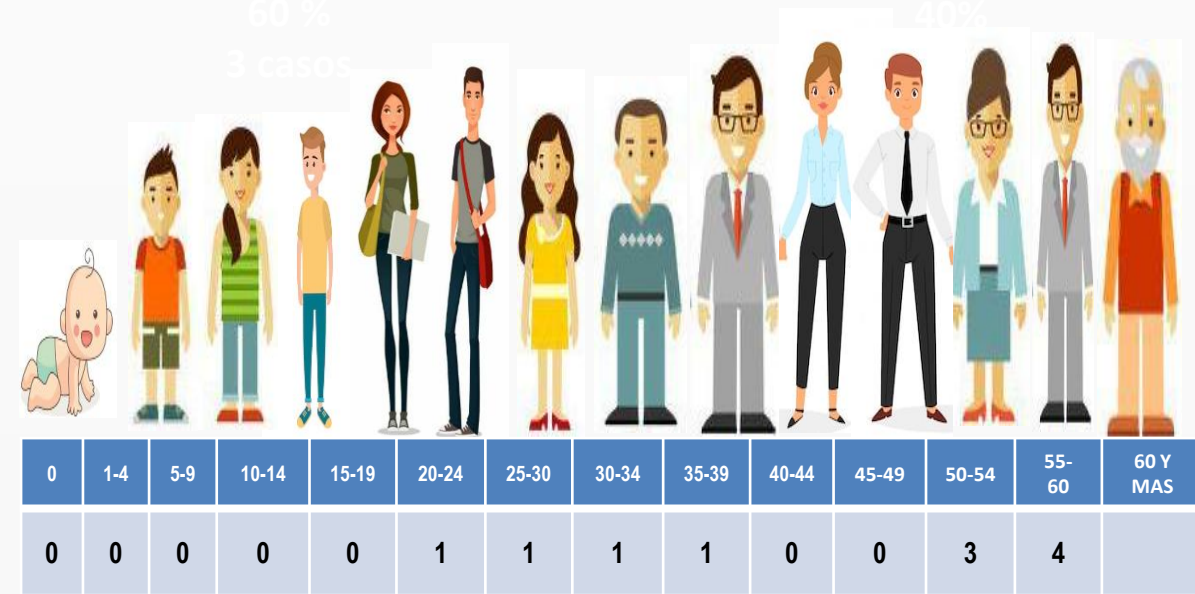
Contra PE – 2022:  
3 casos

Contra PE – 2021:  
3 casos

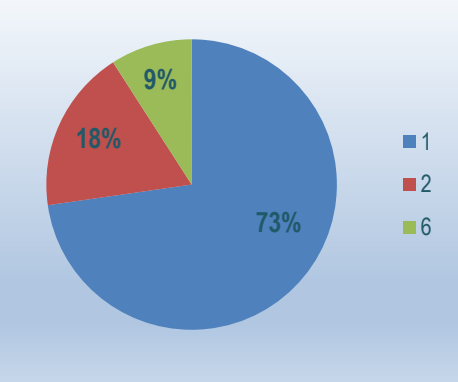
Contra PE – 2020:  
5 casos

Teniendo en cuenta la notificación al SIVIGILA del evento Hepatitis B, C y co-infección/supra-infección hepatitis B – Delta, en el Distrito de Cartagena de Indias a periodo epidemiológico (PE) II del año 2023 se notificaron 11 casos, en el 2022 para el mismo PE II se notificaron 3 casos, para el PE II de 2021 3 casos y para el PE II de 2020 5 casos, evidenciándose un incremento significativo entre lo observado y lo esperado. Se resalta que la baja notificación para los años 2020, 2021 y 2022 se puede relacionar a la atención por solo COVID 19 en las Instituciones de salud, además de la ausencia de consultas y seguimiento de otros eventos de interés en salud pública.

## Comportamiento variables de interés



### CASOS POR ESTRATO



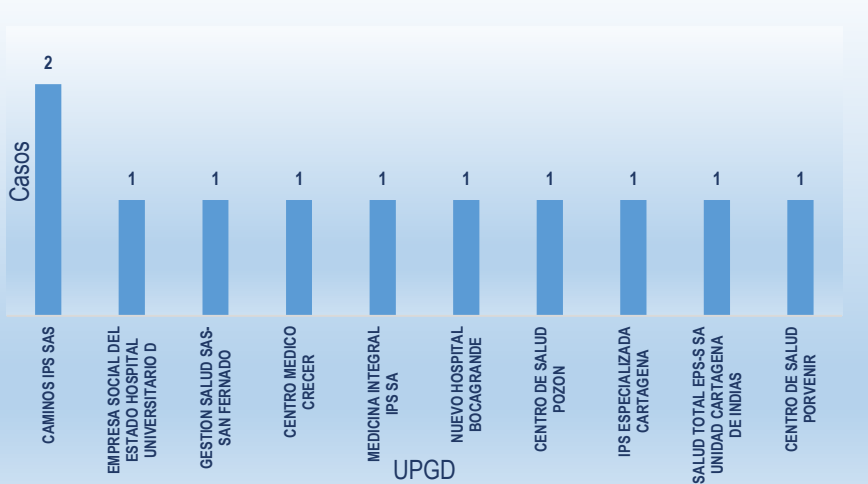
### CASOS POR LOCALIDAD

Localidad	FA	FR
Industrial De La Bahía.	3	27,27%
De La Virgen Y Turística	7	63,64%
Histórica Y Del Caribe Norte	1	9,09%

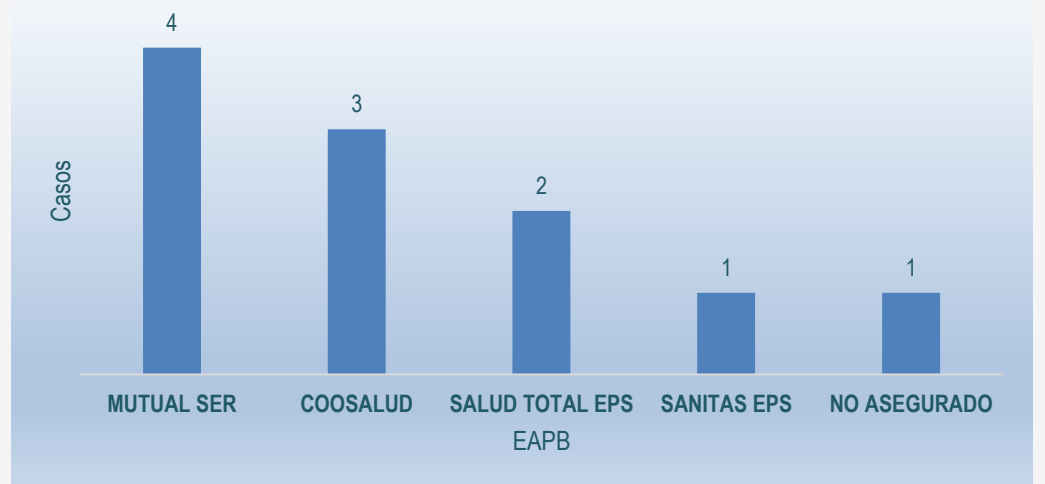
### CASOS POR BARRIO

Barrio	FA	FR
Chile	1	9,09%
El Pozón	2	18%
Fredonia	1	9,09%
Los Alpes	1	9,09%
Nelson Mandela	1	9,09%
Olaya Herrera	1	9,09%
Pasacaballos	1	9,09%
Providencia	1	9,09%
Serena Del Mar	1	9,09%
Sin Información	1	9,09%

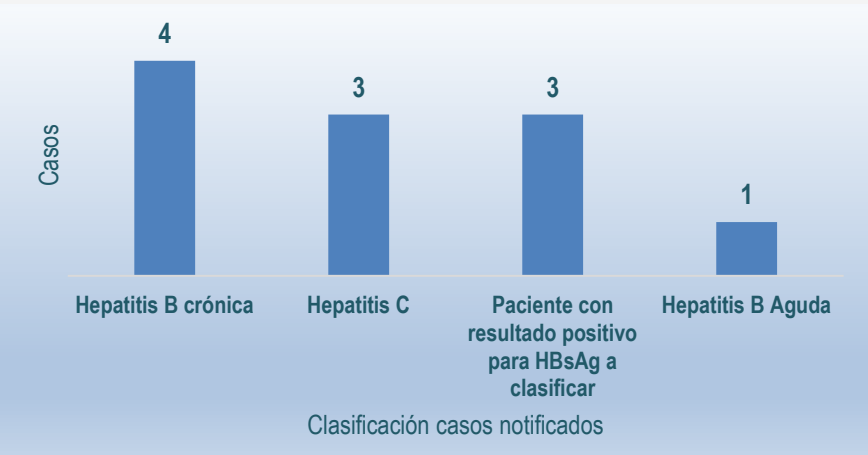
### CASOS POR UPGD



### CASOS POR EAPB



### CASOS POR CLASIFICACION



Para el PE II de 2023 se notificaron 11 casos de Hepatitis B, C y coinfección/superinfección Hepatitis B-Delta. El 45 % (n=5) corresponde a mujeres y el 54,5 % (n=6) a hombres, el 91 % (n=10) con nacionalidad colombiana y el 9 % (n=1) de nacionalidad venezolana. El 72 % (n=8) al régimen subsidiado de las EAPB Coosalud (n=3), Mutual Ser (n=4), Salud Total EPS (n=1), y para el contributivo el 18 % (n=2) de las EAPB Salud Total (n=1), Sanitas (n=1) y el 9 % (n=1) no asegurado.

Los barrios de los casos notificados corresponden a Chile 9 %, El Pozón 18 %, Fredonia 9 %, Los Alpes 9 %, Nelson Mandela 9 %, Olaya Herrera 9 %, Pasacaballos 9 %, providencia 9 %, Serena del mar 9 %, sin dato: 9%.

Las localidades, corresponden a Industrial de la Bahía con un 27,27%, de la Virgen y turística con un 63,64 % e histórica y del Caribe Norte con un 9 %.

El 36,36 % corresponde a medio de transmisión horizontal, el 45,45% sexual y el 18,18 Parental/Percutánea.

\*Fuente: Sivigila periodo epidemiológico II Instituto Nacional de Salud, Colombia, 2023.

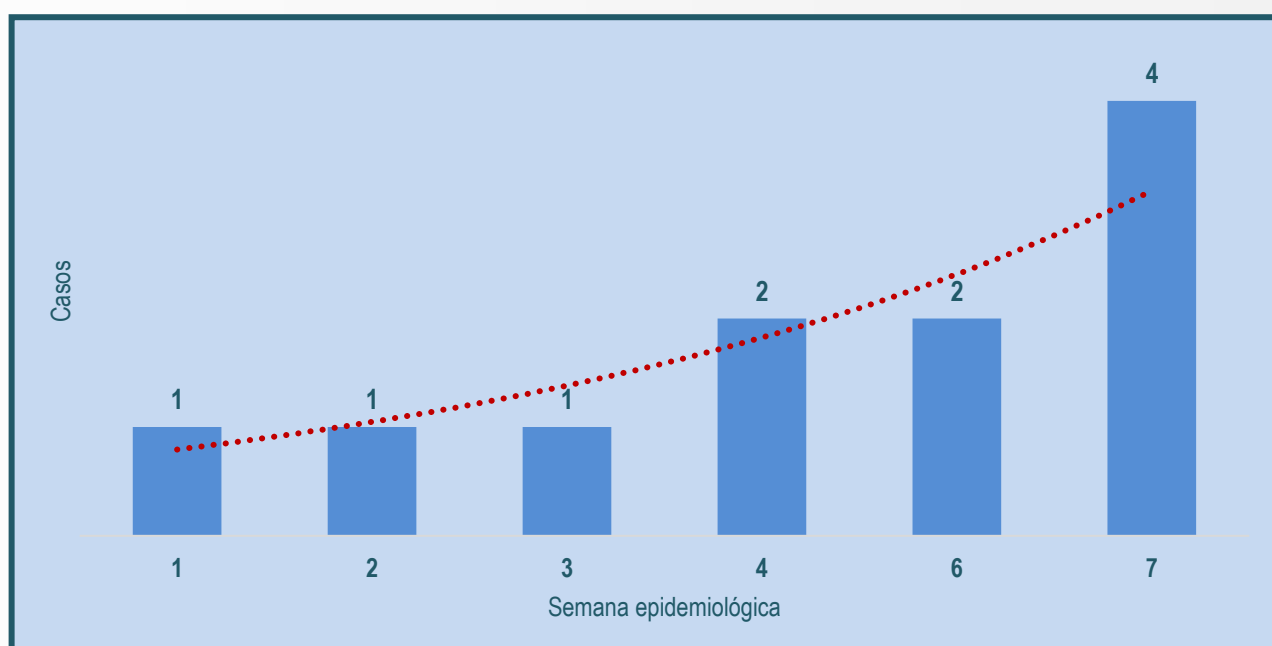
La información es notificada con periodicidad semanal por las UPGD al Instituto Nacional de Salud (INS) a través del Sistema de vigilancia en salud pública (Sivigila). El número de casos puede variar después de que se realizan unidades de análisis y el ajuste y la clasificación de caso en cada evento.



# HEPATITIS B, C Y COINFECCIÓN B-D

Periodo epidemiológico II. Cartagena de Indias, 2023

Notificación de casos de Hepatitis B, C y coinfección B-D,  
por semana epidemiológica, Cartagena D.C.2023

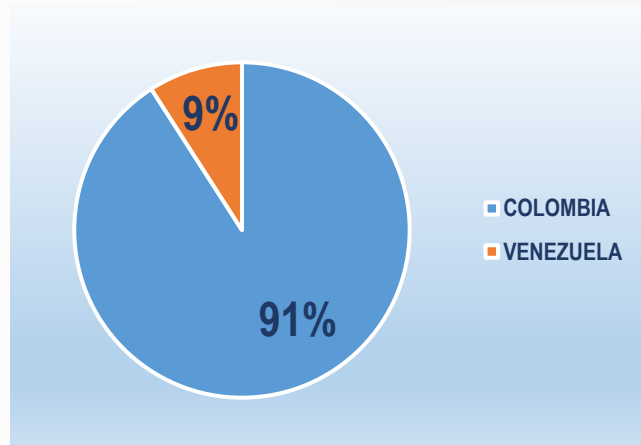


Contra PE – 2022:  
3 casos

Contra PE – 2021:  
3 casos

Contra PE – 2020:  
5 casos

## CASOS POR NACIONALIDAD



## INDICADORES HEPATITIS B, C Y COINFECCION/SUPERINFECCION HEPATITIS B- DELTA

### Proporción de incidencia de casos notificados de hepatitis B:

Por cada 100.000 habitantes se notificó al Sivigila 1 caso de hepatitis B, en el Distrito de Cartagena, con corte a periodo epidemiológico II del 2023

### Porcentaje de casos de Hepatitis B que son clasificados:

Están pendientes por clasificar 8 casos notificados como hepatitis B aguda o crónica con corte a periodo epidemiológico II del 2023 en el Distrito de Cartagena.

### Porcentaje de casos de Hepatitis C confirmados:

El 67 % de los casos notificados como hepatitis C fueron confirmados con carga viral con corte a PE II del año 2023 en el Distrito de Cartagena.

#### • Ficha técnica

Con base en la información reportada al Sivigila del evento Hepatitis B, Hepatitis C y co-infección/supra-infección Hepatitis B-Delta, con corte hasta el PE II de 2023, se efectuó la estimación de la notificación de casos por 100.000 habitantes, la distribución porcentual de la clasificación, de algunas variables demográficas y de mecanismo de transmisión. Para el análisis de los comportamientos inusuales se utilizó variación porcentual comparando el año previo con el año presente para determinar si se encuentra en incremento o decremento el evento, por periodo epidemiológico. Adicionalmente se muestra el comportamiento histórico del evento desde el año 2020 a lo observado en el 2023.

Se realizó control de calidad de la información. En el comportamiento del evento se tienen en cuenta los casos notificados al Sivigila, que cumplen con definición de caso. El denominador de los indicadores se tomó de la proyección de población 2018 - 2050 del DANE.

PROGRAMA DE VIGILANCIA EN SALUD PÚBLICA  
DEPARTAMENTO ADMINISTRATIVO DISTRITAL DE SALUD DADIS

JOSE EUGENIO SAAVEDRA DIANA  
Director DADIS

CIELO MUÑOZ DEL VALLE  
Directora operativo de salud pública

EVA MASIEL PEREZ TORRES  
Líder programa de vigilancia en salud pública

ELABORADO POR  
ALEJANDRA VELÁSQUEZ MORALES  
Profesional Especializado

\*Fuente: Sivigila periodo epidemiológico Instituto Nacional de Salud, Colombia, 2023.

La información es notificada con periodicidad semanal por las UPGD al Instituto Nacional de Salud (INS) a través del Sistema de vigilancia en salud pública (Sivigila). El número de casos puede variar después de que se realizan unidades de análisis y el ajuste y la clasificación de caso en cada evento.

