

INFORME DE EVENTO



ENFERMEDADES TRASMITIDAS POR ALIMENTOS - ETA Periodo Epidemiológico I (S4) - 2023



11
No. de casos

En el año 2023 a periodo epidemiológico I en el distrito de Cartagena se han notificado al Subsistema de Vigilancia en Salud Pública – SIVIGILA un total de 11 casos de ETA, se han presentado 2 brotes de ETA en las semanas epidemiológicas 2 y 4.0 brotes por ETA en la semana epidemiológica 11, 12, 13, 14, 18, 19 y 23.

La incidencia de ETA en el Distrito de Cartagena para el primer periodo del año en curso fue de 1,03 casos por 100.000 habitantes.

La probabilidad de morir a causa de Enfermedad Transmitida por Alimentos en Cartagena es del 0%. Por cada 100 casos de enfermedad Transmitida por Alimentos, 0 mueren por esa causa.

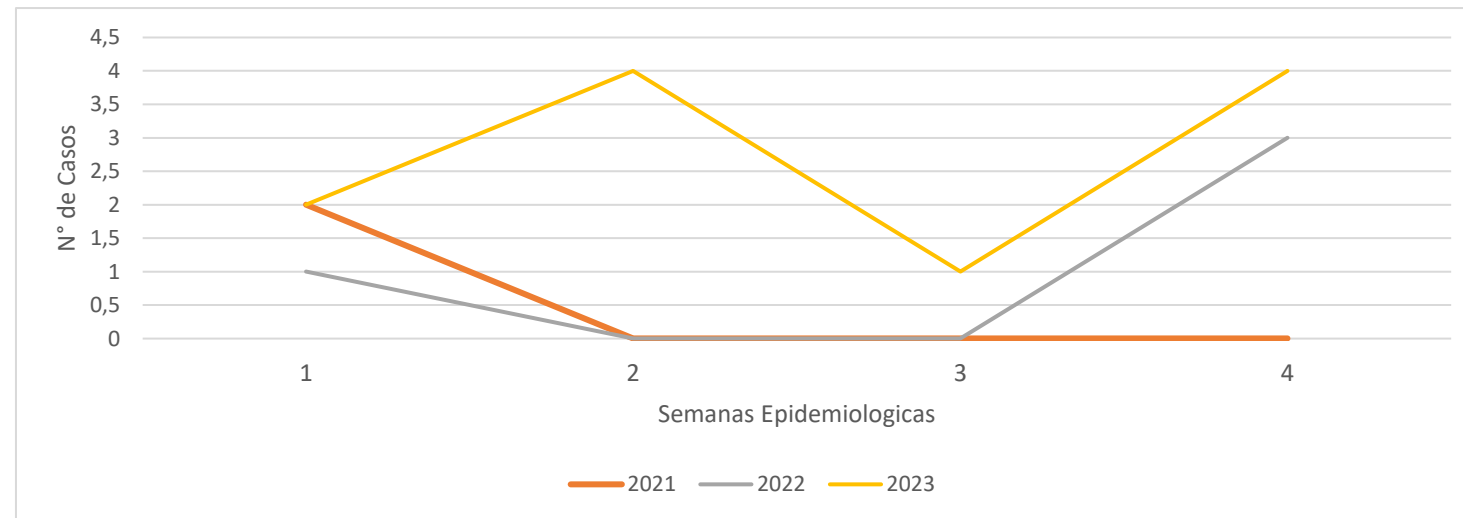
Al comparar el comportamiento del evento de los dos últimos años hasta semana epidemiológica 4, se evidencia que este aumentó en un 175%, donde para el 2022 se notificaron al Sivigila n=4 y para el año en curso n=11, comportamiento que al compararlo con los años 2021 y 2023 un aumento del 450%. Ver gráfico 1

COMO SE COMPORTA EL EVENTO

PE I – 2023: 11

PE I – 2022: 4

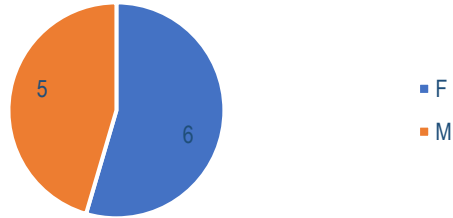
PE I – 2021: 2



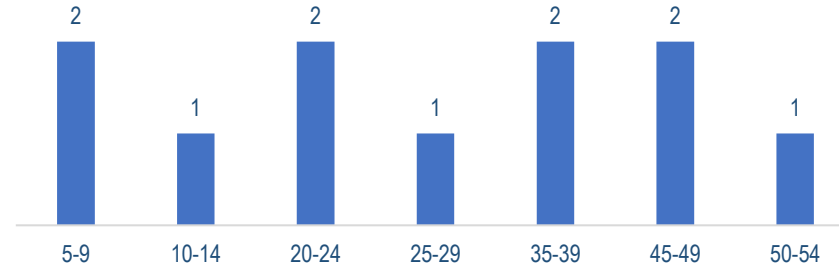
Fuente Sivigila 2021-2023

COMPORTAMIENTO DEMOGRAFICO


Casos por Sexo



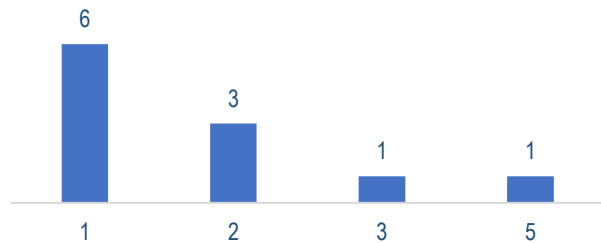
Casos por Edades




Casos por Regimen



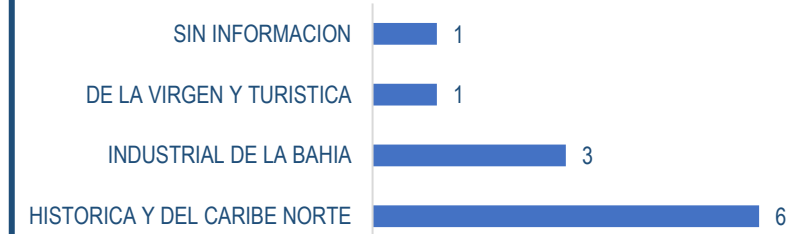
Casos por Estrato



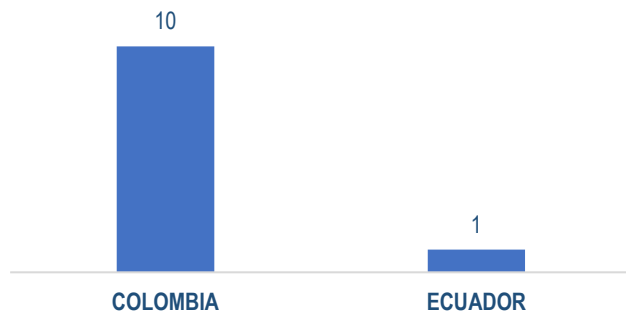
Casos por Barrio



Casos por Localidad



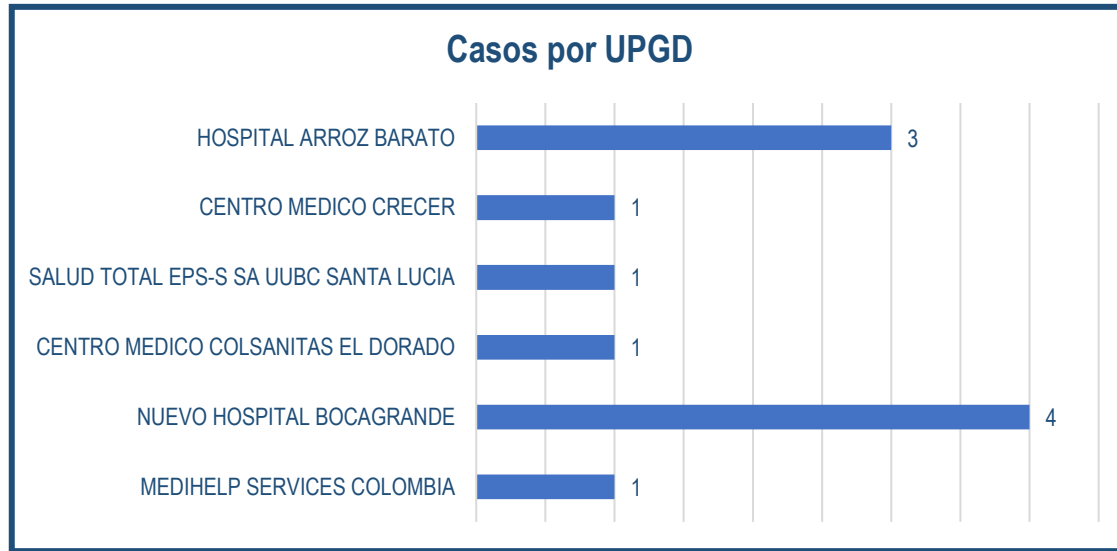
Casos por Nacionalidad



Fuente Sivigila 2021-2023


Teniendo en cuenta la distribución en la notificación de Enfermedades transmitidas por alimentos según los factores demográficos y sociales, según el sexo femenino registra el mayor número de casos un 55,6% (n=6); en cuanto al grupo etario en igual proporción de 5 a 9; 20 a 24; 35 a 39 y 45 a 49 años con el 18,2% (n=2); según el tipo de régimen se registra el mayor número de casos el Contributivo con un 54,5% (n=6); pertenencia étnica otro el 100% (n=11); por área de ocurrencia el 100% (n=11) fue en la cabecera municipal; según el estrato el mayor es el 1 con un 54,5% (n=6); por barrio de ocurrencia el que mayor número de casos presenta es Albornoz y Daniel Lemaître con un 27,3% (n=3); por localidad de ocurrencia el registro mayor es Histórica y del Caribe Norte con el 54,5% (n=6); y por nacionalidad se registra el 90% (n=10) Colombiano.

NOTIFICACION POR UPGD - EAPB



Fuente Sivigila 2021-2023

De acuerdo con la notificación de la UPGD a periodo epidemiológico I año 2023 en el Distrito de Cartagena, se evidencio que las UPGD que registro más casos es Nuevo Hospital Bocagrande con un 36,4% (n=4) del total de los casos notificados.



Fuente Sivigila 2021-2023

De acuerdo con las EAPB a periodo epidemiológico I año 2023 en el Distrito de Cartagena, se evidencio que la EAPB que presenta más casos es MUTUAL SER E.S.S con un 27,3% (n=3) del total de los casos notificados.



DADXS

**PROGRAMA DE VIGILANCIA EN SALUD PÚBLICA
DEPARTAMENTO ADMINISTRATIVO DISTRITAL DE
SALUD DADIS**

JOSÉ EUGENIO SAAVEDRA V.
Director DADIS

CIELO MUÑOZ DEL VALLE
Director operativo de salud pública

EVA MASIEL PEREZ TORRES
Líder programa de vigilancia en salud pública

ELABORADO POR
SONIA VILLAMIZAR
Profesional Universitario