



COMPORTAMIENTO EPIDEMIOLOGICO DEL EVENTO INTENTO DE SUICIDIO PERIODO EPIDEMIOLOGICO NUMERO 11 - 2021

JOHANA BUENO ALVAREZ
Directora DADIS

OSCAR JOSUÉ LINDO SIERRA
Director Operativo de Salud Pública DADIS

EVA MASSIEL PEREZ TORRES
Líder programa de vigilancia en Salud Pública

ELABORADO POR:
DISARIS SALAS PEÑA
Profesional Universitario

**PROGRAMA DE VIGILANCIA EN SALUD PÚBLICA
DEPARTAMENTO ADMINISTRATIVO DISTRITAL DE SALUD – DADIS
CARTAGENA DE INDIAS D. T. y C
2021**

En cumplimiento con la Directiva Presidencial 04 de 2012 que trata sobre la Eficiencia Administrativa y Lineamientos de la Política de Cero Papel en la Administración pública, la recepción de documentos internos se hará a través del SIGOB; no requiere ser recibido en físico. La impresión de documentos deberá hacerse solo cuando sea indispensable.



<u>COMPORTAMIENTO EPIDEMIOLOGICO DEL EVENTO INTENTO DE SUICIDIO DISTRITO DE CARTAGENA 2021</u>	3
<u>Gráfico 1. Comportamiento de intento de suicidio a periodo epidemiológico numero 10 Distrito de Cartagena 2019, 2020 y 2021</u>	3
<u>Tabla 1. Distribución casos de intento de suicidio según determinantes demográficos y sociales en el distrito de Cartagena, hasta periodo epidemiológico número 11 de 2021.</u>	4
<u>Tabla 2. Distribución casos de intento de suicidio según EAPB en Cartagena, hasta periodo epidemiológico número 11 de 2021</u>	5
<u>Tabla 3. Distribución casos de intento de suicidio según localidades en Cartagena, hasta periodo epidemiológico número 11 de 2021</u>	5
<u>Tabla 4. Distribución casos de intento de suicidio según UPGD en Cartagena, hasta periodo epidemiológico número 11 de 2021</u>	6
<u>Gráfico 2. Distribución casos de intento de suicidio según mecanismo en Cartagena, hasta periodo epidemiológico número 11 de 2021</u>	6
<u>Tabla 5. Distribución casos de intento de suicidio según factores de riesgos en Cartagena, hasta periodo epidemiológico número 11 de 2021</u>	7
<u>Tabla 6. Distribución casos de intento de suicidio según tipo de sustancias de intoxicación en Cartagena, hasta periodo epidemiológico número 11 de 2021</u>	7
<u>Gráfico 3. Distribución casos porcentual de intento de suicidio según servicios de salud en Cartagena, hasta periodo epidemiológico número 11 de 2021</u>	8

En cumplimiento con la Directiva Presidencial 04 de 2012 que trata sobre la Eficiencia Administrativa y Lineamientos de la Política de Cero Papel en la Administración pública, la recepción de documentos internos se hará a través del SIGOB; no requiere ser recibido en físico. La impresión de documentos deberá hacerse solo cuando sea indispensable.

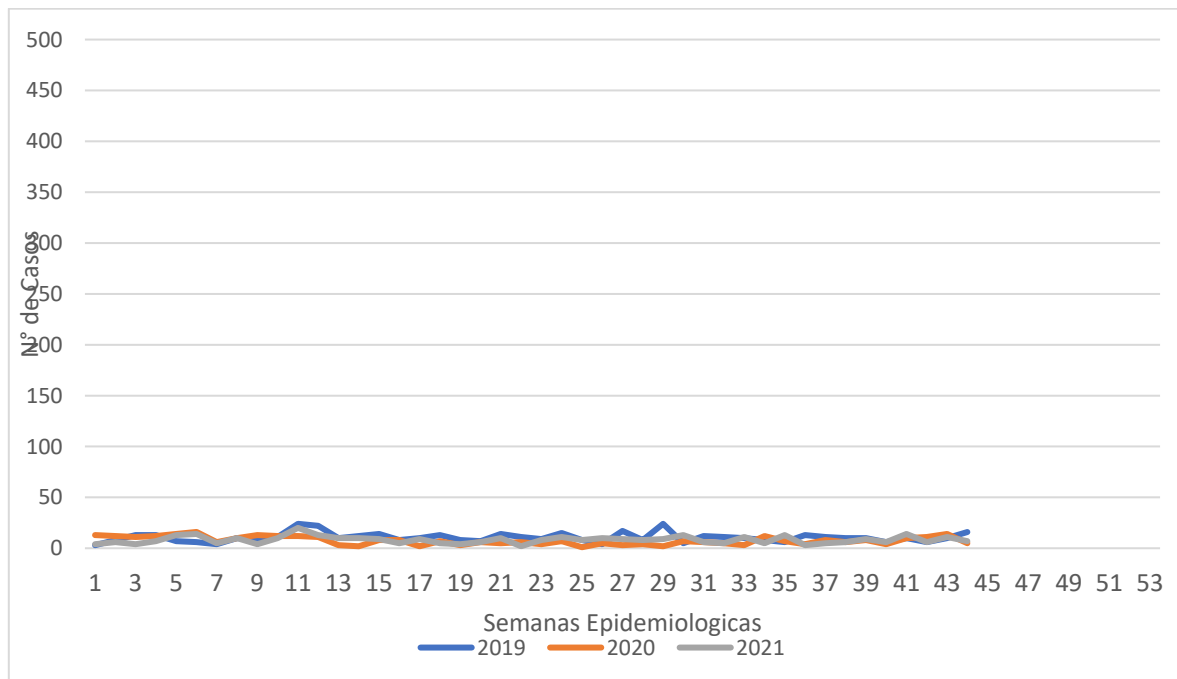


COMPORTAMIENTO EPIDEMIOLOGICO DEL EVENTO INTENTO DE SUICIDIO DEL DISTRITO DE CARTAGENA 2021

Hasta la Semana No. 44 correspondiente al periodo epidemiológico número 11 del Año 2021 se notificaron al Subsistema de Vigilancia en Salud Publica – SIVIGILA un total de 363 casos de Intento de suicidio, correspondiéndole al Distrito de Cartagena con una incidencia de 34,7 casos por 100.000 habitantes

Con respecto al año 2019 se observa una disminución ya que se notificaron (n=466) en el número de casos reportados al subsistema Sívigila, donde se registra en el año 2020 en la misma semana 44 del periodo 11 (n=328) y esto se debe a la pandemia que seguimos viviendo en la actualidad con respecto a la notificación de este evento la tendencia ha sido algo paralelo en lo que va corrido de este año. Ver figura 1.

Grafica 1. Comportamiento del evento intento de suicidio a periodo epidemiológico número 11 del distrito de Cartagena año 2019, 2020 y 2021.



Fuente: Sivigila Cartagena 2019 – 2020 y 2021

En cumplimiento con la Directiva Presidencial 04 de 2012 que trata sobre la Eficiencia Administrativa y Lineamientos de la Política de Cero Papel en la Administración pública, la recepción de documentos internos se hará a través del SIGOB; no requiere ser recibido en físico. La impresión de documentos deberá hacerse solo cuando sea indispensable.



Distribución casos de Intento de Suicidio según determinantes demográficos y sociales en Cartagena, hasta periodo epidemiológico número 11 de 2021

La tabla 1, muestra que hasta la semana 44 de 2021, el mayor número de casos de intento de suicidio lo presentó el sexo femenino con 69,1%, el grupo de edad de 15-19 años con el 35,0% de los casos notificados, En lo que respecta a la variable tipo de régimen, observamos que para el régimen subsidiado hay más casos notificados con un 51,5% que el contributivo con 38,0% ; Según el comportamiento del evento Intento de suicidio por área de procedencia se evidencia que el mayor porcentaje de casos se presentaron en pacientes residentes en área centro poblado con un 95,9%

Tabla 1. Distribución casos de Intento de suicidio según determinantes demográficos y sociales en Cartagena, hasta periodo epidemiológico número 11 de 2021.

Variable	Categoría	Casos	%
Sexo	Femenino	251	69,1
	Masculino	112	30,9
Grupos de edad	Menores de un año		0,0
	1 a 4 años	0	0,0
	5 a 9 años	1	0,3
	10 a 14 años	40	11,0
	15 a 19 años	127	35,0
	20 a 24 años	61	16,8
	25 a 29 años	30	8,3
	30 a 34 años	26	7,2
	35 a 39 años	29	8,0
	40 a 44 años	17	4,7
	45 a 49 años	16	4,4
	50 a 54 años	5	1,4
	55 a 59 años	2	0,6
	60 a 64 años	6	1,7
	65 y más años	3	0,8
Tipo de régimen	Contributivo	138	38,0
	Especial	0	0,0
	particular	26	7,2
	Indeterminado	3	0,8
	No afiliado	9	2,5
	Subsidiado	187	51,5
Pertenencia étnica	Raizal	1	0,3
	Afrocolombiano	193	53,2
	Otro	169	46,6
Área	Cabecera municipal	15	4,1
	Centro poblado	348	95,9
			363

Fuente: Sivigila, Dadis, Cartagena, 2021

En cumplimiento con la Directiva Presidencial 04 de 2012 que trata sobre la Eficiencia Administrativa y Lineamientos de la Política de Cero Papel en la Administración pública, la recepción de documentos internos se hará a través del SIGOB; no requiere ser recibido en físico. La impresión de documentos deberá hacerse solo cuando sea indispensable.



De acuerdo con los datos que arroja la tabla 2, el 21,5% de los casos de Intento de Suicidio notificados a semana 44-2021 son de Salud Total el 17,4% son de Coosalud después le sigue Mutual Ser con 14,9% y finalmente seguido Caja Copi con 5,0 % y Fuerzas Militares con un 3,9 con cada EAPB ver tabla 2.

Tabla 2. Distribución casos de Intento de suicidio según EAPB en Cartagena, hasta periodo epidemiológico 11 de 2021.

EAPB	Casos	%
Salud Total	78	21,5
Coosalud	63	17,4
Mutual Ser	54	14,9
Cajacopi	18	5,0
Fuerzas Militares	14	3,9
Otras	136	37,5
Total	363	100,0

Fuente: Sivigila Cartagena - 2021

En la localidad de Histórica y del caribe norte el 5,4% de los casos se presentaron en el barrio Boquilla en la localidad de la virgen y turística, el 17,9% de los casos se concentran en el barrio Pozon y en la localidad Industrial y de la Bahía el 13,8% son residentes del barrio San Fernando. Ver tabla 3.

Tabla 3. Distribución casos de Intento de suicidio según localidades en Cartagena, Hasta periodo epidemiológico número 11 de 2021.

Localidad	Barrio	Casos	%
HISTORICA Y DEL CARIBE NORTE	Boquilla	8	5,4
	Torices	7	4,7
	Zaragocilla	5	3,4
	Daniel Lemaitre	5	3,4
	Calamares	4	2,7
	Otros	120	80,5
	Total	149	100,0
LA VIRGEN Y TURISTICA	Pozón	21	17,9
	Olaya Herrera	17	14,5
	Bayunca	9	7,7
	Candelaria	7	6,0
	Otros	63	53,8
	Total	117	100,0
INDUSTRIAL Y DE LA BAHIA	San Fernando	13	13,8
	Total	94	100,0

Fuente: Sivigila Cartagena – 2021

En cumplimiento con la Directiva Presidencial 04 de 2012 que trata sobre la Eficiencia Administrativa y Lineamientos de la Política de Cero Papel en la Administración pública, la recepción de documentos internos se hará a través del SIGOB; no requiere ser recibido en físico. La impresión de documentos deberá hacerse solo cuando sea indispensable.



Evidenciamos que el mayor número de casos fueron notificados por la Clínica La Misericordia con un 21,5%, después Gestión San Fernando y la Clínica Mega Urgencia Blas de Lezo con un 6,9% después le sigue Asociación Niños De Papel con 5,2%, y por último la Clínica General del Caribe con 5,0% ver la tabla 4

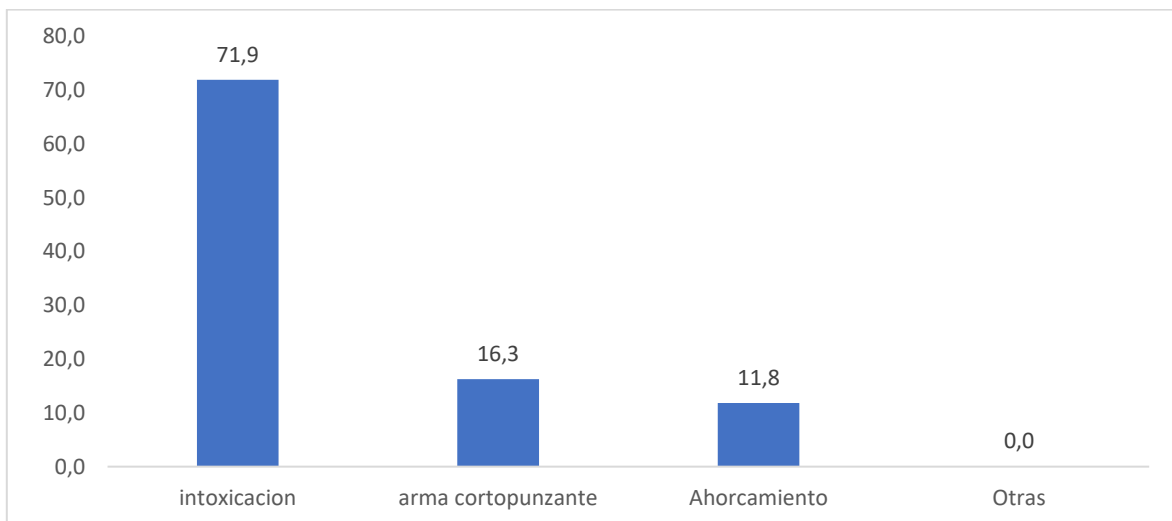
Tabla 4. Distribución casos de Intento de Suicidio Según UPGD que notifica en Cartagena, hasta periodo epidemiológico número 11 del 2021.

UPGD	Casos	%
Clinica La Misericordia	78	21,5
Gestion San Fernando	25	6,9
Clinica Mega Urgencia Blas De Lezo	25	6,9
Asociación Niños De Papel	19	5,2
Clinica General Del Caribe	18	5,0
Otros	198	54,5
Total	363	100,0

Fuente: Siviigila Cartagena – 2021

El mecanismo más usado para el intento de suicidio fue la intoxicación con el 71,9%, seguido de las lesiones con elementos arma cortopunzantes con el 16,3% seguido por ahorcamiento con el 11,8% de los casos notificados al Siviigila, se utilizó simultáneamente más de un método para el intento de suicidio. Ver gráfico 2.

Gráfico 2. Distribución casos de Intento de Suicidio Según mecanismo que notifica en Cartagena, hasta periodo epidemiológica número 11 2021.



Fuente: Siviigila Cartagena – 2021

En cumplimiento con la Directiva Presidencial 04 de 2012 que trata sobre la Eficiencia Administrativa y Lineamientos de la Política de Cero Papel en la Administración pública, la recepción de documentos internos se hará a través del SIGOB; no requiere ser recibido en físico. La impresión de documentos deberá hacerse solo cuando sea indispensable.



En el 37,7% de los casos de intento de suicidio notificados al Sivigila, se reportaron problemas familiares, problemas de parejas, otros factores comúnmente identificados fueron ideación suicida, (los pacientes pueden tener más de un factor relacionado). Ver tabla 5

Tabla 5. Distribución de los Factores relacionados a Intento de Suicidio – hasta periodo epidemiológico número 11 del Año 2021.

Factores	Casos	%
Problemas Familiares	137	37,7
Problemas De Parejas	111	30,6
Ideación Suicida	107	29,5
Otros	8	2,2
Total	363	100,0

Fuente: Sivigila Cartagena – 2021

En el 52,3% de los casos de intento de suicidio notificados al Sivigila, el tipo de sustancia más usada son los medicamentos seguidos de los plaguicidas con un 11.6%. Ver tabla 6.

Tabla 6. Distribución casos de intento de suicidio Según intoxicación tipo de sustancias que notifica en Cartagena, hasta periodo epidemiológico número 11 de 2021.

Intoxicación tipo de Sustancia	Casos	%
Medicamentos	190	52,3
Plaguicidas	42	11,6
Otras Sustancias Químicas	28	7,7
Solventes	0	0,0
Sustancias Psicoactivas	1	0,3
Metanol	1	0,3
Metales Pesados	1	0,3
Sin Datos	100	27,5
Total	363	100,0

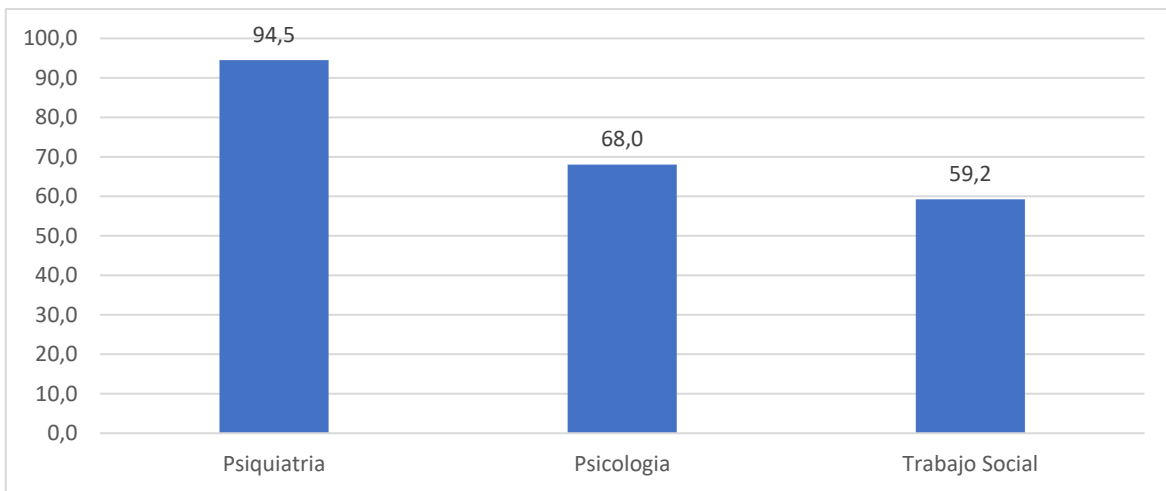
fuentes: Sivigila Cartagena – 2021

En cumplimiento con la Directiva Presidencial 04 de 2012 que trata sobre la Eficiencia Administrativa y Lineamientos de la Política de Cero Papel en la Administración pública, la recepción de documentos internos se hará a través del SIGOB; no requiere ser recibido en físico. La impresión de documentos deberá hacerse solo cuando sea indispensable.



De los 363 casos de intento de suicidio notificados el 94,5% son remitidos a Psiquiatría seguido del 68,0% a Psicología y el 59,2% a Trabajo Social. Ver gráfico 3.

Gráfico 3. Distribución porcentual de los servicios de salud mental a los cuales tuvieron acceso por remisión los casos de intento de suicidio notificados a periodo epidemiológico número 11 de 2021.



Fuente: Sivigila Cartagena – 2021

INDICADORES

NOMBRE	FORMULA	INTERPRETACION
Tasa de incidencia de intento de suicidio	Se define como el número de casos nuevos confirmados en una población durante un período de tiempo determinado Numerador: número de casos nuevos confirmados notificados en el período. Denominador: Proyecciones de población DANE x100000	En el período 11 se notificaron 363 casos nuevos del evento por cada 100.000 habitantes. Y por cada 100.000 habitantes hay 34,7 en incidencia de los casos
Proporción de los servicios de salud mental a donde fueron remitidos	Nº de casos a donde fueron remitido a servicios de salud mental / el total de casos *100	De los 363 casos de intento de suicidio notificados el 94,5% son remitidos a Psiquiatría seguido del 68,0% a Psicología y el 59,2% a Trabajo Social

En cumplimiento con la Directiva Presidencial 04 de 2012 que trata sobre la Eficiencia Administrativa y Lineamientos de la Política de Cero Papel en la Administración pública, la recepción de documentos internos se hará a través del SIGOB; no requiere ser recibido en físico. La impresión de documentos deberá hacerse solo cuando sea indispensable.