



COMPORTAMIENTO EPIDEMIOLOGICO DEL EVENTO INTENTO DE SUICIDIO PERIODO EPIDEMIOLOGICO NUMERO 10 - 2021

JOHANA BUENO ALVAREZ
Directora DADIS

OSCAR JOSUÉ LINDO SIERRA
Director Operativo de Salud Pública DADIS

EVA MASSIEL PEREZ TORRES
Líder programa de vigilancia en Salud Pública

ELABORADO POR:
DISARIS SALAS PEÑA
Profesional Universitario

**PROGRAMA DE VIGILANCIA EN SALUD PÚBLICA
DEPARTAMENTO ADMINISTRATIVO DISTRITAL DE SALUD – DADIS
CARTAGENA DE INDIAS D. T. y C
2021**

En cumplimiento con la Directiva Presidencial 04 de 2012 que trata sobre la Eficiencia Administrativa y Lineamientos de la Política de Cero Papel en la Administración pública, la recepción de documentos internos se hará a través del SIGOB; no requiere ser recibido en físico. La impresión de documentos deberá hacerse solo cuando sea indispensable.



<u>COMPORTAMIENTO EPIDEMIOLOGICO DEL EVENTO INTENTO DE SUICIDIO DISTRITO DE CARTAGENA 2021</u>	3
<u>Gráfico 1. Comportamiento de intento de suicidio a periodo epidemiológico numero 10 Distrito de Cartagena 2019, 2020 y 2021</u>	3
<u>Tabla 1. Distribución casos de intento de suicidio según determinantes demográficos y sociales en el distrito de Cartagena, hasta periodo epidemiológico número 10 de 2021.</u>	4
<u>Tabla 2. Distribución casos de intento de suicidio según EAPB en Cartagena, hasta periodo epidemiológico número 10 de 2021</u>	5
<u>Tabla 3. Distribución casos de intento de suicidio según localidades en Cartagena, hasta periodo epidemiológico número 10 de 2021</u>	5
<u>Tabla 4. Distribución casos de intento de suicidio según UPGD en Cartagena, hasta periodo epidemiológico número 10 de 2021</u>	6
<u>Gráfico 2. Distribución casos de intento de suicidio según mecanismo en Cartagena, hasta periodo epidemiológico número 10 de 2021</u>	6
<u>Tabla 5. Distribución casos de intento de suicidio según factores de riesgos en Cartagena, hasta periodo epidemiológico número 10 de 2021</u>	7
<u>Tabla 6. Distribución casos de intento de suicidio según tipo de sustancias de intoxicación en Cartagena, hasta periodo epidemiológico número 10 de 2021</u>	7
<u>Gráfico 3. Distribución casos porcentual de intento de suicidio según servicios de salud en Cartagena, hasta periodo epidemiológico número 10 de 2021</u>	8

En cumplimiento con la Directiva Presidencial 04 de 2012 que trata sobre la Eficiencia Administrativa y Lineamientos de la Política de Cero Papel en la Administración pública, la recepción de documentos internos se hará a través del SIGOB; no requiere ser recibido en físico. La impresión de documentos deberá hacerse solo cuando sea indispensable.

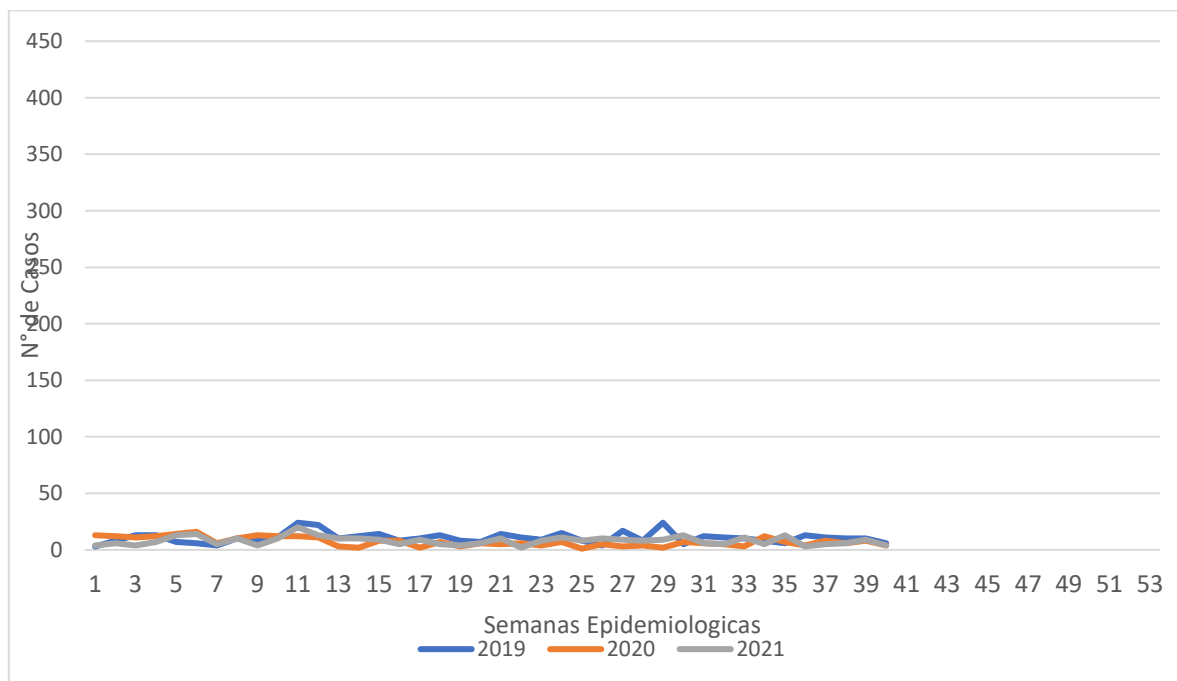


COMPORTAMIENTO EPIDEMIOLOGICO DEL EVENTO INTENTO DE SUICIDIO DEL DISTRITO DE CARTAGENA 2021

Hasta la Semana No. 40 correspondiente al periodo epidemiológico número 10 del Año 2021 se notificaron al Subsistema de Vigilancia en Salud Pública – SIVIGILA un total de 323 casos de Intento de suicidio, correspondiéndole al Distrito de Cartagena con una incidencia de 31,0 casos por 100.000 habitantes

Con respecto al año 2019 se observa una disminución ya que se notificaron (n=424) en el número de casos reportados al subsistema Sívigila, donde se registra en el año 2020 en la misma semana 40 del periodo 10 (n=288) y esto se debe a la pandemia que seguimos viviendo en la actualidad con respecto a la notificación de este evento la tendencia ha sido algo paralelo en lo que va corrido de este año. Ver figura 1.

Grafica 1. Comportamiento del evento intento de suicidio a periodo epidemiológico número 10 del distrito de Cartagena año 2019, 2020 y 2021.



Fuente: Sívigila Cartagena 2019 – 2020 y 2021

En cumplimiento con la Directiva Presidencial 04 de 2012 que trata sobre la Eficiencia Administrativa y Lineamientos de la Política de Cero Papel en la Administración pública, la recepción de documentos internos se hará a través del SIGOB; no requiere ser recibido en físico. La impresión de documentos deberá hacerse solo cuando sea indispensable.



Distribución casos de Intento de Suicidio según determinantes demográficos y sociales en Cartagena, hasta periodo epidemiológico número 10 de 2021

La tabla 1, muestra que hasta la semana 40 de 2021, el mayor número de casos de intento de suicidio lo presentó el sexo femenino con 70,6%, el grupo de edad de 15-19 años con el 33,7% de los casos notificados, En lo que respecta a la variable tipo de régimen, observamos que para el régimen contributivo hay más casos notificados con 36,2% que el subsidiado con 52,3% ; Según el comportamiento del evento Intento de suicidio por área de procedencia se evidencia que el mayor porcentaje de casos se presentaron en pacientes residentes en área centro poblado con un 95,4%

Tabla 1. Distribución casos de Intento de suicidio según determinantes demográficos y sociales en Cartagena, hasta periodo epidemiológico número 10 de 2021.

Variable	Categoría	Casos	%
Sexo	Femenino	228	70,6
	Masculino	95	29,4
Grupos de edad	Menores de un año		0,0
	1 a 4 años	0	0,0
	5 a 9 años	1	0,3
	10 a 14 años	39	12,1
	15 a 19 años	109	33,7
	20 a 24 años	55	17,0
	25 a 29 años	28	8,7
	30 a 34 años	21	6,5
	35 a 39 años	24	7,4
	40 a 44 años	16	5,0
	45 a 49 años	14	4,3
	50 a 54 años	5	1,5
	55 a 59 años	2	0,6
	60 a 64 años	6	1,9
Tipo de régimen	65 y mas años	3	0,9
	Contributivo	117	36,2
	Especial	0	0,0
	particular	25	7,7
	Indeterminado	3	0,9
	No afiliado	9	2,8
Pertenenencia étnica	Subsidiado	169	52,3
	Raizal	1	0,3
	Afrocolombiano	165	51,1
Área	Otro	157	48,6
	Cabecera municipal	15	4,6
	Centro poblado	308	95,4
			323

Fuente: Sivigila, Dadis, Cartagena, 2021

En cumplimiento con la Directiva Presidencial 04 de 2012 que trata sobre la Eficiencia Administrativa y Lineamientos de la Política de Cero Papel en la Administración pública, la recepción de documentos internos se hará a través del SIGOB; no requiere ser recibido en físico. La impresión de documentos deberá hacerse solo cuando sea indispensable.



De acuerdo con los datos que arroja la tabla 2, el 20,1% de los casos de Intento de Suicidio notificados a semana 40-2021 son de Salud Total el 17,3% son de Coosalud después le sigue Mutual Ser con 15,2% y finalmente seguido Caja Copi con 5,3 % y Sura con un 4,0% en ambas EAPB ver tabla 2.

Tabla 2. Distribución casos de Intento de suicidio según EAPB en Cartagena, hasta periodo epidemiológico 10 de 2021.

EAPB	Casos	%
Salud Total	65	20,1
Coosalud	56	17,3
Mutual Ser	49	15,2
Cajacopi	17	5,3
Sura	13	4,0
Otras	123	38,1
Total	323	100,0

Fuente: Sivigila Cartagena - 2021

En la localidad de Histórica y del caribe norte el 5,8% de los casos se presentaron en el barrio Boquilla en la localidad de la virgen y turística, el 19,0% de los casos se concentran en el barrio Pozon y en la localidad Industrial y de la Bahía el 13,3% son residentes del barrio San Fernando. Ver tabla 3.

Tabla 3. Distribución casos de Intento de suicidio según localidades en Cartagena, Hasta periodo epidemiológico número 10 de 2021.

Localidad	Barrio	Casos	%
HISTORICA Y DEL CARIBE NORTE	Boquilla	8	5,8
	Torices	6	4,4
	Zaragocilla	5	3,6
	Daniel Lemaitre	5	3,6
	Calamares	4	2,9
	Otros	109	79,6
	Total	137	100,0
LA VIRGEN Y TURISTICA	Pozón	19	19,0
	Olaya Herrera	17	17,0
	Bayunca	8	8,0
	Libano	6	6,0
	Otros	50	50,0
	Total	100	100,0
	INDUSTRIAL Y DE LA BAHIA	San Fernando	11
Total		83	100,0

Fuente: Sivigila Cartagena – 2021

En cumplimiento con la Directiva Presidencial 04 de 2012 que trata sobre la Eficiencia Administrativa y Lineamientos de la Política de Cero Papel en la Administración pública, la recepción de documentos internos se hará a través del SIGOB; no requiere ser recibido en físico. La impresión de documentos deberá hacerse solo cuando sea indispensable.



Evidenciamos que el mayor número de casos fueron notificados por la Clínica La Misericordia con un 24,1%, después Gestión San Fernando con un 7,1% luego le sigue la Clínica Mega Urgencia Blas de Lezo y Asociación Niños De Papel con 5,9%, y por último la Clínica General del Caribe con 5,3% ver la tabla 4

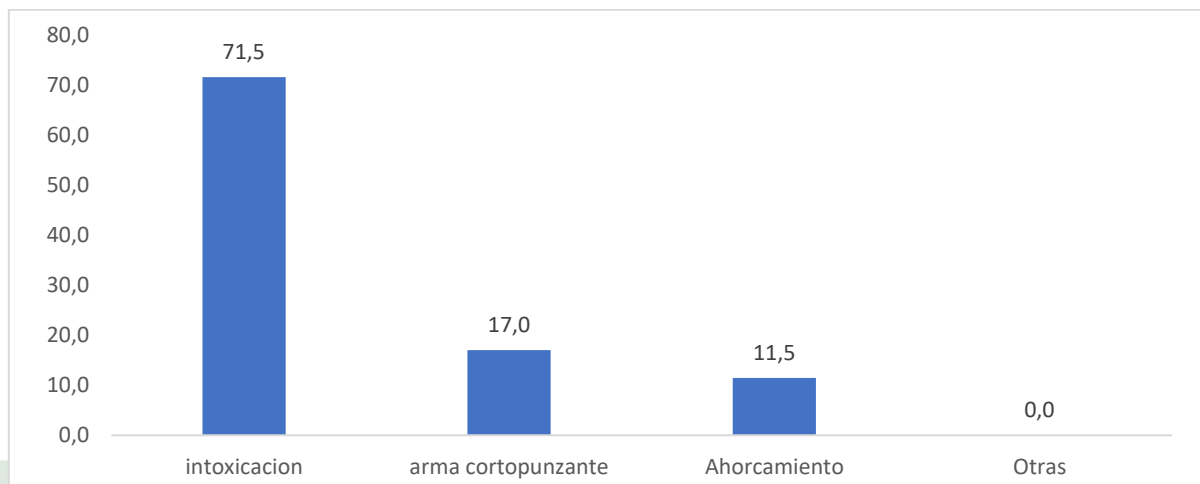
Tabla 4. Distribución casos de Intento de Suicidio Según UPGD que notifica en Cartagena, hasta periodo epidemiológico número 10 del 2021.

UPGD	Casos	%
Clínica La Misericordia	78	24,1
Gestión San Fernando	23	7,1
Clínica Mega Urgencia Blas De Lezo	19	5,9
Asociación Niños De Papel	19	5,9
Clínica General Del Caribe	17	5,3
Otros	167	51,7
Total	323	100,0

Fuente: Sivigila Cartagena – 2021

El mecanismo más usado para el intento de suicidio fue la intoxicación con el 71,5%, seguido de las lesiones con elementos arma cortopunzantes con el 17,0% seguido por ahorcamiento con el 11,5% de los casos notificados al Sivigila, se utilizó simultáneamente más de un método para el intento de suicidio. Ver gráfico 2.

Gráfico 2. Distribución casos de Intento de Suicidio Según mecanismo que notifica en Cartagena, hasta periodo epidemiológica número 10 2021.



Fuente: Sivigila Cartagena – 2021

En cumplimiento con la Directiva Presidencial 04 de 2012 que trata sobre la Eficiencia Administrativa y Lineamientos de la Política de Cero Papel en la Administración pública, la recepción de documentos internos se hará a través del SIGOB; no requiere ser recibido en físico. La impresión de documentos deberá hacerse solo cuando sea indispensable.



En el 36,8% de los casos de intento de suicidio notificados al Sivigila, se reportaron problemas familiares, problemas de parejas, otros factores comúnmente identificados fueron ideación suicida, (los pacientes pueden tener más de un factor relacionado). Ver tabla 5

Tabla 5. Distribución de los Factores relacionados a Intento de Suicidio – hasta periodo epidemiológico número 10 del Año 2021.

Factores	Casos	%
Problemas Familiares	119	36,8
Problemas De Parejas	98	30,3
Ideación Suicida	98	30,3
Otros	8	2,5
Total	323	100,0

Fuente: Sivigila Cartagena – 2021

En el 51,1% de los casos de intento de suicidio notificados al Sivigila, el tipo de sustancia más usada son los medicamentos seguidos de los plaguicidas con un 12.1%. Ver tabla 6.

Tabla 6. Distribución casos de intento de suicidio Según intoxicación tipo de sustancias que notifica en Cartagena, hasta periodo epidemiológico número 10 de 2021.

Intoxicación tipo de Sustancia	Casos	%
Medicamentos	165	51,1
Plaguicidas	39	12,1
Otras Sustancias Químicas	24	7,4
Solventes	0	0,0
Sustancias Psicoactivas	1	0,3
Metanol	1	0,3
Metales Pesados	1	0,3
Sin Datos	92	28,5
Total	323	100,0

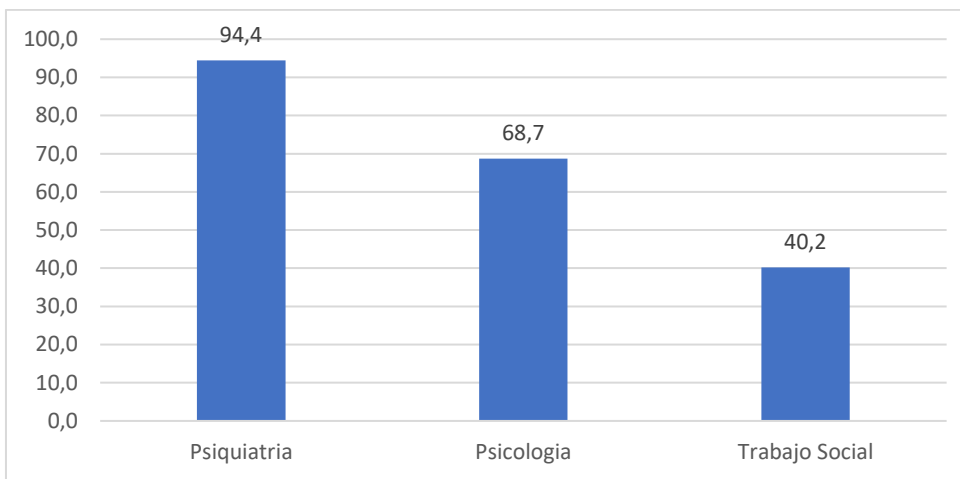
fuentes: Sivigila Cartagena – 2021

En cumplimiento con la Directiva Presidencial 04 de 2012 que trata sobre la Eficiencia Administrativa y Lineamientos de la Política de Cero Papel en la Administración pública, la recepción de documentos internos se hará a través del SIGOB; no requiere ser recibido en físico. La impresión de documentos deberá hacerse solo cuando sea indispensable.



De los 323 casos de intento de suicidio notificados el 94,4% son remitidos a Psiquiatría seguido del 68,7% a Psicología y el 40,2% a Trabajo Social. Ver gráfico 3.

Gráfico 3. Distribución porcentual de los servicios de salud mental a los cuales tuvieron acceso por remisión los casos de intento de suicidio notificados a periodo epidemiológico número 10 de 2021.



Fuente: Sivigila Cartagena – 2021

INDICADORES

NOMBRE	FORMULA	INTERPRETACION
Tasa de incidencia de intento de suicidio	Se define como el número de casos nuevos confirmados en una población durante un período de tiempo determinado Numerador: número de casos nuevos confirmados notificados en el período. Denominador: Proyecciones de población DANE x100000	En el período 10 se notificaron 323 casos nuevos del evento por cada 100.000 habitantes. Y por cada 100.000 habitantes hay 31,0 en incidencia de los casos
Proporción de los servicios de salud mental a donde fueron remitidos	N° de casos a donde fueron remitido a servicios de salud mental / el total de casos *100	De los 323 casos de intento de suicidio notificados el 94,4% son remitidos a Psiquiatría seguido del 68,7% a Psicología y el 40,2% a Trabajo Social

En cumplimiento con la Directiva Presidencial 04 de 2012 que trata sobre la Eficiencia Administrativa y Lineamientos de la Política de Cero Papel en la Administración pública, la recepción de documentos internos se hará a través del SIGOB; no requiere ser recibido en físico. La impresión de documentos deberá hacerse solo cuando sea indispensable.