

INTOXICACIONES POR SUSTANCIAS QUIMICAS

Periodo Epidemiológico I (S4) - 2023



14
No. de casos

Al comparar los últimos 3 años a periodo epidemiológico I, se puede observar que el evento ha ido disminuyendo año tras año, en el 2021 (n=28), 2022 (n=8) y aumento en el año 2023 (n=14).

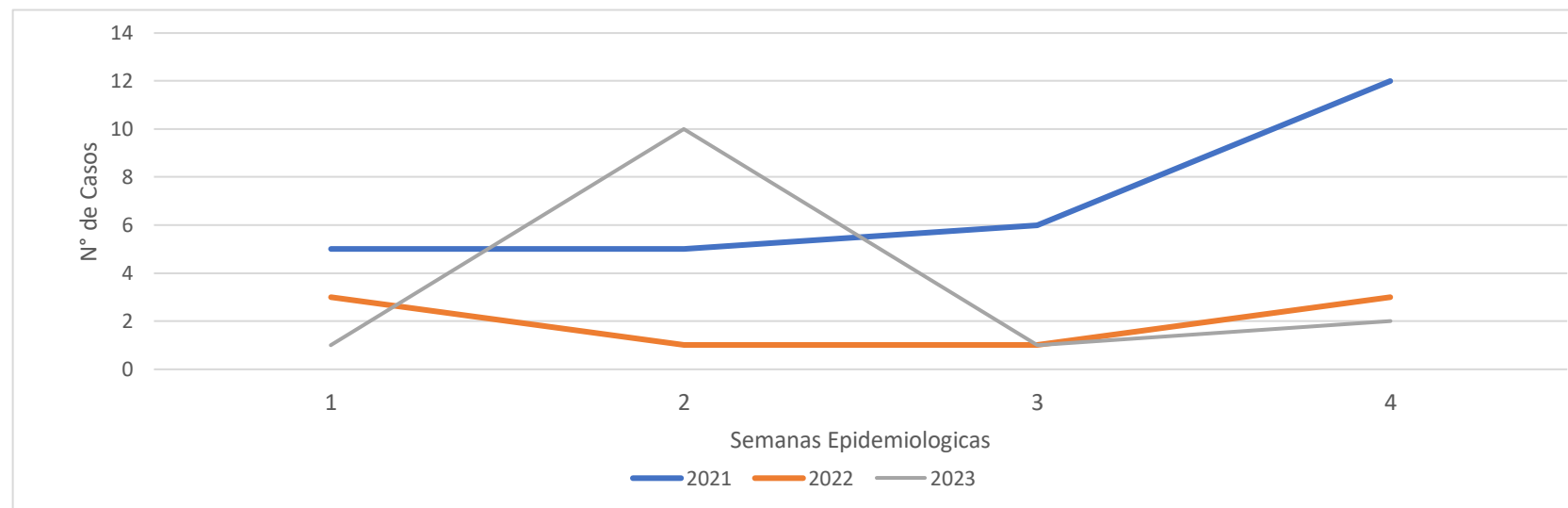
Al comparar los 2 últimos años el aumento es de 75% equivalente en número absoluto en 6 casos más en este año. La tendencia en este periodo se mantuvo en semana 1, 3 y 4 en la semana 2 aumento

COMO SE COMPORTA EL EVENTO

PE I – 2023: 14

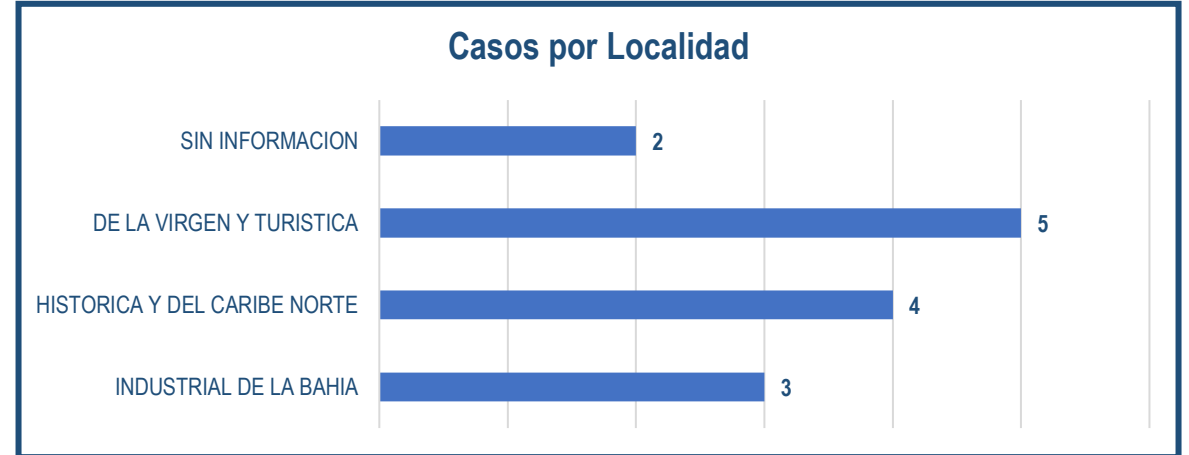
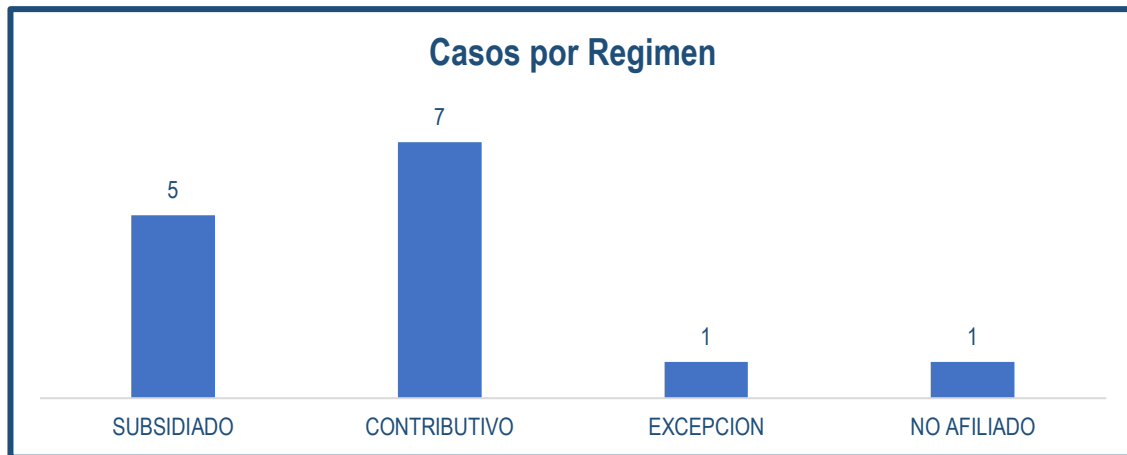
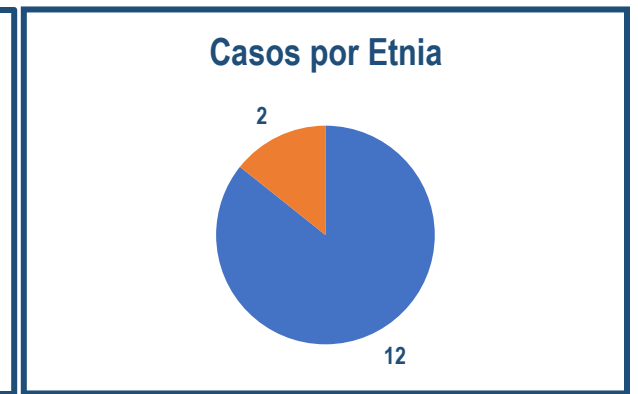
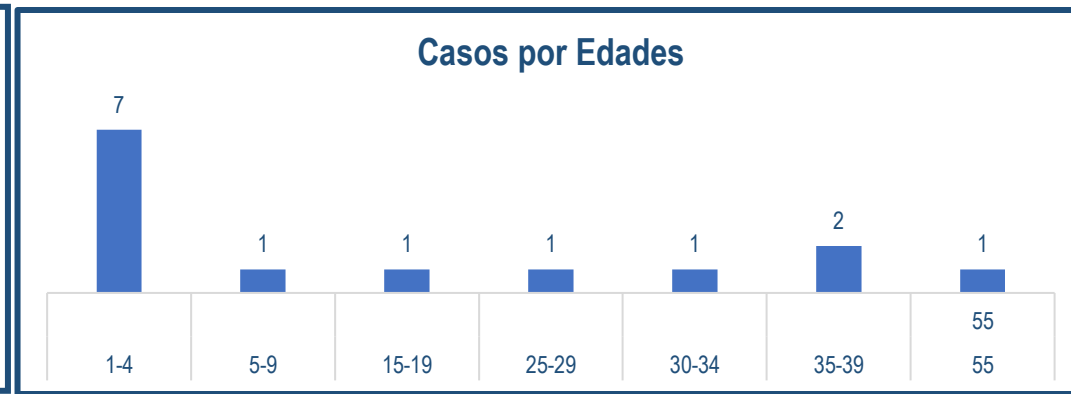
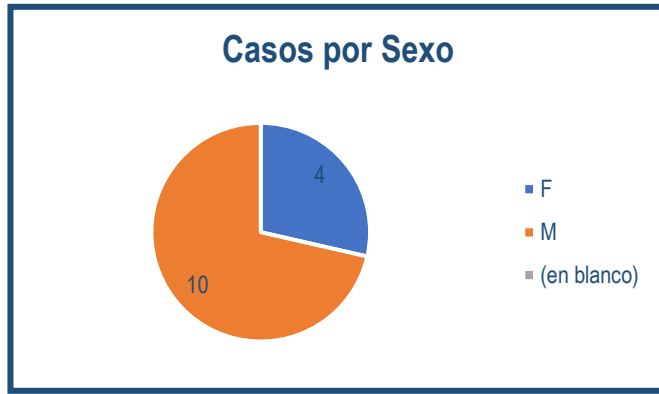
PE I – 2022: 8

PE I – 2021: 28



Fuente Sivigila 2021-2023

COMPORTAMIENTO DEMOGRAFICO

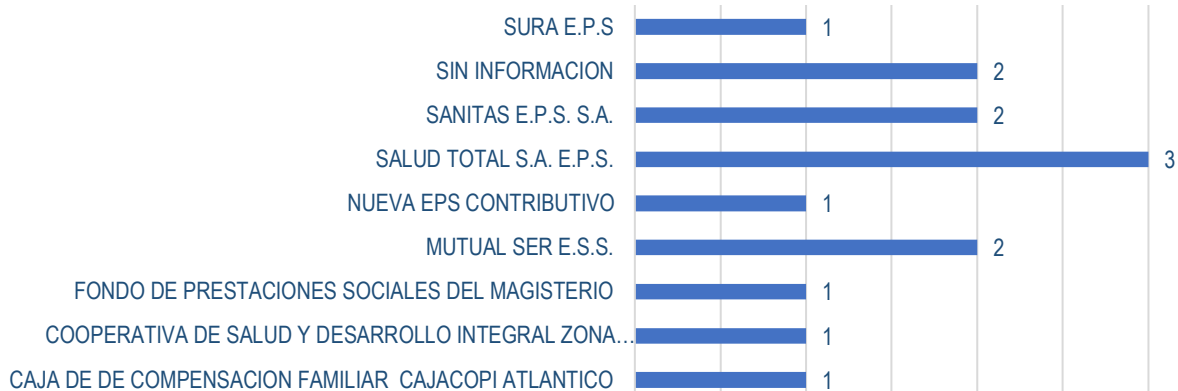


Fuente Sivigila 2021-2023

Teniendo en cuenta la distribución en la notificación de intoxicaciones por sustancias químicas según los factores demográficos y sociales se denota, que el 71,4% (n=10) de los casos los registra el sexo masculino; el grupo etario de mayor registro esta, entre 1 a 4 años con un 50% (n=7); según el tipo de régimen se registro en mayor proporción el contributivo con un 50% (n=7); según pertenencia étnica Otros con un 85,7% (n=12) y por área de ocurrencia el 100% (n=14) fue en el Cabecera municipal, según localidad de ocurrencia con 35,7% (n=5) es de la Virgen y turística.

NOTIFICACION POR EAPB - UPGD

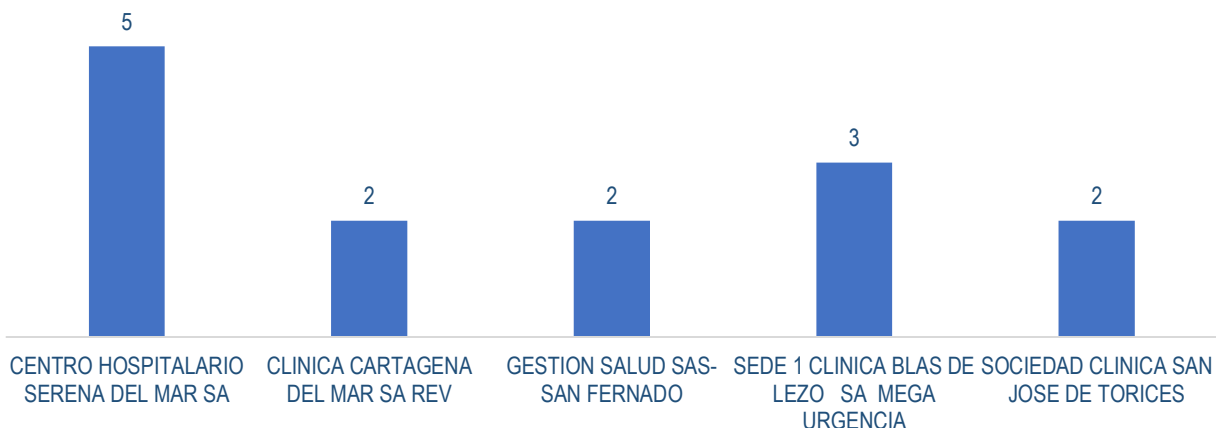
Casos por EAPB



Fuente Sivigila 2021-2023

Teniendo en cuenta el número de casos presentados de Intoxicación por afiliación a EAPB, se evidencia la EAPB Salud Total S.A registra el mayor número de casos con un 21,4% (n=3), siguiendo Mutual Ser, Sanitas EPS S.A con 14,3% (n=2).

CASOS POR UPGD

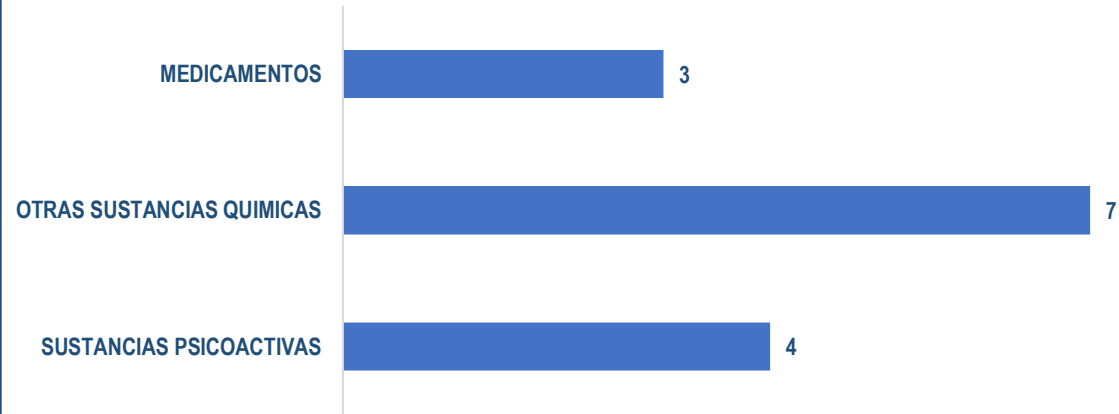


Fuente Sivigila 2021-2023

Teniendo en cuenta la Unidad Primaria Generadora de Datos (UPGD) que notifica el evento, se observa donde más se registraron casos por intoxicación periodo epidemiológico I con un 35,7% (n=5) en Centro hospitalario Serena del Mar; le sigue Clínica Blas de Lezo sede 1 (Mega Urgencias) con un 21,4% (n=3).

CASOS POR GRUPO DE SUSTANCIAS Y TIPO DE EXPOSICION

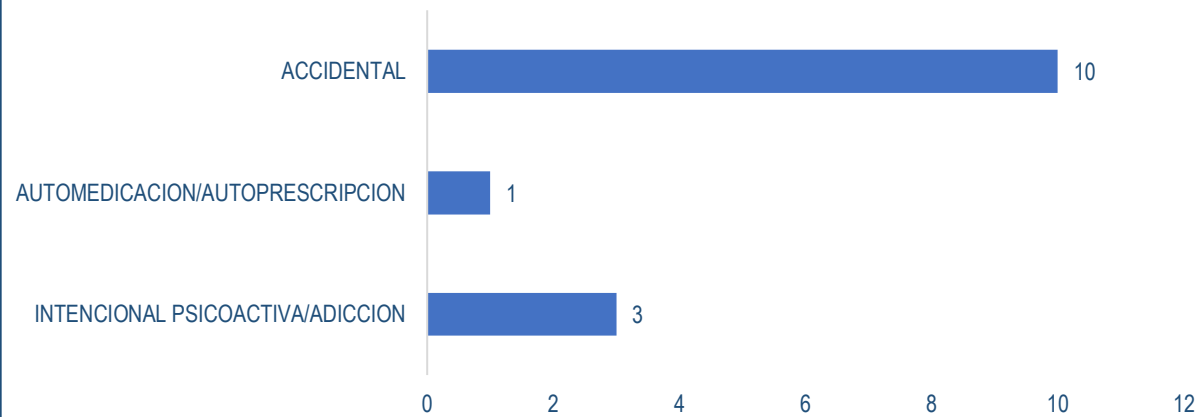
Casos por grupo de sustancias



Fuente Sivigila 2021-2023

Teniendo en cuenta el comportamiento del evento de las Intoxicaciones por sustancias químicas según el grupo de sustancia se observa que el mayor número de casos de intoxicación; fue por Otras sustancias Químicas con un 50% (n=7); seguido de los casos de Sustancias Psicoactivas con un 28,6% (n=4).

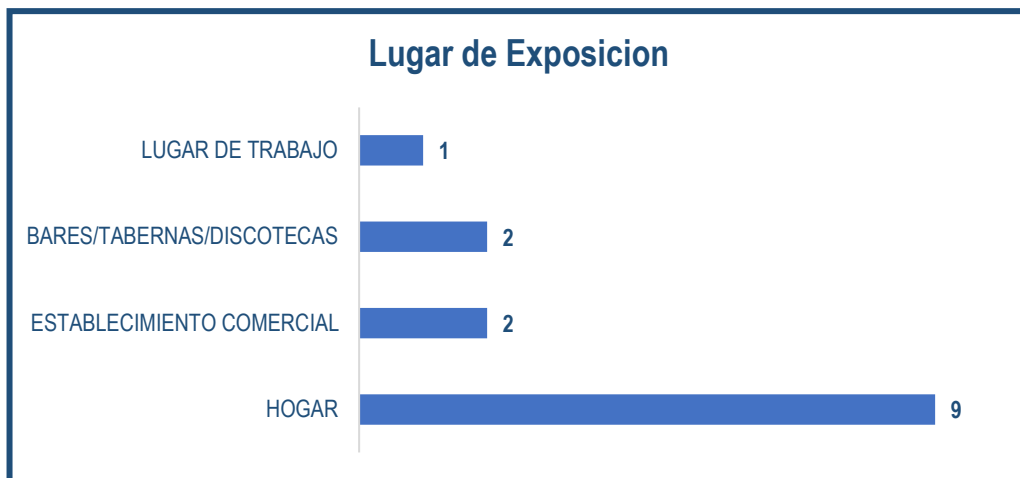
Casos por tipo de exposicion



Fuente Sivigila 2021-2023

Según el tipo de exposición al producto consumido se pudo evidenciar que el 71,4% (n=10) de los casos notificados como intoxicaciones por sustancias químicas fue de tipo de accidental, le sigue con un 21,4% (n=3) de casos psicoactiva, seguida de un 7,1% (n=1) el tipo de exposición por automedicación.

CASOS LUGAR DE EXPOSICION



Fuente Sivigila 2021-2023

El lugar donde más se producen los casos de intoxicación por sustancia química es en el Hogar con un 64,3% (n=9), le sigue Bares/Tabernas/Discotecas y establecimientos comerciales con un 14,3% con (n=2).

Análisis de Indicadores por protocolo

NOMBRE DEL INDICADOR	RESULTADO	INTERPRETACION DEL RESULTADO
Tasa de incidencia intoxicaciones por sustancias químicas	1,31	La tasa de incidencia de intoxicación por sustancias químicas es de 1,31 por cada 100.000 habitantes.
Porcentaje de casos notificados con confirmación por laboratorio de Intoxicaciones por metanol (bebida alcohólica adulterada - metanol)	0	Del total de casos notificados en intoxicación por metanol por bebida alcohólica adulterado - metanol, el 0 % corresponden a casos confirmados por laboratorio.
Porcentaje de brotes en población cerrada/confinada con investigación epidemiológica de campo.	0	Del total de brotes ocurridos en población cerrada/confinada de intoxicación por sustancias químicas el 100 % corresponden a brotes con investigación epidemiológica de campo realizada.



DADXS

**PROGRAMA DE VIGILANCIA EN SALUD PÚBLICA
DEPARTAMENTO ADMINISTRATIVO DISTRITAL DE
SALUD DADIS**

JOSE EUGENIO SAAVEDRA
Director DADIS

CIELO MUÑOZ DEL VALLE
Director operativo de salud pública

EVA MASIEL PEREZ TORRES
Líder programa de vigilancia en salud pública

ELABORADO POR
ADRIANA GONZALEZ
Profesional Especializado