

# MORBILIDAD POR IRAG

## Período Epidemiológico I - 2023



**312**  
No. de casos



### 1. COMPORTAMIENTO VIGILANCIA MORBILIDAD POR IRAG

Hasta periodo epidemiológico I del 2023 y luego de comparar con el año anterior se observa que la proporción de IRAG y del total de hospitalizaciones por todas las causas en las UPGD del distrito es del 4,4%, lo cual muestra una disminución del 4.1%. Se observa las atenciones brindadas para este servicio en la mayoría son menores de 5 años , siendo mas alta en los niños con edad de un año con un 34,7%. Ver (tabla 1).

Tabla 1. Proporción de hospitalizaciones por IRAG en sala general del total de hospitalizaciones por todas las causas por grupos de edad hasta periodo epidemiológico I, Distrito de Cartagena años 2022-2023

HOSPITALIZACION	< 1 año	1 año	2 a 4 años	5 a 19 años	20 a 39 años	40 a 59 años	> 60 años	Total
Hospitalizacion por IRAG 2022	22	62	75	95	22	38	122	436
Hospitalizacion por IRAG 2023	22	41	88	64	15	20	62	312
Hospitalizacion por todas las causas 2022	130	205	230	623	1586	1133	1246	5153
Hospitalizacion por todas las causas 2023	143	118	297	699	1844	1878	2111	7090
% Hospitalizados por IRAG 2022	5,0	14,2	17,2	14,7	5,0	8,7	14,2	8,5
% Hospitalizados por IRAG 2023	7,1	13,1	28,2	20,5	4,8	6,4	39,1	4,4
Propoción IRAG en hospitalización general / Total por todas las causas 2022	16,9	30,2	32,6	15,2	1,4	3,4	9,8	8,5
Propoción IRAG en hospitalización general / Total por todas las causas 2023	15,4	34,7	29,6	9,2	0,8	1,1	2,9	4,4

Fuente: Sivigila, Cartagena, 2023

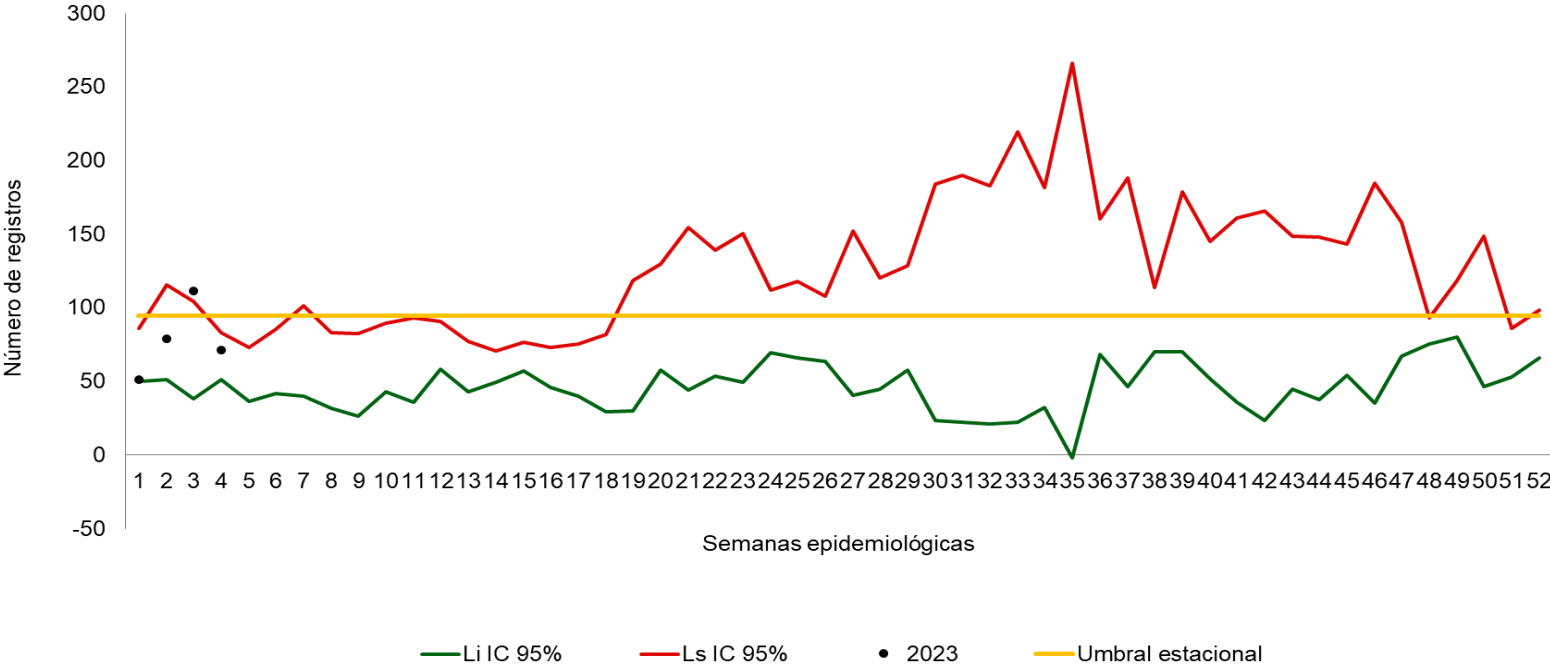
COMO SE COMPORTA EL  
EVENTO

2023:312

2022:436

Observando el comportamiento de IRAG en el servicio de hospitalización a periodo epidemiológico I nos encontramos en zona de seguridad, se tuvo un pico máximo en semana 3, en el numero de casos. Ver (Grafica 1)

Grafica 1. Canal Endémico Hospitalizaciones por IRAG en sala General hasta período epidemiológico I Distrito de Cartagena año 2023



Fuente: Sivigila, Cartagena, 2023

# COMPORTAMIENTO DE LAS HOSPITALIZACIONES POR IRAG EN UCI HASTA PERÍODO EPIDEMIOLÓGICO I, DISTRITO DE CARTAGENA, DURANTE LOS AÑOS 2022- 2023

Hasta período Epidemiológico I del 2023 y luego de comparar con el año anterior se observa que la proporción de IRAG y del total de hospitalizaciones en UCI por todas las causas en las UPGD del distrito es del 9,5%, lo cual muestra una disminución del 7.1%. Se observa las atenciones brindadas para este servicio fueron en la mayoría en menores de 5 años, siendo mas alta en los niños de edad de 2 a 4 años con el 60%. Ver (tabla 2).

**Tabla 2. Proporción de hospitalizaciones por IRAG en UCI del total de hospitalizaciones por todas las causas por grupos de edad, periodo Epidemiológico I, Distrito de Cartagena años 2022-2023.**

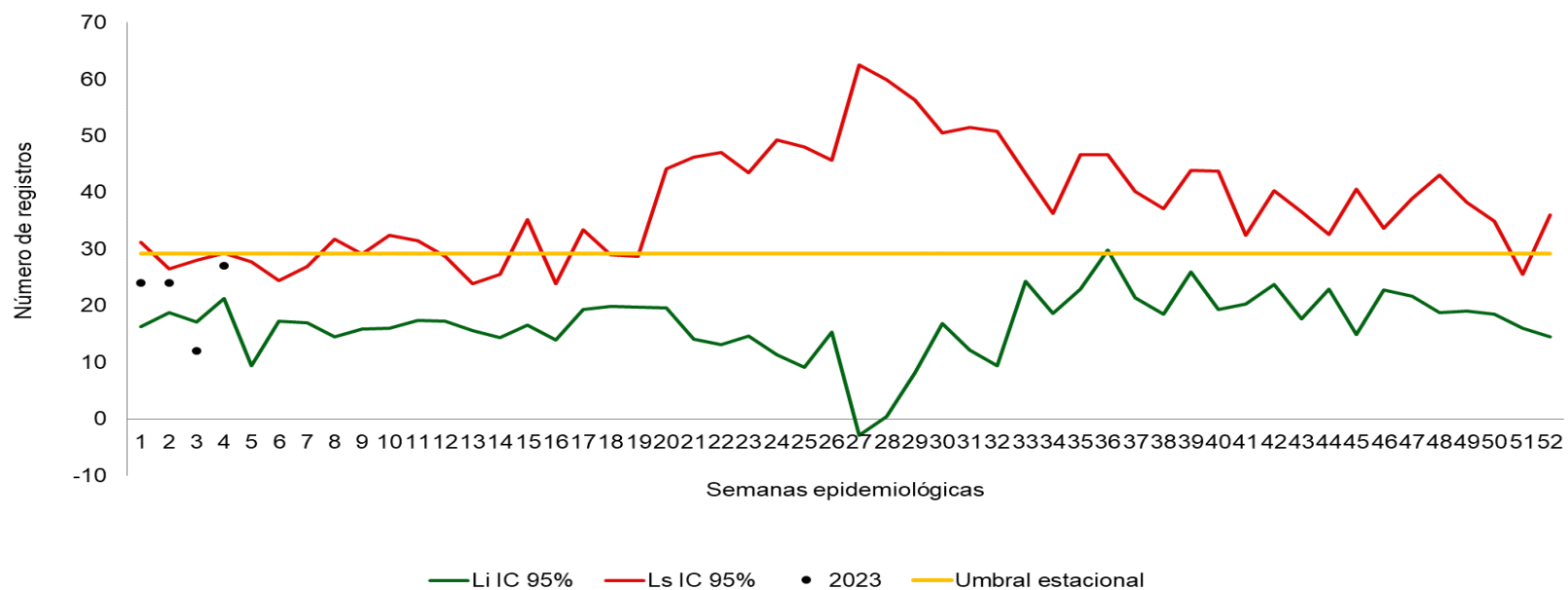
Unidad de Cuidados Intensivos	< 1 año	1 año	2 a 4 años	5 a 19 años	20 a 39 años	40 a 59 años	> 60 años	Total
IRAG UCI 2022	6	22	23	25	6	10	89	181
IRAG UCI 2023	3	5	21	27	2	9	20	87
UCI por todas las causas 2022	66	39	49	79	146	183	530	1092
UCI por todas las causas 2023	42	15	35	67	167	150	437	913
% IRAG UCI 2022	3,3	12,2	12,7	13,8	3,3	5,5	49,2	16,6
% IRAG UCI 2023	1,7	2,8	11,6	14,9	1,1	5,0	11,0	9,5
hospitalización en UCI / Total por todas las causas 2022	9,1	56,4	46,9	31,6	4,1	5,5	16,8	16,6
Propoción IRAG en hospitalización en UCI / Total por todas las causas 2023	7,1	33,3	60,0	40,3	1,2	6,0	4,6	9,5

Fuente: Sivigila, Cartagena, 2023

# CANAL ENDÉMICO HOSPITALIZACIONES POR IRAG EN UCI HASTA PERÍODO EPIDEMIOLÓGICO I, DISTRITO DE CARTAGENA AÑO 2023

Observando el comportamiento de casos hospitalizados por IRAG en el servicio de Unidad de Cuidados Intensivos a semana epidemiológica I, la notificación se encuentra en zona de seguridad, lo cual muestra tendencia al descenso en el número de casos.(Intervalo de Confianza 95%). Ver (Grafica 2).

**Grafica 2. Canal Endémico Hospitalizaciones por IRAG en UCI hasta Período Epidemiológico I, Distrito de Cartagena año 2023**



Fuente: Sivigila, Cartagena, 2023

# COMPORTAMIENTO DE LAS CONSULTAS EXTERNAS Y URGENCIAS POR IRA DISTRITO DE CARTAGENA, HASTA PERÍODO EPIDEMIOLÓGICO I, DURANTE LOS AÑOS 2022- 2023

Hasta período epidemiológico I del 2023 y luego de comparar con el año anterior se observa que la proporción de IRA y del total de casos atendidos en consulta externa y urgencias por todas las causas en la UPGD del distrito es del 4.7%, mostrando una disminución del 8.9%. De las atenciones para servicio de consulta externa y Urgencia por IRA se observa un descenso de la atención en los diferentes grupos de edades en comparación al año 2022, siendo mas alto en el grupo de edades de 2 a 4 años con un 14,5% en lo corrido del 2023 . Ver (Tabla 3).

**Tabla 3. Proporción de consultas externas y urgencias por IRA del total de consultas externas y urgencias en la UPGD por grupos de edad, hasta Período Epidemiológico I, Distrito de Cartagena años 2022-2023**

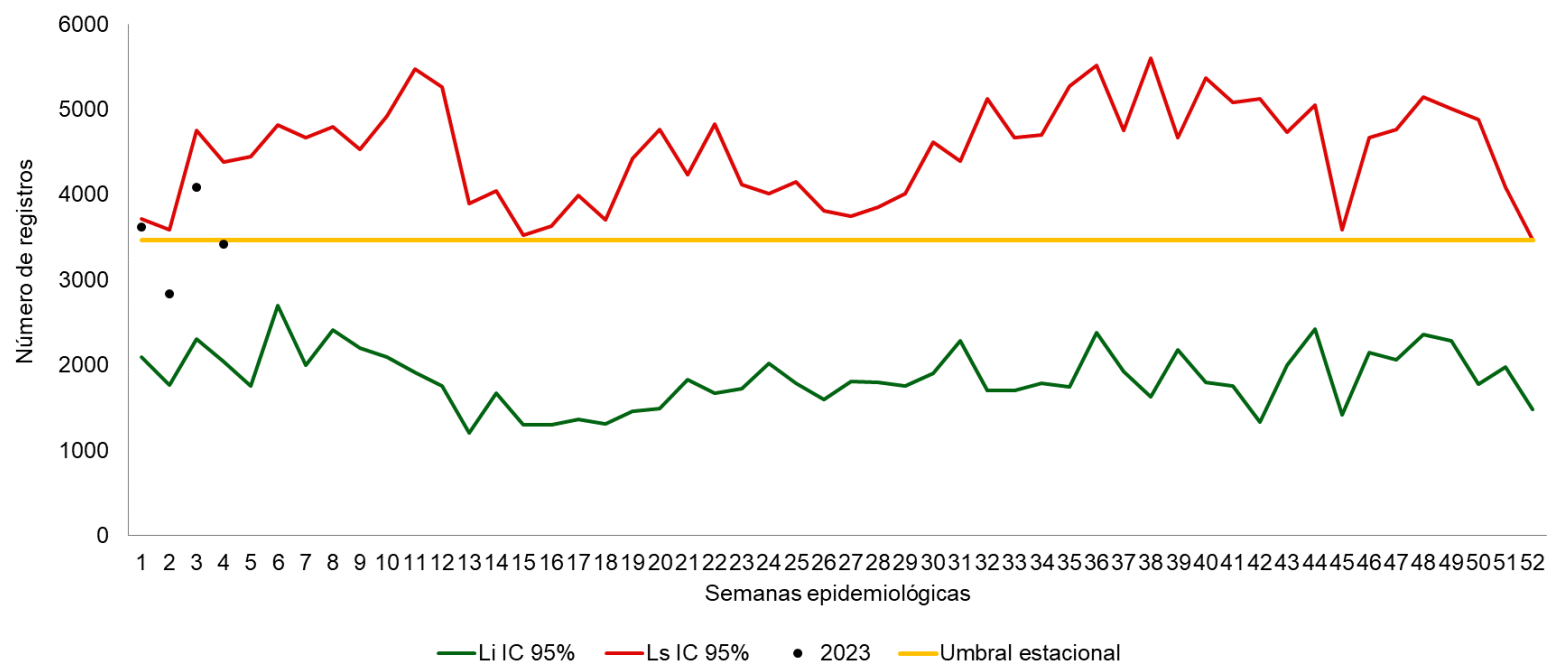
CONSULTA EXTERNA	< 1 año	1 año	2 a 4	5 a 19	20 a 39	40 a 59	> 60 años	Total
IRA por Consulta Externa y Urgencia 2022	1436	1741	5757	7794	11813	10103	7545	46189
IRA por Consulta Externa y Urgencia 2023	961	1144	2317	3004	3003	1956	1572	13957
Consultas Externas y Urgencias por todas las causas 2022	71054	5615	14874	38570	88925	67982	53196	340216
Consultas Externas y Urgencias por todas las causa 2023	8808	8055	15980	41338	89554	69507	62262	295504
%Consultas Externas y Urgencias por todas las causa 2022	3,1	3,8	12,5	16,9	25,6	21,9	16,3	13,6
%Consultas Externas y Urgencias por todas las causa 2023	2,1	2,5	5,0	6,5	6,5	4,2	3,4	4,7
Propoción IRA en consulta externa y urgencias / Total por todas las causas 2022	2,0	31,0	38,7	20,2	13,3	14,9	14,2	13,6
<b>Propoción IRA en consulta externa y urgencias / Total por todas las causas 2023</b>	<b>10,9</b>	<b>14,2</b>	<b>14,5</b>	<b>7,3</b>	<b>3,4</b>	<b>2,8</b>	<b>2,5</b>	<b>4,7</b>

Fuente: Sivigila, Cartagena, 2023

# CANAL ENDÉMICO CONSULTAS EXTERNAS Y URGENCIAS POR IRA HASTA PERÍODO EPIDEMIOLÓGICO I, DISTRITO DE CARTAGENA AÑO 2023

Observando el comportamiento de casos atendidos en servicio de Consultas externas y Urgencia por IRA a periodo epidemiológico I del 2023 (semana4) se encuentra en zona de seguridad (Intervalo de Confianza 95%). Teniendo un alza en semana 3 en el número de casos.

Grafica 3. Canal Endémico consultas externas y Urgencias por IRA hasta Período Epidemiológico I, Distrito de Cartagena año 2023

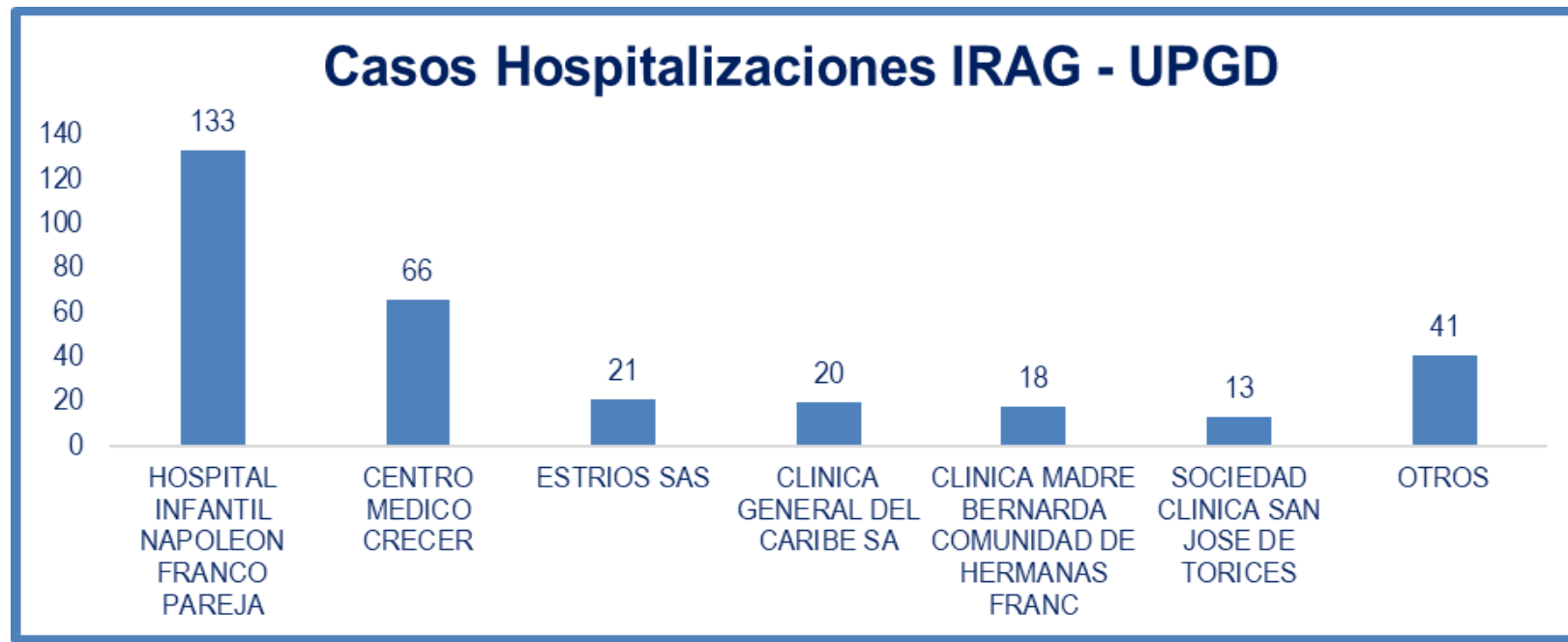


Fuente: Sivigila, Cartagena, 2023

# COMPORTAMIENTO DE HOSPITALIZACIONES POR IRAG EN SALA GENERAL SEGÚN UPGD QUE NOTICA PERÍODO EPIDEMIOLÓGICO I, DISTRITO DE CARTAGENA AÑO 2023

A periodo epidemiológico I del año 2023 se observa que del total de las hospitalizaciones notificadas en sala general por IRAG en las UPGD del distrito, El Hospital Infantil Napoleón Franco Pareja atendió el mayor número de casos con un 42,6% (n=133), seguido de centro medico Crecer con un 21,2% (n=66), Estrios con un 6.7% (n=21), Clínica General del caribe con un 6.4% (n=20). Respectivamente Ver (Tabla 4).

Tabla 4. Proporción de hospitalizaciones por IRAG en sala general según UPGD Período Epidemiológico I, Distrito de Cartagena año 2023.

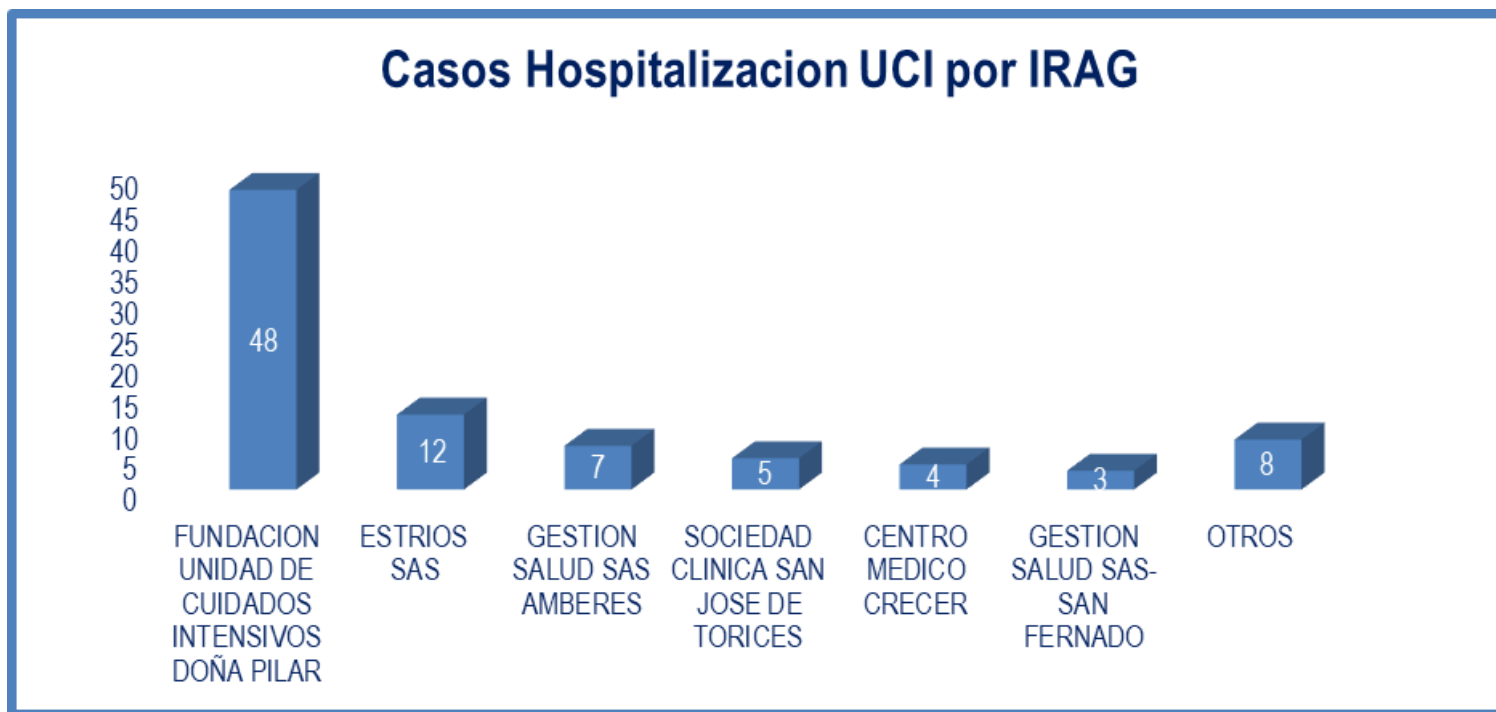


Fuente: Sivigila, Cartagena, 2023

# COMPORTAMIENTO DE HOSPITALIZACIONES POR IRAG EN UCI SEGÚN UPGD QUE NOTIFICA HASTA PERÍODO EPIDEMIOLÓGICO I, DISTRITO DE CARTAGENA AÑO 2023

A período epidemiológico I, se observa que del total de las hospitalizaciones notificadas en UCI por IRAG en las UPGD del distrito, Fundación unidad de Cuidados intensivos Doña pilar, atendió el mayor número de casos con un 55.2% (n=48), seguido de Estrios con un 13.8% (n=12) . Ver (Tabla 5).

Tabla 5. Proporción de hospitalizaciones por IRAG en UCI según UPGD que notifica hasta Período Epidemiológico I, Distrito de Cartagena año 2023.



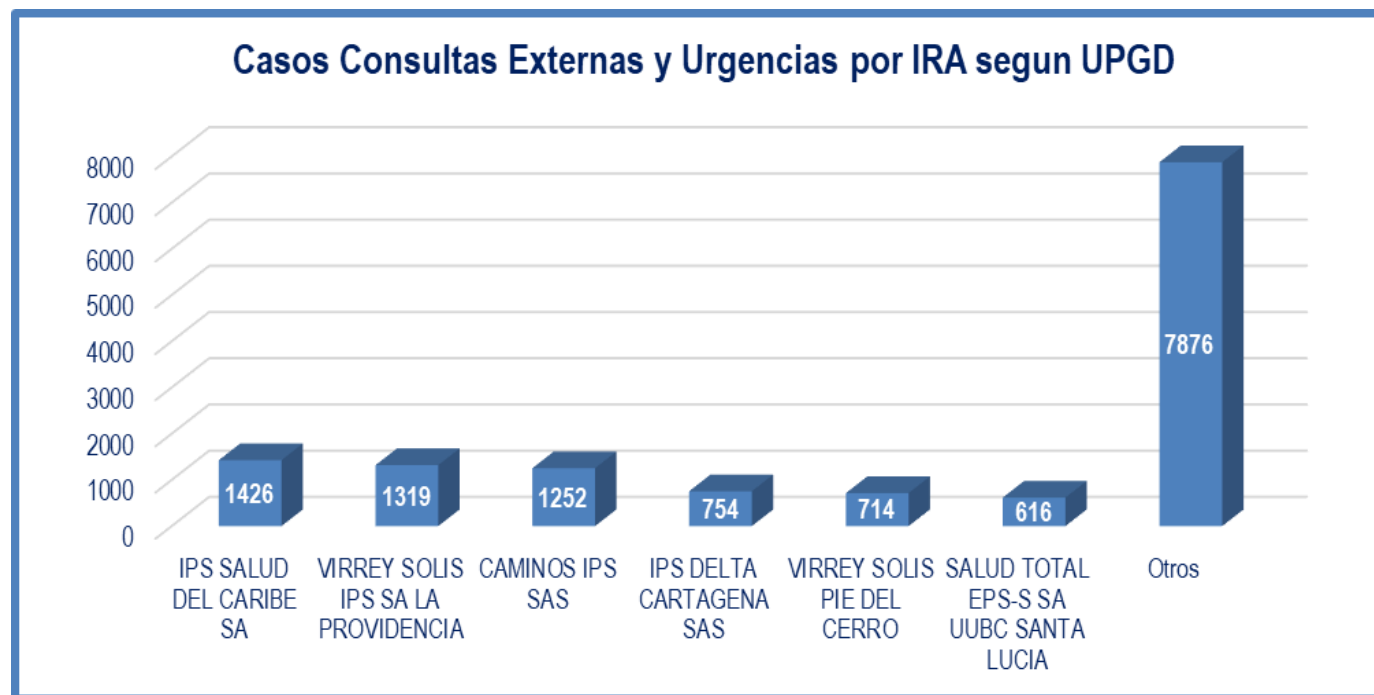
Fuente: Sivigila, Cartagena, 2023



# COMPORTAMIENTO CONSULTAS EXTERNAS Y URGENCIAS POR IRA SEGÚN UPGD QUE NOTIFICA HASTA PERÍODO EPIDEMIOLÓGICO I DISTRITO DE CARTAGENA, AÑO 2023

A periodo epidemiológico I, se observa que, del total de las consultas externas y urgencias por IRA notificadas en las UPGD del distrito, Ips salud del Caribe atendió el mayor número de casos con un 10.4% (n=1426), seguido de Virrey Solis con un 9.5 (n=1319), IPS Caminos con un 9% (n=1252). Ver (Tabla 6).

Tabla 6. Proporción de consultas externas y urgencias por IRA según UPGD que notifica, hasta Período Epidemiológico I, Distrito de Cartagena año 2023



Fuente: Sivigila, Cartagena, 2023



**DADXS**

**PROGRAMA DE VIGILANCIA EN SALUD PÚBLICA  
DEPARTAMENTO ADMINISTRATIVO DISTRITAL DE  
SALUD DADIS**

**JOSÉ EUGENIO SAAVEDRA VIANA**  
Director DADIS

**CIELO MUÑOZ DEL VALLE**  
Director operativo de salud pública

**EVA MASIEL PEREZ TORRES**  
Líder programa de vigilancia en salud pública

ELABORADO POR  
**MARTINA CATALINA CASAS COTES**  
Profesional Universitario