

INFORME DE EVENTO



ENFERMEDADES TRASMITIDAS POR ALIMENTOS - ETA Periodo Epidemiológico III (S4) - 2023



30

No. de casos

En el año 2023 a periodo epidemiológico III en el distrito de Cartagena se han notificado al Subsistema de Vigilancia en Salud Publica – SIVIGILA un total de 30 casos de ETA, se han presentado 6 BROTOS de ETA en las semanas epidemiológicas 2 , 4. ,7, 10 Y 12.

La incidencia de ETA en el Distrito de Cartagena para el Tercer periodo del año en curso fue de 3,09 % casos por 100.000 habitantes.

La probabilidad de morir a causa de Enfermedad Transmitida por Alimentos en Cartagena es del 0%. Por cada 100 casos de enfermedad Transmitida por Alimentos, 0 mueren por esa causa.

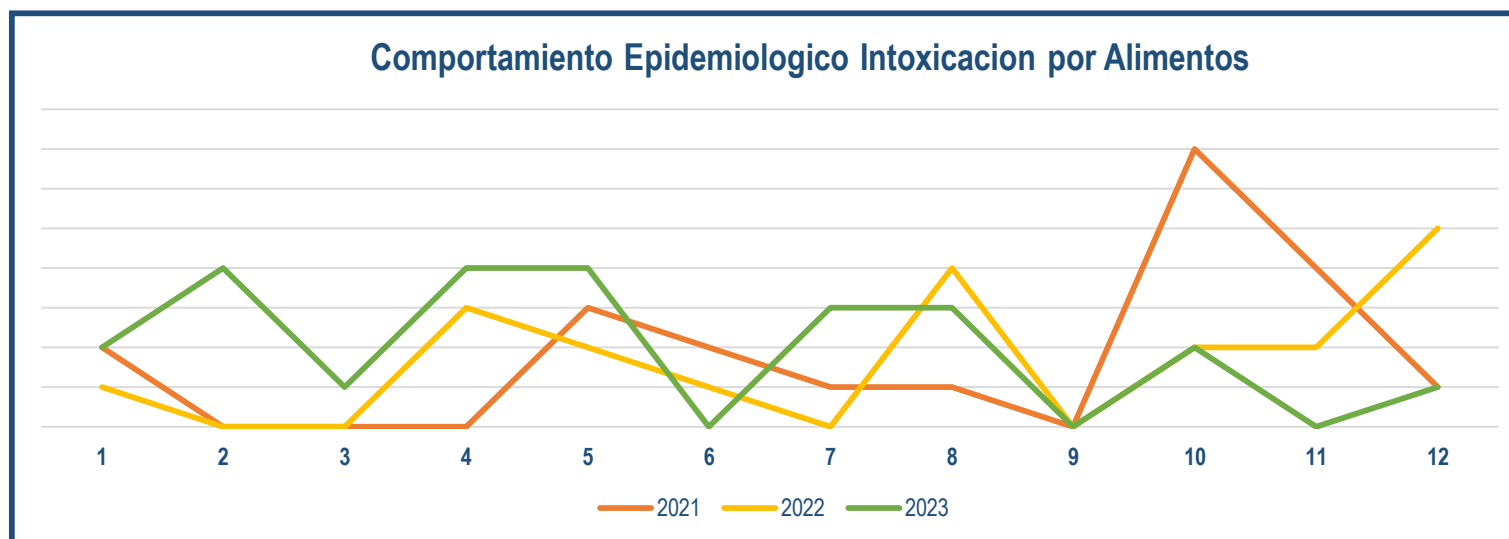
Al comparar el comportamiento del evento de los dos últimos años hasta semana epidemiológica 12, se evidencia que este aumentó en un 181,8 %, donde para el 2022 se notificaron al Sivigila n=11 y para el año en curso n= 30, comportamiento que al compararlo con los años 2021 y 2023 tuvo un aumento del 244,4 %. Ver gráfico 1

COMO SE COMPORTA EL EVENTO

PE I – 2023: 30

PE I – 2022: 11

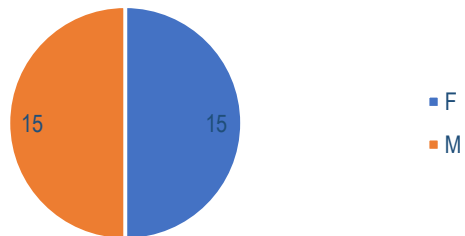
PE I – 2021: 9



Fuente Sivigila 2021-2023

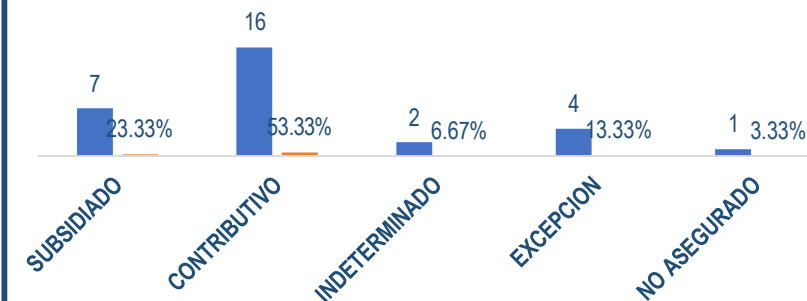
COMPORTAMIENTO DEMOGRAFICO

Casos por Sexo

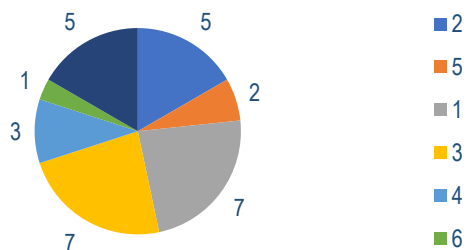


GRUPO	CASOS	%
Menores de 1 años	0	0%
1 - 4 Años	0	0%
5-9 años	3	10%
10-19 años	2	6%
20-49 años	21	70%
50-74 años	4	13%
Mayor de 75	0	0%
TOTAL	30	99%

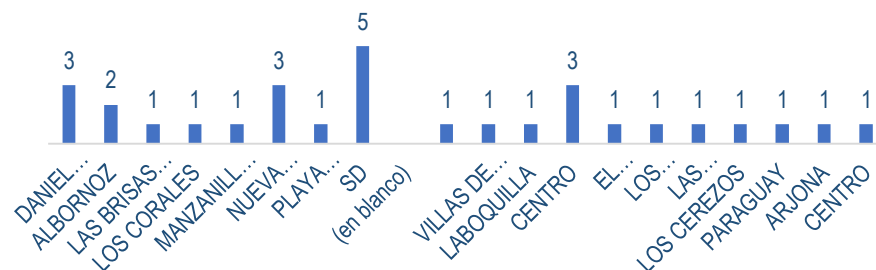
Casos por Tipo de Regimen



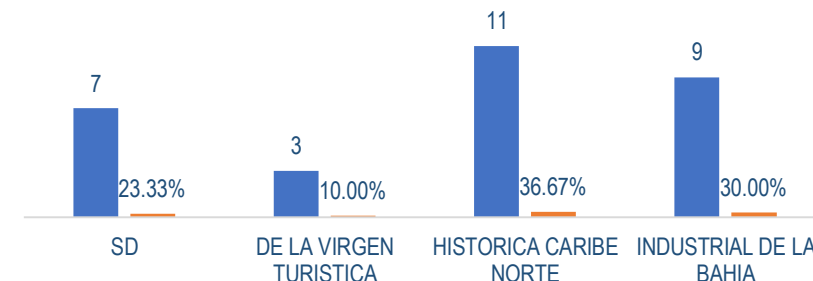
Casos por Estrato



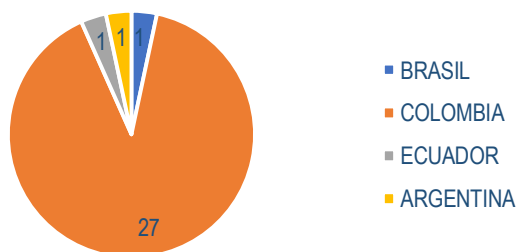
CASOS POR BARRIO



CASOS POR LOCALIDAD



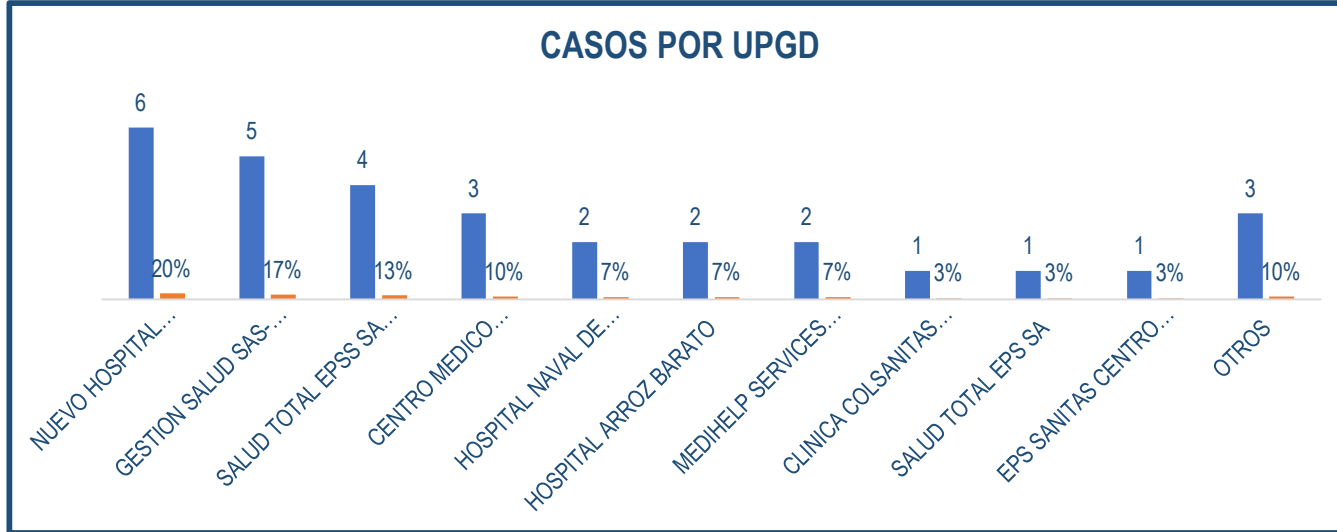
NACIONALIDAD



Fuente Sivigila 2021-2023

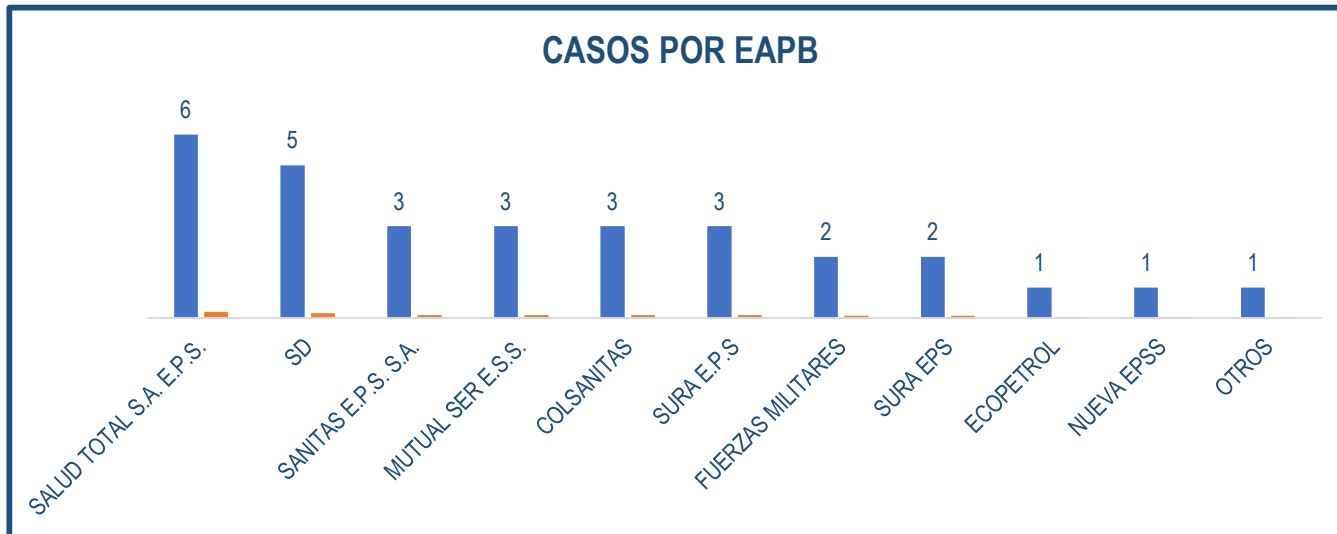
Teniendo en cuenta la distribución en la notificación de Enfermedades transmitidas por alimentos según los factores demográficos y sociales, Se presenta el mismo numero de casos en ambos sexos , femenino (n=15) masculino (n=15) siendo así un 50% el sexo femenino y 50% sexo masculino ; en cuanto al grupo etario vemos que la mayor proporción se presentan en el Rango de edad 20-49 (n=21) Representando un 70% , seguida esta la Edad de 50-74 años (n=4) con el 13% , De 5-9 años (n=3) con el 10% y de 10-19 años (n=2) con el 6%.; según el tipo de régimen se registra la mayoría de los casos en el régimen Contributivo con un 53,33 % (n=16); pertenencia étnica OTRO representado en un 100% (n=30); por área de ocurrencia el 100% (n=30) fue en la cabecera municipal; según el estrato el de mayor ocurrencia e igual proporción es el 1 y 3 con un 23,33 % (n=7); por barrio de ocurrencia se evidencia que SIN DATOS es el que mayor casos presenta (n=5) seguido de Daniel Lemaitre (n=3) Nueva Venecia (n=3) y centro (n=3) ; por localidad de ocurrencia el registro mayor estuvo en Histórica Caribe Norte (n=11) 36,67% e industrial de la bahía con el 30,00 % (n=9); y por nacionalidad se registra el 90,0 % (n=27) Colombiano.

NOTIFICACION POR UPGD - EAPB



Fuente Sivigila 2021-2023

De acuerdo con la notificación de la UPGD a periodo epidemiológico III año 2023 en el Distrito de Cartagena, se evidencio que las UPGD que registraron más casos son Nuevo Hospital Bocagrande con un 20% (N=6) , Gestión Salud S.A.S con 17% (N=5) y Salud total EPSS SA UUBC SANTA LUCIA con 13% (N=4).



Fuente Sivigila 2021-2023

De acuerdo con las EAPB a periodo epidemiológico III año 2023 en el Distrito de Cartagena, se evidencio que la EAPB que presenta más casos es SALUD TOTAL S.A. E.P.S con un 20% (n=6) del total de los casos notificados. También se logra evidenciar que Seguida de esta la gran mayoría de los casos pertenecen a EAPB sin datos , teniendo un 16,67 % (n=5) en el total de los casos.

COMPORTAMIENTO DE FIEBRE TIFOIDEA Y PARATIFOIDEA EN EL DISTRITO DE CARTAGENA A PERIODO II DEL AÑO 2023

Durante el año 2023 a Periodo Epidemiológico III En El Distrito de Cartagena Fueron Notificados Por La UPGD Hospital Infantil Napoleón Franco Pareja dos Casos de Fiebre Tifoidea y Paratifoidea, En la Semana Epidemiológica 2 y 5 , el primer caso notificado el 27 enero 2023 , paciente estudiante de 16 años de edad de sexo femenino , nacionalidad venezolana , residente en el Barrio Escallón Villa , inicio síntomas el 10 enero 2023 Después De tener Contacto Con Familiar Confirmado Con Fiebre Tifoidea Procedente De Venezuela. El segundo caso Notificado El Dia 27 febrero 2023 Corresponde a Paciente Estudiante De 17 Años ; Residente En el Barrio Bayunca , Inicio Síntomas el día 23 Enero 2023 , El Dia 06 febrero 2023 Mediante Mielograma Se Confirma Como Paciente Con Fiebre Tifoidea.

Se logra Evidenciar que luego de que se notificara los casos en la Semana 2 y 5 , a Semana 12 periodo 3 no se ha tenido Notificación alguna de otro caso para fiebre Tifoidea y Paratifoidea.



DADXS

**PROGRAMA DE VIGILANCIA EN SALUD PÚBLICA
DEPARTAMENTO ADMINISTRATIVO DISTRITAL DE
SALUD DADIS**

JOSÉ EUGENIO SAAVEDRA V.
Director DADIS

CIELO MUÑOZ DEL VALLE
Director operativo de salud pública

EVA MASIEL PEREZ TORRES
Líder programa de vigilancia en salud pública

ELABORADO POR
SONIA VILLAMIZAR
Profesional Especializado