



## COMPORTAMIENTO DE AGRESIONES POR ANIMALES POTENCIALMENTE TRANSMISORES DE RABIA AÑO 2014

Durante el año 2014 con corte aXIII periodo epidemiológico en el Distrito de Cartagena se notificaron un total de 556 casos de Agresiones por animales potencialmente transmisores de rabia.

Comparando el comportamiento del evento en el año 2014, con el año inmediatamente anterior se observa un aumento del 71% en la notificación de casos.

Al distrito de Cartagena le correspondió para este periodo una tasa de incidencia de 55 casos por 100.000 habitantes.

Teniendo en cuenta el comportamiento del evento Agresiones por animales potencialmente transmisores de rabia según el rango de edad, se evidencia que el rango en el cual se presentó en mayor proporción el evento fue de 5 - 9 años con un 17% (n=95) seguido del grupo etario 10 - 14 con un 14% (n=80) del total de los casos. Ver tabla 1.

**Tabla 1. Comportamiento de Agresiones por animales potencialmente transmisores de rabia según edad –año 2014**

No.	Edad	Agresiones por animales	Frecuencia absoluta	Frecuencia relativa
1	< 1 año	4	4	0,7%
2	1 - 4	63	63	11%
3	5 - 9	95	95	17%
4	10 - 14	80	80	14%
5	15 - 19	40	40	7%
6	20 - 24	33	33	6%
7	25 - 29	30	30	5%
8	30 - 34	36	36	6%
9	35 - 39	23	23	4%
10	40 - 44	23	23	4%
11	45 - 49	26	26	4%
12	50 - 54	31	31	5%
13	55 - 59	27	27	5%
14	60 - 64	12	12	2%
15	65 y mas	33	33	6%
	<b>Total</b>	<b>556</b>	<b>556</b>	<b>100%</b>

Fuente: SIVIGILA 2014



Alcaldía Mayor de Cartagena de Indias

Distrito Turístico y Cultural

Dirección:  
Manga Callejón Miramar  
Carrera 20 No. 24-46  
Cartagena Bolívar

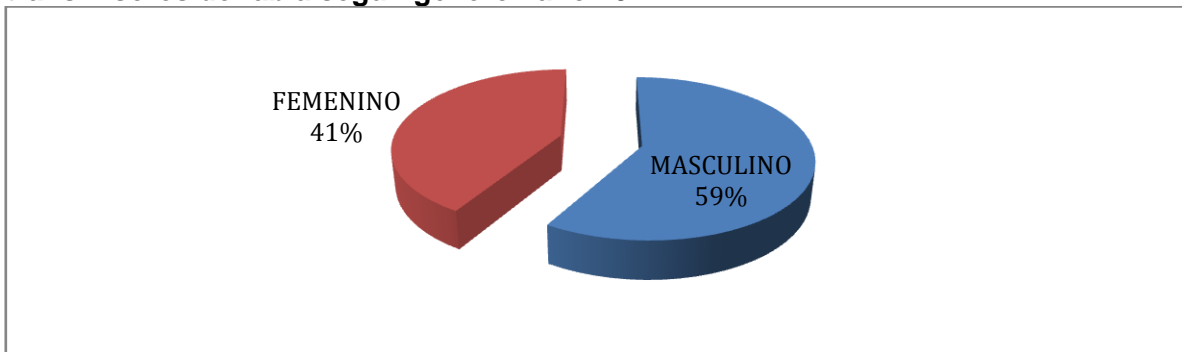
Teléfonos:  
6501092 - 6501095  
Línea gratuita:  
018000965500

Info@cartagena.gov.co  
www.cartagena.gov.co

Dirección Operativa de Salud Pública  
Departamento Administrativo Distrital de Salud- DADIS

Teniendo en cuenta el comportamiento del evento según género, se puede evidenciar que se presentaron mayor número de casos donde el agredido era de sexo masculino con un 59% (n=327). Ver grafica 1.

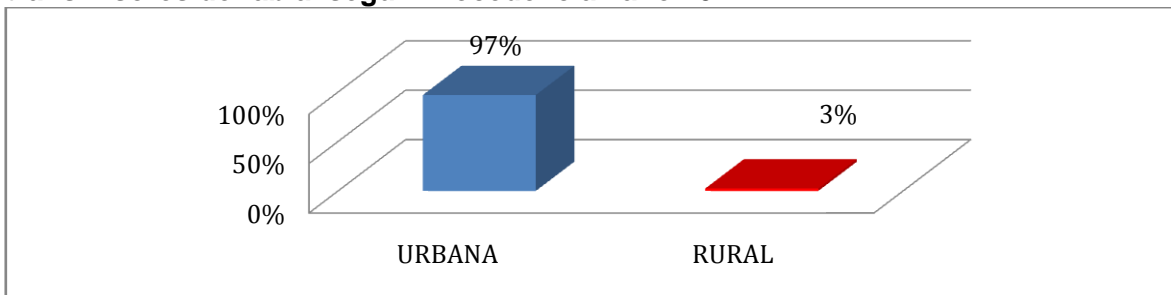
**Grafica 1. Comportamiento de Agresiones de animales potencialmente transmisores de rabia según género –año 2014.**



Fuente: SIVIGILA 2014

Según la distribución por procedencia de los casos de Agresiones por animales potencialmente transmisores de rabia. El mayor porcentaje se presentaron en el área urbana con un 97% (n=541) del total de los casos. Ver Grafica 2.

**Grafica 2. Comportamiento de Las agresiones por animales potencialmente transmisores de rabia según Procedencia –año 2014.**

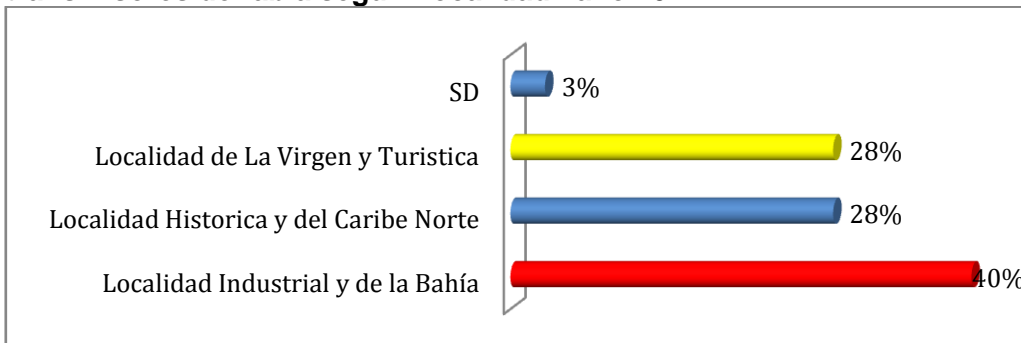


Fuente: SIVIGILA 2014



Al revisar el comportamiento de casos de Agresiones por animales potencialmente transmisores de rabia. según localidad de residencia, se observa que la Localidad Industrial y de la Bahía fue donde se registro el mayor numero de casos con un 40% (n=222), le sigue la Localidad Historica del Caribe norte con un 28% (n=158) Y la Localidad de la virgen y Turistica con un 28% (n=157) de los casos. Ver Grafica 3.

**Grafica 3. Comportamiento de las Agresiones de animales potencialmente transmisores de rabia según Localidad –año 2014**



Fuente: SIVIGILA 2014

Observando el comportamiento del evento por barrio de residencia de los pacientes se evidencia que en la localidad industrial y de la bahía los casos se presentó en mayor proporción en el barrio Blas de Lezo con el 3% (N=15) con el total de los casos en el distrito. Ver tabla 2.



Alcaldía Mayor de Cartagena de Indias

Distrito Turístico y Cultural

Dirección:  
Manga Callejón Miramar  
Carrera 20 No. 24-46  
Cartagena Bolívar

Teléfonos:  
6501092 - 6501095  
Línea gratuita:  
018000965500

Info@cartagena.gov.co  
www.cartagena.gov.co

Dirección Operativa de Salud Pública  
Departamento Administrativo Distrital de Salud- DADIS

**Tabla 2. Comportamiento de Agresiones según barrio de residencia de los agredidos Localidad Industrial y de la Bahía –año 2014**

LOCALIDAD	BARRIO	FRECUENCIA ABSOLUTA	FRECUENCIA RELATIVA
INDUSTRIAL Y DE LA BAHIA (3)	BLAS DE LEZO	15	3%
	ARROZ BARATO	14	2,3%
	SAN FERNANDO	13	2,3%
	EL SOCORRO	11	2%
	SAN JOSE DE LOS CAMPANOS	11	2%
	VISTA HERMOSA	10	2%
	OTROS BARRIOS	148	27%
	TOTAL	222	40%

En la localidad de La virgen y Turística los casos se presentar en mayor proporción en los barrios Olaya Herrera con el 6% (N=31) Y EL Pozón con el 5,3% (N=29) siendo estos dos barrios los de mayor incidencia en el distrito de Cartagena durante este año. Ver tabla 3.

**Tabla 3. Comportamiento de Agresiones según barrio de residencia de los agredidos en Localidad de La Virgen Y Turística –año 2014**

LOCALIDAD	BARRIO	FRECUENCIA ABSOLUTA	FRECUENCIA RELATIVA
LA VIRGEN Y TURISTICA	OLAYA HERRERA	31	6%
	EL POZON	29	5,3%
	LA CANDELARIA	11	2%
	LA MARÍA	9	1,6%
	LAS GAVIOTAS	9	1,6%
	OTROS BARRIOS	68	12%
	TOTAL	157	28%



En la localidad de Histórica y del Caribe Norte los casos se presentar en mayor proporción en el barrio Bocagrande con el 2% (N=10). Ver tabla 4.

**Tabla 4. Comportamiento de Agresiones según barrio de residencia de los agredidos en la Localidad de Histórica y del Caribe Norte—año 2014**

LOCALIDAD	BARRIO	FRECUENCIA ABSOLUTA	FRECUENCIA RELATIVA
HISTORICA Y DEL CARIBE NORTE	BOCAGRANDE	10	2%
	TORICES	9	1,6%
	NUEVO BOSQUE	8	1,3%
	SAN ISIDRO	8	1,3%
	DANIEL LEMAITRE	7	1%
	OTROS BARRIOS	113	20%
	<b>TOTAL</b>	<b>157</b>	<b>28%</b>

Teniendo en cuenta el Sistema General de Seguridad Social en Salud, en los casos de APAPTR el Regimen Subsidiado fue quien presentó el mayor número con un 42% (n=232); seguida del régimen Contributivo con un 39% (n=216), Particulares con un 9% (n=50), régimen Especial con un 7% (n=39), y por último no afiliados con un 3% (n=19) del total de casos notificados. Ver Tabla 5.

**Tabla 5. Comportamiento del evento según Sistema de aseguramiento –año 2014**

No.	Tipo de Seguridad social	APAPTR		TOTAL
		Frecuencia absoluta	Frecuencia relativa	
1	Contributivo	216	39%	216
2	Subsidiado	232	42%	232
3	Particular	50	9%	50
4	Especial	39	7%	39
5	No afiliado	19	3%	19
	<b>TOTAL</b>	<b>556</b>	<b>100%</b>	<b>556</b>

Fuente: SIVIGILA 2014



Alcaldía Mayor de Cartagena de Indias

Distrito Turístico y Cultural

Dirección:  
Manga Callejón Miramar  
Carrera 20 No. 24-46  
Cartagena Bolívar

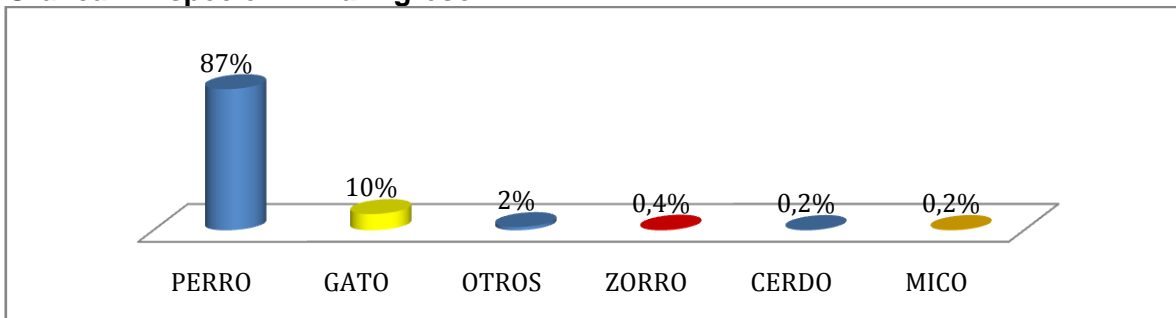
Teléfonos:  
6501092 - 6501095  
Línea gratuita:  
018000965500

Info@cartagena.gov.co  
www.cartagena.gov.co

Dirección Operativa de Salud Pública  
Departamento Administrativo Distrital de Salud- DADIS

De acuerdo a la especie del animal agresor el 87% (n=481) de los casos fueron causados por perros, el 10% (n=58) de las agresiones fueron causadas por gatos, un 2% (n=13) se clasificaron como otros, y se notificaron 2 agresiones por Zorro, 1 agresión por Cerdo y 1 agresión por Mico. Ver Grafica 4.

**Grafica 4. Especie Animal Agresor.**



Fuente: SIVIGILA 2014

Teniendo en cuenta el tipo de exposición al virus de la rabia en los casos de agresiones por animales potencialmente transmisores de rabia podemos concluir que el 79% (440) del total de casos fueron clasificados como no exposiciones, un 18% (100) se clasificaron como exposiciones leves y un 3% (16) como exposiciones graves. Ver tabla 6.

**Tabla 6: clasificación de las agresiones de acuerdo al tipo de exposición al virus.**

TIPO DE EXPOSICIÓN	NUMERO DE CASOS	ORDENARON VACUNAS	ORDENARON SUERO
NO EXPOSICIÓN	440	16	3
EXPOSICIÓN LEVE	100	79	3
EXPOSICIÓN GRAVE	16	16	13



Alcaldía Mayor de Cartagena de Indias

Distrito Turístico y Cultural

Dirección:  
Manga Callejón Miramar  
Carrera 20 No. 24-46  
Cartagena Bolívar

Teléfonos:  
6501092 - 6501095  
Línea gratuita:  
018000965500

Info@cartagena.gov.co  
www.cartagena.gov.co

Dirección Operativa de Salud Pública  
Departamento Administrativo Distrital de Salud- DADIS



Teniendo en cuenta las UPGD notificadoras hasta la fecha quien ha notificado más casos del evento es la CLINICA MADRE BERNARDA con un 19% (n=106) del total de las APAPTR. Ver tabla 6.

**Tabla 6. Comportamiento del evento según UPGD.**

No.	UPGD	CONDICION AL EGRESO		FRECUENCIA ABSOLUTA	FRECUENCIA RELATIVA
		VIVO	FALLECIDO		
1	CLINICA MADRE BERNARDA	106	0	106	19%
2	CAP BLAS DE LEZO	63	0	63	11%
3	HOSPITAL NAVAL DE CARTAGENA	53	0	53	10%
4	GESTION SALUD	50	0	50	9%
5	CAP NUEVO BOSQUE	31	0	31	6%
6	CAP ARROZ BARATO	27	0	27	5%
7	SALUD TOTAL	27	0	27	5%
8	CAP POZON	26	0	26	4,7%
9	NUEVO HOSPITAL BOCAGRANDE	24	0	24	4,4%
10	CAP CANAPOTE	19	0	19	3,4%
11	CLINICA BLAS DE LEZO	16	0	16	3%
12	CLINICA GENERAL DEL CARIBE	14	0	14	2,5%
13	OTRAS UPGDS	100	0	100	18%
	<b>TOTAL</b>	<b>556</b>	<b>0</b>	<b>556</b>	<b>100%</b>

Teniendo en cuenta el tipo de atención prestada a los pacientes se puede afirmar que el 97% (n=542) de los casos fueron manejados de manera ambulatoria. Ver grafica 5.



Alcaldía Mayor de Cartagena de Indias

Distrito Turístico y Cultural

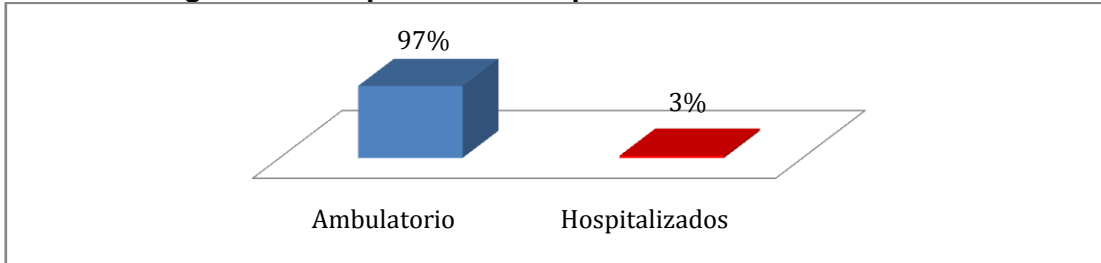
Dirección:  
Manga Callejón Miramar  
Carrera 20 No. 24-46  
Cartagena Bolívar

Teléfonos:  
6501092 - 6501095  
Línea gratuita:  
018000965500

Info@cartagena.gov.co  
www.cartagena.gov.co

Dirección Operativa de Salud Pública  
Departamento Administrativo Distrital de Salud- DADIS

**Gráfica 5. Según atención prestada a los pacientes.**



Fuente SIVIGILA 2014

## **RABIA EN HUMANOS**

Durante el año 2014 con corte a XIII periodo epidemiológico (semana 53) en el Distrito de Cartagena NO se han presentado casos de rabia en humanos.

## **RABIA EN PERROS Y GATOS**

Durante el año 2014 con corte a XIII periodo epidemiológico (semana 53) en el Distrito de Cartagena NO se han presentado casos de rabia en perros y gatos.

**Elaboro: P.U Sandra Zúñiga Rivas  
VSP DADIS**



Alcaldía Mayor de Cartagena de Indias

Distrito Turístico y Cultural

Dirección:  
Manga Callejón Miramar  
Carrera 20 No. 24-46  
Cartagena Bolívar

Teléfonos:  
6501092 - 6501095  
Línea gratuita:  
018000965500

Info@cartagena.gov.co  
www.cartagena.gov.co

Dirección Operativa de Salud Pública  
Departamento Administrativo Distrital de Salud- DADIS