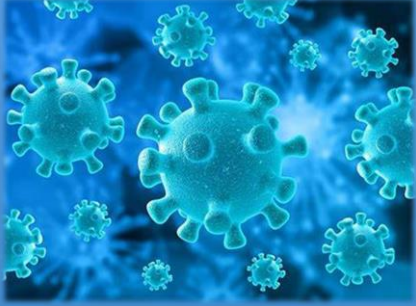


Evento COVID-19 Semana Epidemiológica 12 - 2023



1. SITUACION ACTUAL E INCIDENCIA

Actualmente, se han identificado y verificado 163.330 casos de covid-19 en el distrito de Cartagena, de los cuales se tienen un total de 1 (0,00%) casos activos, 2344 Fallecidos por covid-19 equivalente al 1,44% y 707 fallecidos positivos para covid-19 con otra causa de defunción principal y un total de 160.375 pacientes recuperados viralmente.

A corte de semana epidemiológica 12 el distrito registra una tasa de incidencia acumulada de 15327,95 por cada 100.000 habitantes, desde la semana epidemiológica 48 del 2022 el distrito presenta un descenso en su tasa de incidencia por semanas pasando de un pequeño pico presentado en semana 46 con 8,2 casos por cada 100.000 habitantes a presentar tasas que no superan los 2 casos aproximadamente por cada 100.000 habitantes, actualmente se encuentra un paciente en hospitalización y otro ubicado en unidad de cuidados intensivos siendo el primero un menor de 1 año y el segundo un adulto mayor de 90 años. Ver Figura 1.

163330
Total De Casos

2344
Fallecidos

160375
Recuperados

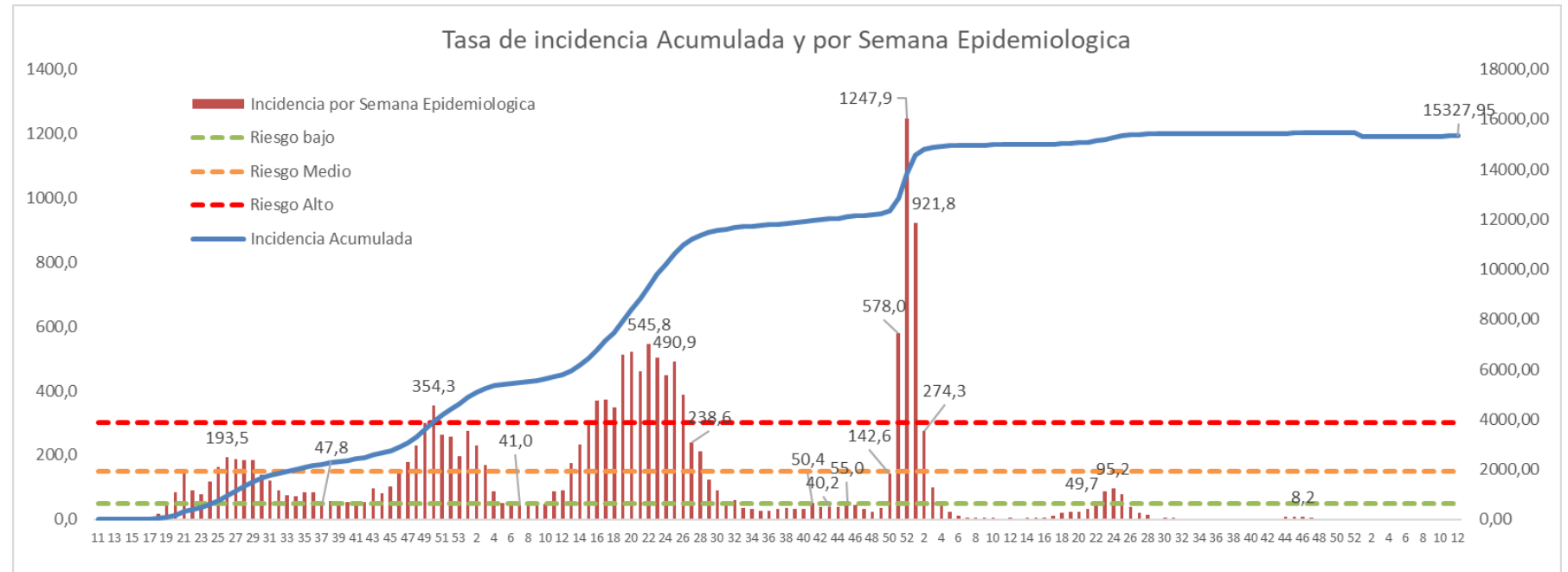
1
Activos

0
Hospital General e Interne...

0
Hospital UCI

553
Asintomaticos

FIGURA 1. COMPORTAMIENTO SEMANAL COVID-19 DISTRITO DE CARTAGENA



Fuente: Sivigila, Cartagena, 2023

2. CARACTERISTICAS SOCIODEMOGRAFICAS

2. DISTRIBUCION SOCIALES Y DEMOGRÁFICAS

Teniendo en cuenta los variables demográficos y sociales se puede decir que, hasta la Semana 8 del 2023 se registraron un total de 114 casos notificados por Covid – 19, ESI IRAG y de IRAG INUSITADA, el 52% del sexo femenino y 48% del sexo masculino para el año 2023. Se observa que en este año las edades con mayor reporte de casos son las edades superiores a los 20 años, concentrándose la mayor proporción en edades entre los 60 a 69 años. Con relación a población infantil se reportaron un total de 11 casos de pacientes entre los 1 a 9 años, disminuyendo significativamente en relación al año anterior. FIGURA 2.

Para el periodo 3 correspondiente al mes de Marzo 2023 se ha notificado 1 defunción por COVID-19 y se reporta un total de 105 casos recuperados viralmente. Según la pertenencia étnica el 99,12% son de otros grupos étnicos y el 0,88% pertenecen a pacientes sin datos. Figura 3.

Figura 2. Casos por Grupo Etario Enero - Marzo 2023

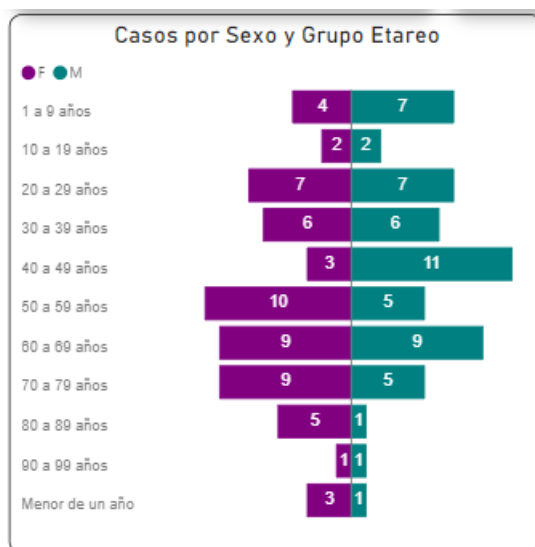
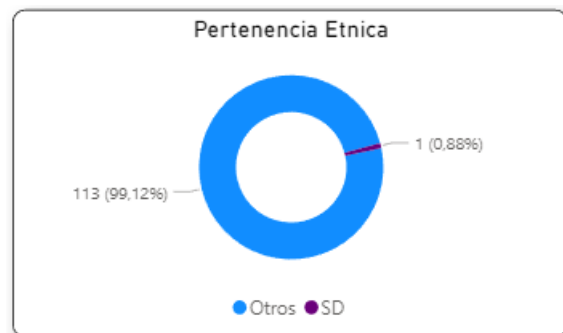


Figura 3. Casos por Pertenencia Étnica Enero – Marzo 2023



Con relación a la nacionalidad de los 114 pacientes diagnosticados hasta el mes de marzo de 2023 el 96,5% son colombianos, y un 0,87% de nacionalidad venezolana al igual que un 0,87% Sin Dato, Existen 2 paciente sin definir nacionalidad labor que se viene adelantando desde la oficina de vigilancia en salud – DADIS con el fin de disminuir el numero de pacientes sin dato de nacionalidad. Ver figura 4. Para la fuente de infección se observó que el 100% se dieron de forma comunitaria Figura 5.

En cuanto al estado y ubicación del paciente se identifico que el 92,98% de estos se encuentra en casa en estado recuperado, con sintomatología leve o asintomáticos, A la fecha de semana epidemiológica 12 no se tienen en el servicio de hospitalización general e intermedio pacientes ni en UCI pacientes positivos para COVID-19, se reporta 1 defunción por este evento, equivalente al 0,88%. Se logra identificar 7 pacientes fallecidos con covid-19 que tienen como causa básica de defunción otra patología diferente que representan el 6,14%. Tabla 1.

Figura 4. Casos por Nacionalidad enero - Marzo 2023

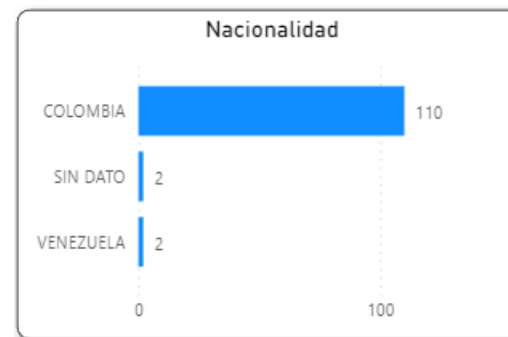
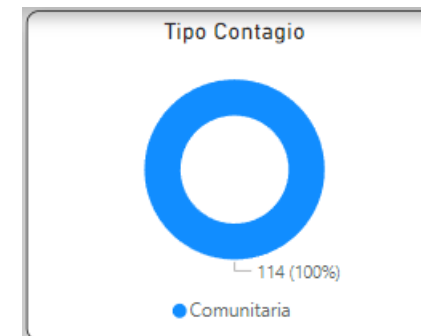


Figura 5. Fuente de contagio enero –Marzo 2023



Fuente: Sivigila Cartagena, INS, SISMUESTAS 2023

Tabla 1. Ubicación del Paciente

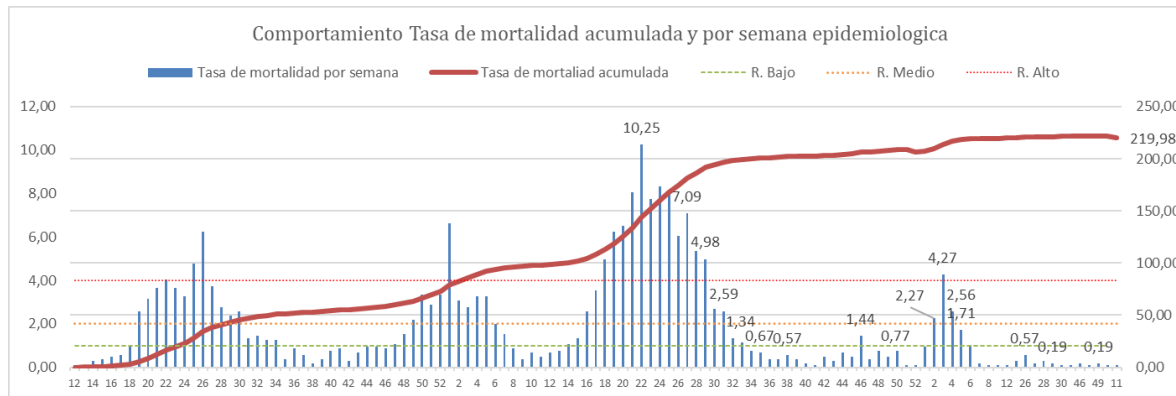
| | Casos | % |
|---------------------|------------|--------|
| Casa | 106 | 92,98% |
| Fallecido | 1 | 0,88% |
| Hospital | 0 | 0,00% |
| Hospital UCI | 0 | 0,00% |
| Fallecido Con Covid | 7 | 6,14% |
| Total | 114 | |

2. CARACTERISTICAS SOCIODEMOGRAFICAS

INDICADOR DE MORTALIDAD Y LETALIDAD

El 1,44% (n=2344) de la población infectada por COVID-19 en el distrito de Cartagena a corte semana epidemiológica 12 del año 2023 han fallecido a causa de este, lo cual arroja una tasa acumulada de mortalidad de 219,98 fallecidos por cada 100.000 habitantes, el distrito de Cartagena registra 1 defunción para la vigencia 2023 correspondiente a la semana epidemiológica 11, actualmente el distrito se encuentra inferior al nivel de riesgo bajo con una tasa que no supera 1 fallecido por cada 100.000 habitantes. Figura 6.

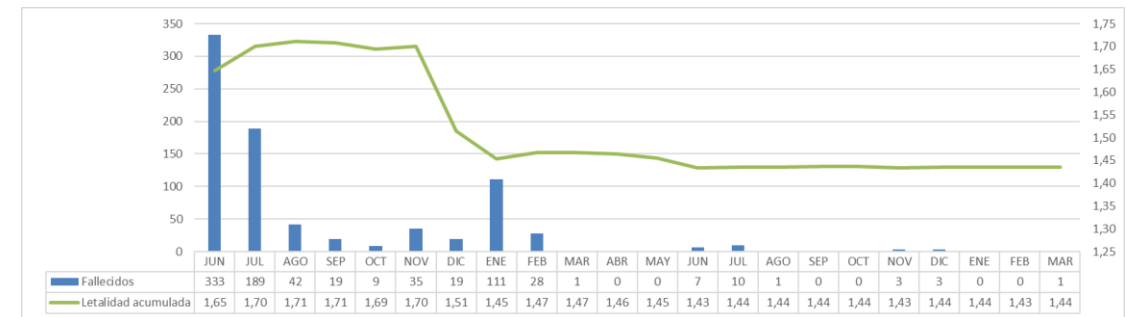
Figura 6. Tasa de mortalidad acumulada y por semana para COVID-19 en el distrito de Cartagena.



Fuente: Sivigila Cartagena, INS, SISMUESTAS 2023

La letalidad acumulada presentaba un comportamiento al descenso posterior al mes de julio del 2020, con un leve aumento entre diciembre y enero de 2021, siendo el mes de diciembre del 2021 donde se está presenta la elevación con relación a la tendencia que esta presentaba, siendo la letalidad a corte de semana epidemiológica 12 del 2023 de 1,44, describiendo que de cada 100 personas con COVID-19 en el distrito de Cartagena fallecen aproximadamente 1 persona. La edad con mayor letalidad sigue siendo los mayores de 80 años, seguido de los de 70 a 79 años y los de 60 a 69 años. Ver figura 7.

Figura 7. Letalidad COVID-19 por mes en el distrito de Cartagena



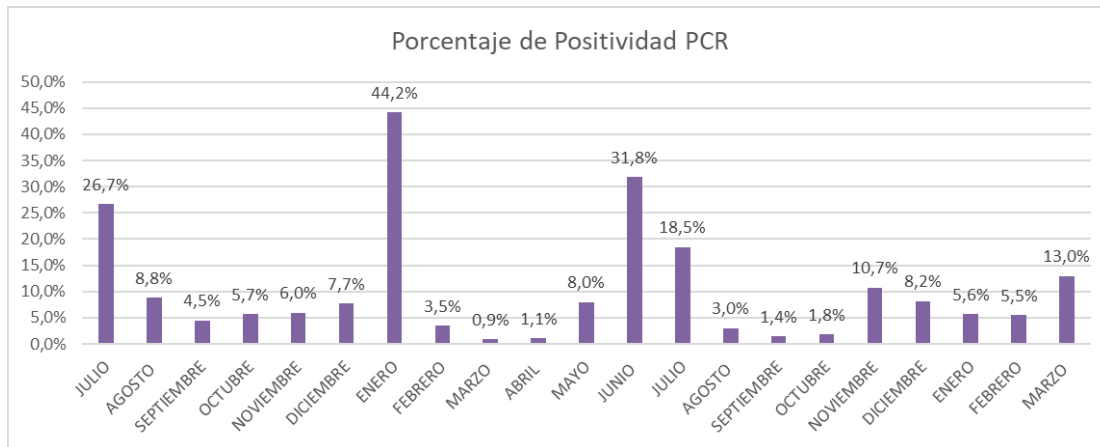
Fuente: Sivigila Cartagena, INS, SISMUESTAS 2023

3. ANALISIS TIPO DE AFILIACIÓN Y PRESTADOR

4. INDICADOR DE POSITIVIDAD

La positividad nos describe el número de personas con COVID-19 por cada 100 personas muestreadas, observando entonces que este indicador presenta desde el mes de noviembre un descenso paulatino pasando de una positividad de 10,7% a una de 5,5% el mes de febrero, sin embargo para el mes de marzo se presenta un aumento del 13% en la positividad relacionado con la semana santa lo cual aumenta la tasa de contagio en el distrito por los turistas y la realización de eventos masivos. Sin embargo la demanda de los servicios de la salud por severidad en cuanto a hospitalizaciones se mantuvo en 0.

Figura 6. Comportamiento de la positividad por COVID 19 por mes en el distrito de Cartagena



Fuente: Sivigila Cartagena, INS, SISMUESTAS 2023

ACTIVIDADES REALIZADAS EN CONTROL DE SITUACIÓN Y RECOMENDACIONES GENERADAS

- Continuar con la vigilancia activa para COVID-19
- Realizar revisión del comportamiento de las IRA en menores de 5 años en el distrito de Cartagena
- Continuar con el Plan Nacional de Vacunación para COVID-19.
- Fortalecer la calidad del dato en la información ingresada a SIVIGILA con las diferentes UPGD
- Dar continuidad al talento humano que se encuentra capacitado en la atención del COVID-19 en el distrito de Cartagena.
- Vigilancia de ingreso de turistas procedentes de países que reportes brotes recientes e identificación de variantes de interés y preocupación.
- Establecer medidas, planes rigurosos que promuevan el cumplimiento de las medidas de bioseguridad en el marco de la reactivación económica.
- Mantener activo el centro de operaciones de emergencia en eventos, brotes y epidemias en salud pública.
- Monitoreo de los efectos adversos supuestamente atribuidos a la vacunación por COVID-19.
- Monitoreo de equipos de respuesta inmediata acorde con los procesos de valoración del riesgo.
- Seguimiento comportamiento sala situacional.



**PROGRAMA DE VIGILANCIA EN SALUD PÚBLICA
DEPARTAMENTO ADMINISTRATIVO DISTRITAL DE
SALUD DADIS**

JOSÉ SAAVEDRA VIANA
Director DADIS

CIELO MUÑOZ DEL VALLE
Directora operativa de salud pública

EVA MASIEL PEREZ TORRES
Líder programa de vigilancia en salud pública

ELABORADO POR
JULIO BENAVIDES OSORIO
Profesional Especializado