

DEPARTAMENTO ADMINISTRATIVO DISTRITAL DE SALUD-DADIS
DIRECCION OPERATIVA DE SALUD PÚBLICA
VIGILANCIA EN SALUD PÚBLICA

**COMPORTAMIENTO DE ENFERMEDADES TRANSMITIDAS POR ALIMENTOS (ETA)
AÑO 2013**

Durante el año 2013 en el Distrito de Cartagena se han Notificado un total de 166 casos de ETA,.

En la misma vigencia se presentaron nueve (9) brotes de Enfermedades transmitidas por alimentos fueron presentados en los siguientes lugares, relacionados en la **Tabla No. 1**.

Lugar de Ocurrencia	Semana de Ocurrencia	No. Personas Afectadas	Alimento Implicado	Definición de Casos
Vivienda en Pasacaballo	4	6	Carne Molida	Intoxicación Alimentaria
Cárcel de San Diego	14	55	Carne Esmechada	Intoxicación Alimentaria
Vivienda Barrio Consolata	16	3	Queso Costeño	Intoxicación Alimentaria
Hogar Infantil Los caracoles Barrio Olaya	19	77	Queso Costeño	Intoxicación Alimentaria
Vivienda en Barrio Nelson Mandela	20	3	Huevos Revueltos	Intoxicación Alimentaria
Vivienda en Barrio La Consolata	26	8	Queso Costeño	Intoxicación Alimentaria
Vivienda en el barrio Boston	30	8	Carne Molida	Intoxicación Alimentaria
Cevicheria cerca al Hotel Santa Clara	36	5	Coctel de Mariscos	Intoxicación Alimentaria.
Colegio Británico	50	12	Queso costeño, arepa	Intoxicación Alimentaria.

Fuente: SIVIGILA 2013.

DEPARTAMENTO ADMINISTRATIVO DISTRITAL DE SALUD-DADIS
DIRECCION OPERATIVA DE SALUD PÚBLICA
VIGILANCIA EN SALUD PÚBLICA

Teniendo en cuenta el comportamiento del evento ETA según el rango de edad hasta, se evidencia que el grupo etareo mas afectado fue el de 1 a 4 años con un 38% (n=63), seguido de los grupos 30 - 34 años con un 11,4% (n=19), de 5 – 9 años 9,0% (n=17), de 25 – 29 y de 35 a 39 años con un 6,6% (n=11) respectivamente. **Ver tabla 2.**

Tabla 2. Comportamiento del Evento ETA según edad – Año 2013

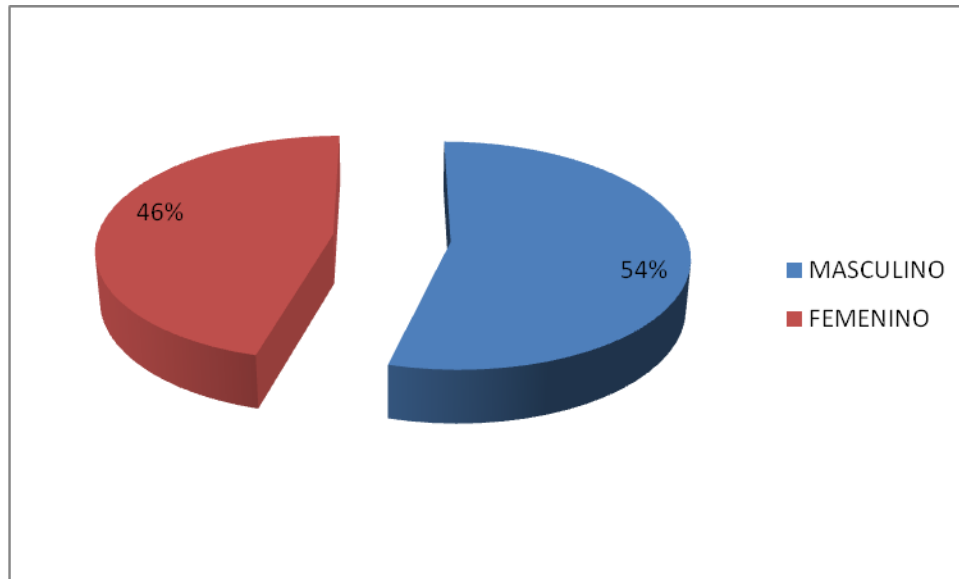
No.	Edad	ETA	Frecuencia absoluta	Frecuencia relativa
1	< 1 año	0	0	0,0
2	1 - 4	63	63	38,0
3	5 - 9	17	17	10,2
4	10 - 14	3	3	1,8
5	15 - 19	4	4	2,4
6	20 - 24	8	8	4,8
7	25 - 29	11	11	6,6
8	30 - 34	19	19	11,4
9	35 - 39	11	11	6,6
10	40 - 44	6	6	3,6
11	45 - 49	4	4	2,4
12	50 - 54	8	8	4,8
13	55 - 59	5	5	3,0
14	60 - 64	2	2	1,2
15	65 y mas	5	5	3,0
	Total	166	166	100%

Fuente: SIVIGILA 2013.

Teniendo en cuenta el comportamiento según género, en los casos de ETAS el sexo más afectado fue el Masculino con un 54% (n=90); mientras que el género Femenino fue el con un 46% (n=76). **Ver grafica 2.**

DEPARTAMENTO ADMINISTRATIVO DISTRITAL DE SALUD-DADIS
DIRECCION OPERATIVA DE SALUD PÚBLICA
VIGILANCIA EN SALUD PÚBLICA

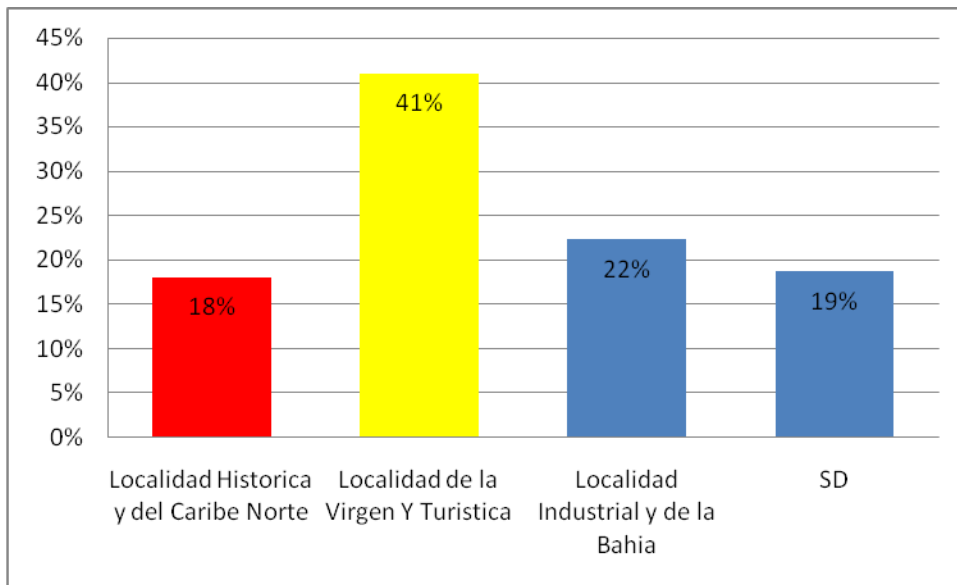
Grafica 2. Comportamiento de las ETAS según género – Año 2013



Al revisar el comportamiento de casos de ETAS según localidad de residencia, se observa que la Localidad de la Virgen y Turística fue en donde se registró el mayor número de casos con un 41% (n= 68); seguida de la Localidad Industrial y del la Bahía con un 22% (n=37), en la localidad Histórica y del Caribe Norte con un 18% (n=30) y un 19% (n=31) que corresponden a pacientes cuya residencia es diferente a la ciudad de Cartagena, motivo por el cual no se puede georeferenciar por localidades en el distrito de Cartagena. **Ver Grafica 3.**

DEPARTAMENTO ADMINISTRATIVO DISTRITAL DE SALUD-DADIS
DIRECCION OPERATIVA DE SALUD PÚBLICA
VIGILANCIA EN SALUD PÚBLICA

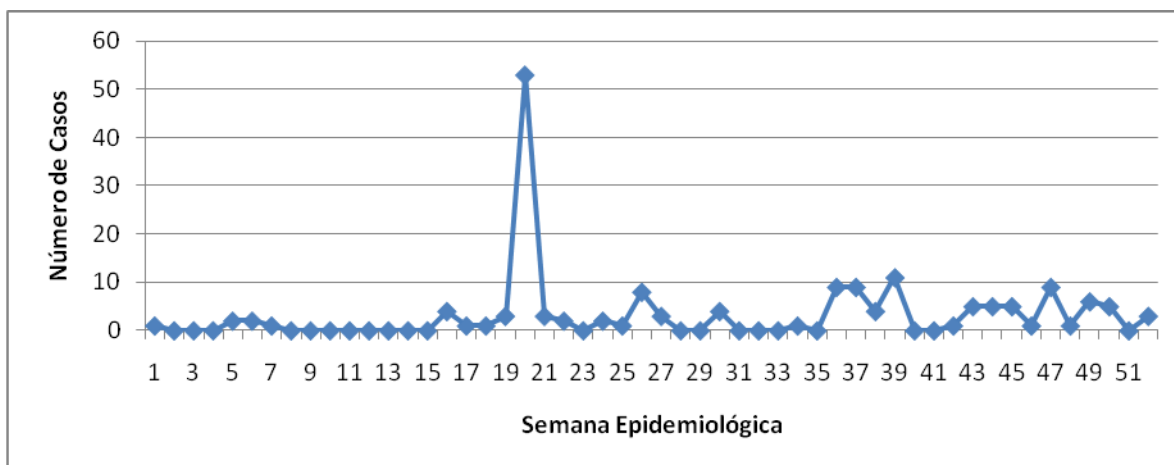
Grafica 3. Comportamiento de las ETAS según Localidad – Año 2013



Revisando el comportamiento epidemiológico del evento semana tras semana hasta la semana 52 para las ETAS, se evidencian dos picos que corresponden a dos brotes presentados en la semana 14 y otro en la semana 20 del año en curso, ocurridos en la cárcel de San Diego y en el hogar infantil Los Caracoles del barrio Olaya Herrera, respectivamente, los cuales fueron los más representativos, no obstante se presentaron seis brotes más, uno en la semana 4, 16, 19, 26, 30 y dos en la semana 36 para un total 9 brotes de Enfermedades Transmitidas por alimentos presentados en el Distrito de Cartagena. **Ver grafica 4.**

DEPARTAMENTO ADMINISTRATIVO DISTRITAL DE SALUD-DADIS
DIRECCION OPERATIVA DE SALUD PÚBLICA
VIGILANCIA EN SALUD PÚBLICA

Gráfica 4. Comportamiento de ETAS - Año 2013.



Elaboró: P.U Carlos Guerra Guardo
VSP DADIS