



Gana
Cartagena y
Ganamos todos

**BOLETIN SEMANA 48 DEL SUBPROGRAMA DE VIGILANCIA DE INTENTO DE
SUICIDIO - 2019**

ANTONIO SAGBINI FERNANDEZ
Director DADIS

ENRIQUE SEGOVIA BRID
Director Operativo de Salud Pública

JOVANNA VALLEJO PLAZA
Líder programa de vigilancia en Salud Pública

ELABORADO POR:
DISARIS SALAS PEÑA
Profesional Universitario

PROGRAMA DE VIGILANCIA EN SALUD PÚBLICA
DEPARTAMENTO ADMINISTRATIVO DISTRITAL DE SALUD – DADIS
CARTAGENA DE INDIAS D. T. y C
2019



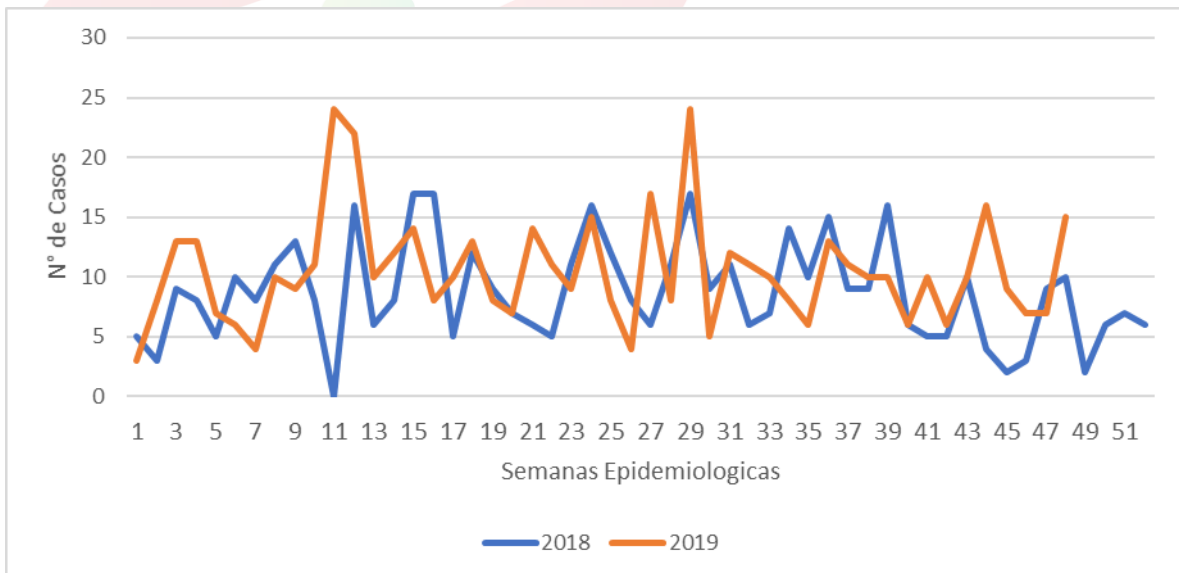
Gana
Cartagena y
Ganamos todos

VIGILANCIA DE INTENTO DE SUICIDIO – A SEMANA EPIDEMIOLOGICA No. 48

Hasta la Semana No. 48 del Año 2019 se notificaron al Subsistema de Vigilancia en Salud Pública – SIVIGILA un total de 504 casos de Intento de suicidio, correspondiéndole al Distrito de Cartagena con una incidencia de 48.1 x 100.000 habitantes.

Con respecto al año 2018 se observa un aumento en el número de casos reportados al subsistema Sivigila, donde se registra en el año 2019 en la semana 48 (n=15) comparado con el año anterior (n=10) en la misma semana. Ver figura 1.

Grafica 1. Comportamiento del evento intento de suicidio semana epidemiológica 48 del distrito de Cartagena año 2018 y 2019.



Fuente: Sivigila Cartagena 2018 - 2019

Distribución casos de Intento de Suicidio según determinantes demográficos y sociales en Cartagena, hasta semana 48 de 2019

La tabla 1, muestra que hasta la semana 48 de 2019, el mayor número de casos de intento de suicidio lo presentó el sexo femenino con 71,0%, el grupo de edad de 10-19 años con el 44,6% de los casos notificados. En lo que respecta a la variable tipo de régimen, observamos que para el régimen subsidiados hay más casos notificados con 50,8% que el contributivo con 35,1%; Según el comportamiento del evento Intento de suicidio por área de procedencia se evidencia que el mayor porcentaje de casos se presentaron en pacientes residentes en áreas urbanas con un 98,6%.



Gana
Cartagena y
Ganamos todos

Tabla 1. Distribución casos de Intento de suicidio según determinantes demográficos y sociales en Cartagena, hasta semana 48 de 2019.

Variable	Categoría	Casos	%
Sexo	Femenino	358	71,0
	Masculino	146	29,0
Grupos de edad	Menores de un año		0,0
	1 a 9 años	1	0,2
	10 a 19 años	225	44,6
	20 a 29 años	147	29,2
	30 a 39 años	70	13,9
	40 a 49 años	32	6,3
	50 a 59 años	20	4,0
	60 a 69 años	6	1,2
	69 y más años	3	0,6
	Tipo de régimen	Contributivo	177
Especial		26	5,2
particular		18	3,6
Indeterminado		4	0,8
No afiliado		23	4,6
Subsidiado		256	50,8
Pertenencia étnica	Raízal	6	1,2
	Afrocolombiano	181	35,9
	Otro	317	62,9
Área	Cabecera municipal	497	98,6
	Centro poblado	7	1,4
Fuente: Sivigila, Dadis, Cartagena, 2019			504

De acuerdo con los datos que arroja la tabla 2, el 18,7 % de los casos de Intento de Suicidio notificados a semana 48-2019 son de Mutual Ser seguido de Coosalud con 16,7%, después Salud Total con un 14,7% y por último les siguen los casos con un 5,2% Fuerzas Especiales y un 4,8% Comfamiliar en cada EAPB ver tabla 2.



Gana
Cartagena y
Ganamos todos

Tabla 2. Distribución casos de Intento de suicidio según EAPB en Cartagena, hasta semana 48 de 2019.

EAPB	Casos	%
Mutual Ser	94	18,7
Coosalud	84	16,7
Salud Total	74	14,7
Fuerzas Especiales	26	5,2
Comfamiliar	24	4,8
Otras	202	40,1
Total	504	100,0

Fuente: Sivigila Cartagena - 2019

En la localidad de Histórica y del caribe norte el 8,9% de los casos se presentaron en el barrio el Zaragocilla; la localidad de la virgen y turística el 18,6% de los casos se concentran en el barrio Olaya Herrera y en la localidad Industrial y de la Bahía el 9,5% son residentes del barrio Nelson Mandela. Ver tabla 3.

Tabla 3. Distribución casos de Intento de suicidio según localidades en Cartagena, Hasta semana 48 de 2019.

	Barrio	Casos	%
HISTORICA Y DEL CARIBE NORTE	Zaragocilla	14	8,9
	Torices	8	5,1
	Calamares	7	4,4
	Escallón Villa	5	3,2
	Daniel Lemaitre	5	3,2
	Otros	119	75,3
	Total	158	100,0
LA VIRGEN Y TURISTICA	Olaya Herrera	32	18,6
	Pozon	27	15,7
	Bicentenario	10	5,8
	13 De Junio	8	4,7
	Boston	6	3,5
	Otros	89	51,7
	Total	172	100,0
INDUSTRIAL Y DE LA BAHIA	Nelson Mandela	16	9,5
	San Jose De Los Campanos	14	8,3
	Socorro	8	4,8
	San Pedro Martin	7	4,2
	Otros	123	73,2
	Total	168	100,0

Fuente: Sivigila Cartagena – 2019



Gana
Cartagena y
Ganamos todos

Evidenciamos que el mayor número de casos fueron notificados por la clínica la Misericordia con un 14,5%, seguido de la Clínica Mega urgencia Blas de Lezo con un 9,9%, después le sigue la Clínica Madre Bernarda con 8.9%, Gestión Salud San Fernando con 8,5% y con un 6,2% Salud Total de los casos ver tabla 4.

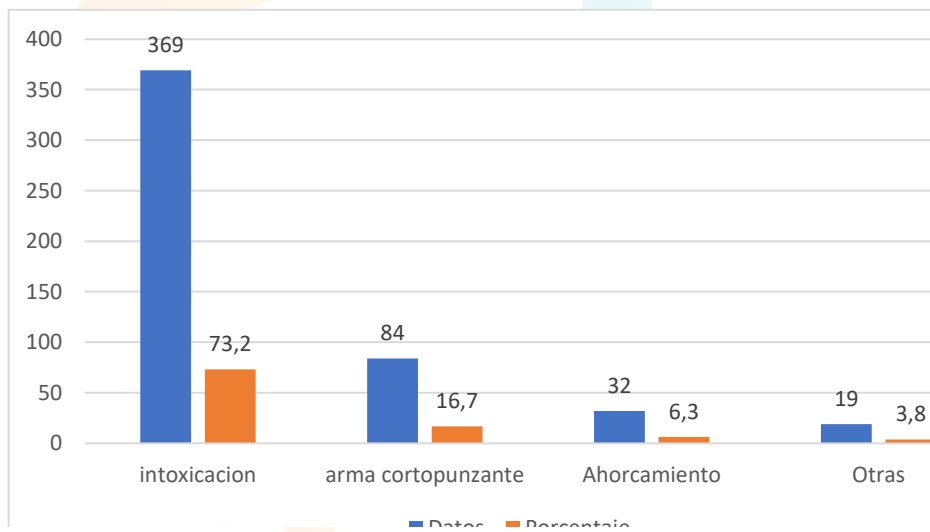
Tabla 4. Distribución casos de Intento de Suicidio Según UPGD que notifica en Cartagena, hasta semana 48 de 2019.

UPGD	Casos	%
Clinica La Misericordia	73	14,5
Sede 1 Clinica Blas De Lezo Sas Mega Urgencia	50	9,9
Clinica Madre Bernarda	45	8,9
Gestion De Salud San Fernando	43	8,5
Salud Total	31	6,2
Otros	262	52,0
Total	504	100,0

Fuente: Sivigila Cartagena – 2019

El mecanismo más usado para el intento de suicidio fue la intoxicación con el 73,2%, seguido de las lesiones con elementos cortopunzantes con el 16,7% seguido por ahorcamiento con el 6,3% de los casos notificados al Sivigila, se utilizó simultáneamente más de un método para el intento de suicidio. Ver gráfico 2.

Gráfico 2. Distribución casos de Intento de Suicidio Según mecanismo que notifica en Cartagena, hasta semana 48 de 2019.



Fuente: Sivigila Cartagena – 2019



Gana
Cartagena y
Ganamos todos

En el 45,2% de los casos de intento de suicidio notificados al Sivigila, se reportaron conflictos recientes con la pareja, otros factores comúnmente identificados fueron ideación suicida y maltrato físico, psicológico social y sexual (los pacientes pueden tener más de un factor relacionado). Ver tabla 5.

Tabla 5. Distribución de los Factores relacionados a Intento de Suicidio - Semana No. 48 del Año 2019.

Factores	Casos	%
Conflicto De Pareja	228	45,2
Ideación Suicida	123	24,4
Maltrato Físico, Psicológico, Social Y Sexual	57	11,3
Problemas Económicos	54	10,7
Enfermedad Crónica	23	4,6
Otros	19	3,8
Total	504	100,0

Fuente: Sivigila Cartagena – 2019

En el 50,6% de los casos de intento de suicidio notificados al Sivigila, el tipo de sustancia más usada son los medicamentos seguidos de los plaguicidas con un 10,9%. Ver tabla 6.

Tabla 6. Distribución casos de intento de suicidio Según tipo de intoxicación que notifica en Cartagena, hasta semana 48 de 2019.

Intoxicación tipo de Sustancia	Casos	%
Medicamentos	255	50,6
Plaguicidas	55	10,9
Otras Sustancias Químicas	41	8,1
Solventes	10	2,0
Sustancias Psicoactivas	7	1,4
Metanol	1	0,2
Metales Pesados	0	0,0
Sin Datos	135	26,8
Total	504	100,0

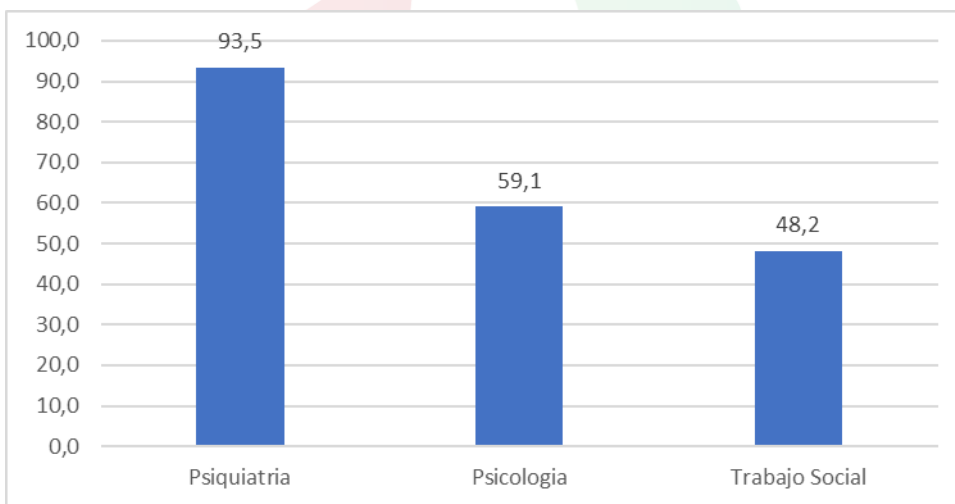
Fuente: Sivigila Cartagena – 2019



Gana
Cartagena y
Ganamos todos

De los 504 casos de intento de suicidio notificados el 93,% son remitidos a Psiquiatría seguido del 59,6% a Psicología y el 48,2% a Trabajo Social. Ver gráfico 3.

Gráfico 3. Distribución porcentual de los servicios de salud mental a los cuales tuvieron acceso por remisión los casos de intento de suicidio notificados a semana 48 de 2019.



Fuente: Sivigila Cartagena – 2019