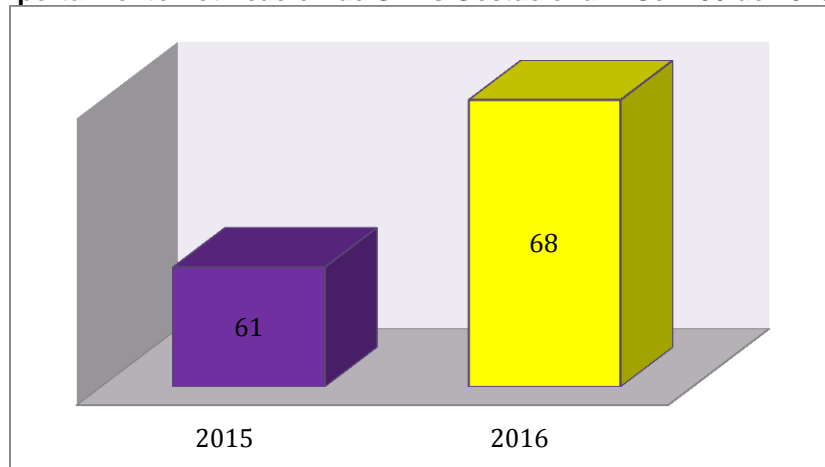


## COMPORTAMIENTO DE LA SÍFILIS GESTACIONAL EN CARTAGENA HASTA SEMANA 30 DE 2016

Durante el año 2016 con corte a semana 30 han reportado al subsistema de SIVIGILA del Distrito 68 Casos de Sífilis Gestacional, todos confirmados por laboratorio.

Comparando el comportamiento del evento a semana 30 2016, con el año inmediatamente anterior al mismo periodo, se observa un aumento del 11.4% en el número de los casos. Ver grafica 1.

**Grafica 1. Comportamiento notificación de Sífilis Gestacional – Sem 30 de 2016**



Fuente: Sivigila Cartagena 2015 - 2016

Teniendo en cuenta las UPGD notificadoras hasta la fecha quienes han reportado mayor número de casos son la ESE Clínica Maternidad Rafael Calvo con un 26% (n=18), UAB Salud Total santa lucia con un 21% (n=14), seguida de clínica del bosque con un 6% (n=4). Respectivamente. Ver Tabla 1.

**Tabla 1. sífilis gestacional según UPGD que notifica Hasta Sem 30 de 2016**

Nº	UPGD	FERCUENCIA ABSOLUTA	FRECUENCIA RELATIVA
1	EMPRESA SOCIAL DEL ESTADO CLINICA MATERNIDAD RAFAE	18	26%
2	UAB SANTA LUCIA-SALUD TOTAL EPS-CARTAGENA	14	21%
3	DUMIAN MEDICAL SAS CLINICA DEL BOSQUE	4	6%
4	CAP CANAPOTE	3	4%
5	SINERGIA GLOBAL EN SALUD SAS PEDRO DE HERREDIA	3	4%
6	CLINICA GENERAL DEL CARIBE SA	3	4%
7	UPA BOSQUE	2	3%
8	BIENESTAR IPS	2	3%
9	CAP POZON	2	3%
10	OTROS	17	25%
	TOTAL	68	100%

Fuente: sivigila Cartagena2016



Teniendo en cuenta el comportamiento según afiliación al Sistema General de Seguridad Social en Salud, se evidencia que el Régimen Subsidiado registra el mayor porcentaje con un 50% (n=34); seguido por el Régimen Contributivo con un 43% (n=30). Ver Tabla 2.

**Tabla 2. Sífilis Gestacional según Seguridad Social**

No.	Tipo de Seguridad social	SIFILIS GESTACIONAL	
		Frecuencia absoluta	Frecuencia relativa
1	Subsidiado	34	50%
2	Contributivo	30	43%
3	DADIS	5	7%
	<b>TOTAL</b>	<b>68</b>	<b>100%</b>

Fuente: siviigila Cartagena2016

Teniendo en cuenta el número de casos presentados de Sífilis Gestacional por afiliación a EPS, se evidencia en el régimen Subsidiado la EPS Coosalud registra el mayor número de casos con un 18% (n=12); Seguido de las EPS Mutual SER y Comfamiliar con un 13% (n=9) y 12% (n=8); Otras Aseguradoras que presentaron un número importante en el número de casos de Sífilis Gestacional fueron las EPS Contributivas Salud Total, Cafesalud y Coomeva Con un 22%(n=15) y 6% (n=4). Respectivamente. Ver Tabla 3.

**Tabla 3. Comportamiento de la sífilis gestacional por afiliación a EPS**

SGSSS	EPS	FRECUENCIA ABSOLUTA	FRECUENCIA RELATIVA
SUBSIDIADO	COOSALUD	12	18%
	MUTUAL SER	9	13%
	COMFAMILIAR	8	12%
	COOPSAGAR	2	3%
	COMFACOR	2	3%
	B. U.Q	1	1%
CONTRIBUTIVO	SALUD TOTAL	15	22%
	COOMEVA	4	6%
	CAFESALUD	4	6%
	SURA	3	4%
	NUEVA EPS	2	3%
	SANITAS	1	1%
<b>TOTAL</b>	<b>DADIS</b>	<b>5</b>	<b>7%</b>
		<b>68</b>	<b>100%</b>

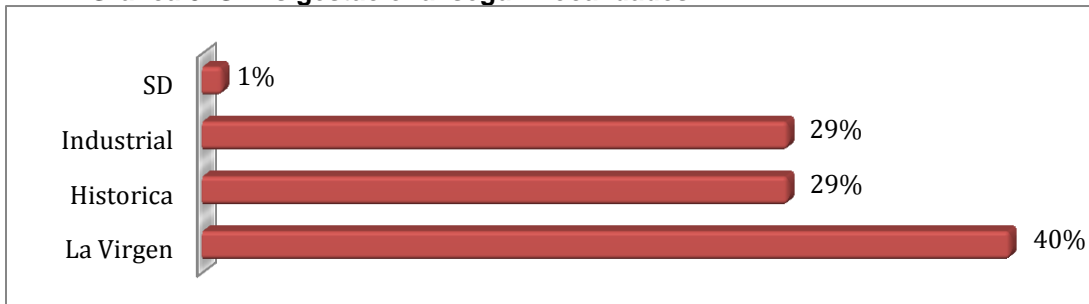
Fuente: siviigila Cartagena2016



### COMPORTAMIENTO DE LA SIFILIS GESTACIONAL POR LOCALIDADES

De acuerdo al comportamiento según localidad de procedencia, se observa que en la Localidad de la Virgen se presentó el mayor número de casos con un 40% (n=27) seguido de las Localidades Histórica y Industrial con un comportamiento paralelo 30% (n=20). Ver grafica 3.

**Grafica 3. Sífilis gestacional según Localidades**



Fuente: siviigila Cartagena2016

En la localidad histórica y del caribe norte se presentaron la mayor parte de los casos en el Barrio los calamares y Pablo sexto con un 10% (n=2), en el resto de barrios el comportamiento fue igual (Daniel Lemaitre, Santa María, la campiña entre otros con un 5% (n=1) para cada uno). Ver tabla 4.

**Tabla 4. Comportamiento de Sífilis Gestacional en la Localidad de Histórica y del Caribe Norte– Hasta Sem 30 de 2016**

LOCALIDAD	BARRIO	FRECUENCIA ABSOLUTA	FRECUENCIA RELATIVA
HISTORICA Y DEL CARIBE NORTE	LOS CALAMARES	2	10%
	PABLO SEXTO	2	10%
	DANIEL LEMAITRE	1	5%
	SANTA MARIA	1	5%
	LA CAMPIÑA	1	5%
	CRESPITO	1	5%
	SAN FRANCISCO	1	5%
	NUEVO CHILE	1	5%
	SAN ISIDRO	1	5%
	MIRADOR DE ZARAGOCILLA	1	5%
	OTROS	8	40%
	TOTAL	20	100%

Fuente: siviigila Cartagena2016



En la localidad de La Virgen y Turística se presentó el mayor número de casos en los barrios Olaya y Pozón con un 19% (n=5); seguido de los barrio La Esperanza con un 15% (n=4), Bayunca y la María con un 7% (n=2). Ver tabla 5.

**Tabla 5. Comportamiento de Sífilis Gestacional en la Localidad de La Virgen Y Turística Hasta Sem 30 año 2016**

LOCALIDAD	BARRIO	FRECUENCIA ABSOLUTA	FRECUENCIA RELATIVA
LA VIRGEN Y TURISTICA	OLAYA	5	19%
	POZON	5	19%
	LA ESPERANZA	4	15%
	BAYUNCA	2	7%
	LA MARIA	2	7%
	ALPES	1	4%
	FREDONIA	2	7%
	FOCO ROJO	1	4%
	BICENTENARIO	1	4%
	CANDELARIA	2	7%
	SAN JOSE DE OBRERO	1	4%
	LIBANO	1	4%
	TOTAL	27	100%

Fuente: savigila Cartagena2016

Observando el comportamiento del evento por barrio de residencia se evidencia en la localidad industrial y de la bahía se presentó el mayor número de casos en el barrio San Fernando con un 20% (n=4).ver tabla 6.

**Tabla 6. Comportamiento de Sífilis Gestacional en la Localidad Industrial y de la Bahía Hasta Sem 30 año 2016**

LOCALIDAD	BARRIO	FRECUENCIA ABSOLUTA	FRECUENCIA RELATIVA
INDUSTRIAL Y DE LA BAHIA (3)	SAN FERNANDO	4	20%
	NELSON MANDELA	3	15%
	SAN JOSE DE LOS CAMPANOS	2	10%
	EL CARMELO	1	5%
	CERROS DE ALBORNOZ	1	5%
	BLAS DE LEZO	1	5%
	20 DE JULIO	1	5%
	OTROS	7	35%
	TOTAL	20	100%

Fuente: savigila Cartagena2016



## COMPORTAMIENTO EPIDEMIOLOGICO DE LA SIFILIS GESTACIONAL HASTA SEMANA 30 DE 2016 POR RANGO DE EDAD

Según el comportamiento de la variable edad, se evidencia que el mayor porcentaje de casos se presentan en mujeres entre los 20 a 24 años con un 40% (n=27), seguido del grupo de edades 15 -19 años con un 19% (n=13) le siguen el grupo de edades de 25-30 y 30-34 años con un comportamiento paralelo 15%(n=10. Respectivamente. Ver Tabla 7.

**Tabla 7. Sífilis Gestacional Según Rango de Edad**

No.	EDAD	FRECUENCIA ABSOLUTA	FRECUENCIA RELATIVA	FRECUENCIA RELATIVA ACUMULADA
1	15 - 19	13	19%	19%
2	20-24	27	40%	59%
3	25-30	10	15%	74%
4	30-34	10	15%	88%
5	35-39	5	7%	96%
6	40-44	3	4%	100.0%
7	Total	68	100%	

Fuente: siviigila Cartagena2016

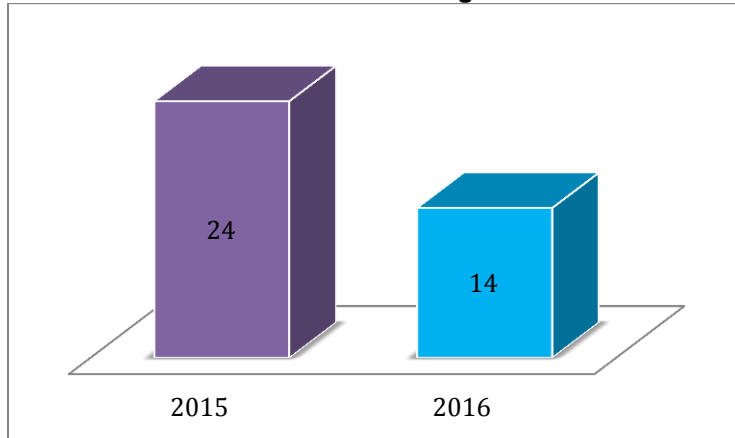


## COMPORTAMIENTO EPIDEMIOLÓGICO HASTA SEMANA 30 DE SIFILIS CONGÉNITA AÑO 2016

Durante el año 2016 con corte a semana 30, han notificado al Subsistema de Vigilancia en Salud Pública del Distrito de Cartagena – SIVIGILA, un total de 14 casos de Sífilis Congénita, lo cual corresponde a una incidencia de 1 x 1000 nacidos vivos.

Comparando el comportamiento del evento a semana 30 de 2016, con el año inmediatamente anterior al mismo periodo, se observa una disminución del 42% en el número de casos. Ver grafica 1.

**Grafica 1. Comportamiento notificación de Sífilis Congénita– Sem 30 de 2016**



Fuente SIVIGILA 2015- 2016

Teniendo en cuenta las UPGD notificadoras hasta la fecha quien ha reportado el mayor número de casos es la ESE Clínica Maternidad Rafael Calvo con un 86% (n=12) Ver tabla 1.

**Tabla 1. Casos Sífilis Congénitas según UPGD que notifica – Hasta Sem 30 de 2016**

Nº	UPGD	FRECUENCIA ABSOLUTA	FRECUENCIA RELATIVA
1	ESE CLINICA MATERNIDAD RAFAEL CALVO	12	86%
2	CLINICA GENERAL DEL CARIBE	2	14%
3	TOTAL	14	100%

Fuente: sivigila Cartagena 2016

Teniendo en cuenta el comportamiento según afiliación al Sistema General de Seguridad Social en Salud, se evidencia que el Régimen Subsidiado registra el mayor porcentaje con un 71% (n=10). Ver Tabla 2.

**Tabla 2 . Casos Sífilis Congénita según afiliación al SGSSS – Hasta Sem 30 de 2016.**

No.	Tipo de Seguridad social	SIFILIS GESTACIONAL		TOTAL
		Frecuencia absoluta	Frecuencia relativa	
1	Subsidiado	10	71%	10
2	DADIS	4	30%	4
	TOTAL	14	100%	14

Fuente: sivigila Cartagena 2016



Teniendo en cuenta el número de casos presentados de Sífilis Congénita por afiliación a EPS, se evidencia en el régimen subsidiado las Aseguradoras Comfamiliar y Coosalud presentaron el mayor número de casos con un 21% (n=3), seguido de la EPS Mutual ser con un 14% (n=2). Del total de casos reportado. Ver Tabla 3.

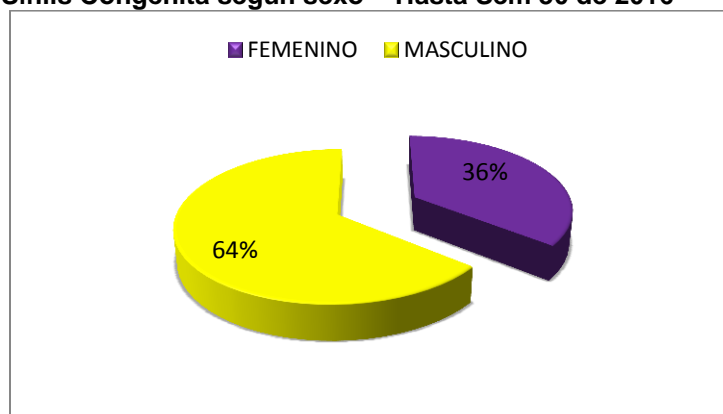
**Tabla 3. COMPORTAMIENTO DE LA SIFILIS CONGÉNITA POR AFILIACIÓN A EPS**

SGSSS	EPS	FRECUENCIA ABSOLUTA	FRECUENCIA RELATIVA
SUBSIDIADO	COMFAMILIAR	3	21%
	COOSALUD	3	21%
	MUTUAL SER	2	14%
	COMFACOR	1	7%
	COOPSAGAR	1	7%
	DADIS	4	30%
<b>TOTAL</b>		14	100%

Fuente: sivigila Cartagena2016

De acuerdo al comportamiento según género se puede evidenciar en el evento se presentó más en el sexo Masculino con un 64% (n=9) del total de los casos. Ver Grafica 2

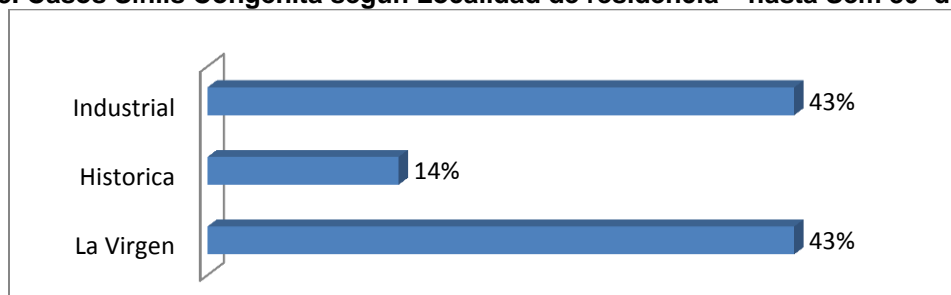
**Grafica 2. Casos Sífilis Congénita según sexo - Hasta Sem 30 de 2016**



Fuente: sivigila Cartagena2016

De acuerdo al comportamiento según localidad de procedencia, se observa fue paralelo en las Localidades Industrial de la Bahía y la Virgen y Turística con un 43% (n=6) .respectivamente. Ver grafica 3.

**Grafica 3. Casos Sífilis Congénita según Localidad de residencia – hasta Sem 30 de 2016.**



Fuente: sivigila Cartagena2016



En la localidad Histórica y del Caribe Norte se presentaron dos casos uno en Paseo bolívar y los calamares con un 50% (n=1). Ver tabla 4.

**Tabla 4. Comportamiento de Sífilis Congénita en la Localidad de Histórica y del Caribe Norte– Hasta Sem 30 año 2016.**

LOCALIDAD HISTORICA Y DEL CARIBE NORTE	BARRIO	FRECUENCIA ABSOLUTA	FRECUENCIA RELATIVA
	PASEO BOLIVAR	1	50%
	LOS CALAMARES	1	50%
	TOTAL	1	100%

Fuente: sivigila Cartagena2016

En la localidad de La virgen y Turística se presentaron mayor casos en el barrio Olaya con el 50% (n=3). Ver tabla 5.

**Tabla 5. Comportamiento de Sífilis Congénita en la Localidad de La Virgen Y Turística –Hasta Sem 30 año 2016**

LOCALIDAD	BARRIO	FRECUENCIA ABSOLUTA	FRECUENCIA RELATIVA
LA VIRGEN Y TURISTICA	OLAYA	3	50%
	POZON	1	17%
	REPUBLICA LIBANO	1	17%
	LA ESPERANZA	1	17%
	TOTAL	6	100%

Fuente: sivigila Cartagena2016

Observando el comportamiento del evento en la localidad industrial y de la bahía se presentó el mayor número de casos en el barrio Nelson Mandela con un 33% (n=2). Respectivamente. Ver tabla 6.

**Tabla 6. Comportamiento de Sífilis Congénita en la Localidad Industrial y de la Bahía –Hasta Sem 30 año 2016**

LOCALIDAD INDUSTRIAL Y DE LA BAHIA	BARRIO	FRECUENCIA ABSOLUTA	FRECUENCIA RELATIVA
	NELSON MANDELA	2	33%
	CEBALLO	1	17%
	SAN JOSE DE LOS CAMPANOS	1	17%
	CERROS DE ALBORNOZ	1	17%
	SAN FERNANDO	1	17%
	TOTAL	6	100%

Fuente: sivigila Cartagena2016





## BOLETÍN EPIDEMIOLOGICO HASTA SEMANA 30 2016 DE LA HEPATITIS B-C EN CARTAGENA

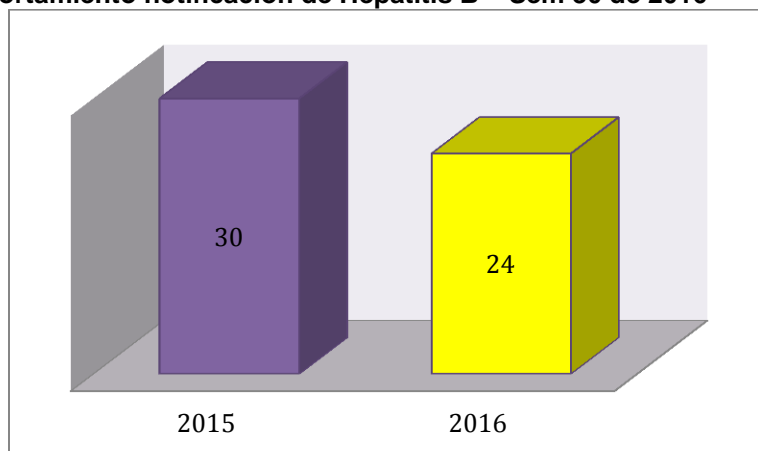
Durante el año 2016 con corte a semana 30 han reportado al subsistema de SIVIGILA del Distrito 24 Casos de Hepatitis B; de los cuales en semana 1,14, 27 y 30 notificaron 4 casos de Hepatitis C pertenecientes 2 al régimen contributivo, 1 subsidiado y otro es vinculado.

Comparando el comportamiento del evento a Semana 30 2016, con el año inmediatamente anterior al mismo periodo, se observa una disminución del 20%. Ver grafica 1.

En Semana 14 y 15 notificaron dos casos de Hep B en embarazadas pertenecientes al régimen contributivo, de las cuales se descartó la de semana 14 por no cumplir con definición de caso

En semana 27 ajustaron un caso como mortalidad por Hepatitis B, notificado en semana 24; Este paciente no estaba afiliado a seguridad social

**Grafica 1. Comportamiento notificación de Hepatitis B – Sem 30 de 2016**



Fuente: sivigila Cartagena 2015 - 2016

Teniendo en cuenta las UPGD notificadoras quien ha reportado mayor número de casos es la ESE hospital Universitario del caribe con un 46% (n=11), seguido de Salud Total, Clínica Blas de Lezo y IPS Salud del Caribe con un 8% (n= 2). Ver Tabla 1.

**Tabla 1. Hepatitis B Según UPGD que notifica – Hasta Sem 30 año 2016**

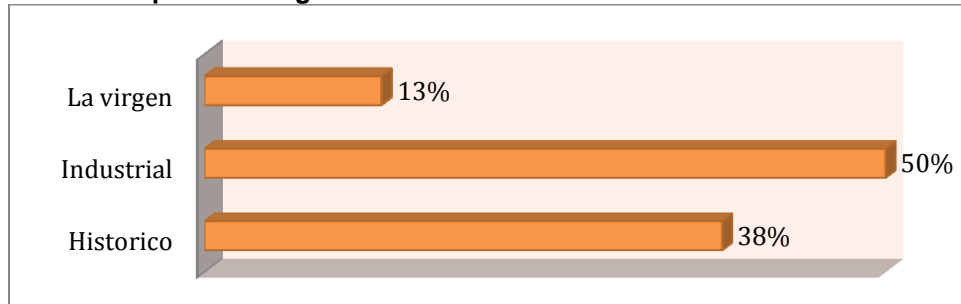
Nº	UPGD	FRECUENCIA ABSOLUTA	FRECUENCIA RELATIVA
1	ESE HOSPITAL UNIVERSITARIO DEL CARIBE	11	46%
2	SALUD TOTAL	2	8%
3	CLINICA BLAS DE LEZO	2	8%
4	IPS SALUD DEL CARIBE	2	8%
5	HOSPITAL NAVAL	1	4%
6	OTROS	6	25%
7	<b>TOTAL</b>	24	100%



Fuente: siviigila Cartagena2016

De acuerdo al comportamiento según localidad de procedencia, se observa fue en la Localidad Industrial donde notificaron mayor número de casos con un 50% (n=12), seguida de la Localidad Histórica con un 38% (n=9) Respectivamente. Ver grafica 2.

**Grafica 2. Casos Hepatitis B según Localidad de residencia – Hasta Sem 30 año 2016.**



Fuente: siviigila Cartagena2016

Elaborado por Adriana González Orozco  
P.U. Programa Vigilancia Salud Pública



Alcaldía Mayor de Cartagena de Indias

Distrito Turístico y Cultural

Dirección:  
Manga Callejón Miramar  
Carrera 20 No. 24-46  
Cartagena Bolívar

Teléfonos:  
6501092 - 6501095  
Línea gratuita:  
018000965500

Info@cartagena.gov.co  
www.cartagena.gov.co

Dirección Operativa de Salud Pública  
Departamento Administrativo Distrital de Salud- DADIS