



COMPORTAMIENTO EPIDEMIOLOGICO DE ACCIDENTE OFIDICO EN CARTAGENA A SEMANA EPIDEMIOLOGICA 49 DEL AÑO 2016.

En el año 2016 durante la semana epidemiológica 1 a la 49 en el Distrito de Cartagena se han Notificado un total de 17 casos de Accidente Ofídico.

Al distrito de Cartagena durante la semana epidemiológica 1 a la 49 del año 2016 le corresponde una tasa de incidencia de 1.7 por 100.000 habitantes.

Teniendo en cuenta el comportamiento del evento de Accidente Ofídico según el grupo de edad, se observa que el de 15-24 años y 25-34 años de edad presento mayor número de casos en igual proporción con un 29% (n=5) del total de casos. Ver Tabla 1

TABLA 1. COMPORTAMIENTO EPIDEMIOLOGICO DE ACCIDENTE OFIDICO, SEGÚN GRUPO DE EDAD.

No.	EDAD	Accidente Ofídico	FRECUENCIA RELATIVA
1	< 1 año	0	0%
2	1- 4	0	0%
3	5- 14	1	6%
4	15-24	5	29%
6	25-34	5	29%
7	35-44	2	12%
8	45-54	2	12%
9	55-64	2	12%
10	65y mas	0	0%
	total	17	100%

Fuente: Sivigila Cartagena – 2016 corte semana epidemiológica 49



Alcaldía Mayor de Cartagena de Indias

Distrito Turístico y Cultural

Dirección:
Manga Callejón Miramar
Carrera 20 No. 24-46
Cartagena Bolívar

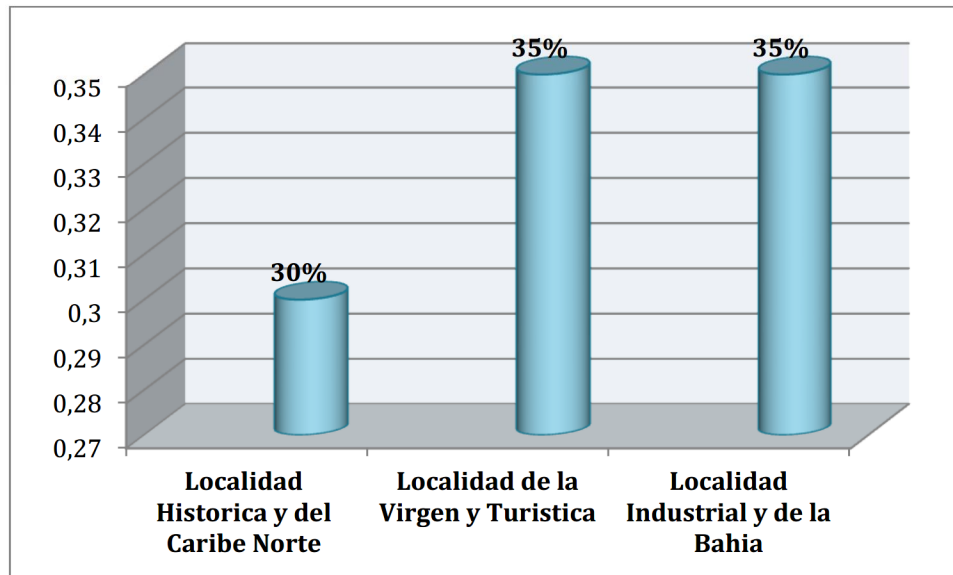
Teléfonos:
6501092 - 6501095
Línea gratuita:
018000965500

Info@cartagena.gov.co
www.cartagena.gov.co

Dirección Operativa de Salud Pública
Departamento Administrativo Distrital de Salud- DADIS

Al revisar el comportamiento de casos de Accidente ofídico, según localidad de residencia del paciente, se observa que la localidad de la virgen y turística y la localidad Industrial y de la bahía, presentaron el mayor número de casos en igual proporción (n=6) correspondiente al 35% del total de los casos notificados. Ver Grafica 1.

GRAFICA 1. COMPORTAMIENTO EPIDEMIOLÓGICO DE ACCIDENTE OFÍDICO, SEGÚN LOCALIDAD.



Fuente: Sivigila Cartagena – 2016 corte semana epidemiológica 49

Teniendo en cuenta la Entidad Prestadora de Servicios, en los casos de Accidente Ofídico Comfamiliar fue quien presentó el mayor peso estadístico con un 35% (n=6) del total de los casos. Ver Tabla 2.



Alcaldía Mayor de Cartagena de Indias

Distrito Turístico y Cultural

Dirección:
Manga Callejón Miramar
Carrera 20 No. 24-46
Cartagena Bolívar

Teléfonos:
6501092 - 6501095
Línea gratuita:
018000965500

Info@cartagena.gov.co
www.cartagena.gov.co

Dirección Operativa de Salud Pública
Departamento Administrativo Distrital de Salud- DADIS

TABLA 2. COMPORTAMIENTO EPIDEMIOLÓGICO DE ACCIDENTE OFIDICO, SEGÚN ENTIDAD PRESTADORA DE SERVICIO.

No.	EPS	ACCIDENTE OFIDICO		TOTAL
		Frecuencia absoluta	Frecuencia relativa	
1	Comfamiliar	6	35%	6
2	Coosalud	4	23%	3
3	Mutual	1	6%	1
4	Ambuq	2	12%	2
5	No tiene	2	12%	2
6	Comfacor	1	6%	1
7	Cafesalud	1	6%	1
	TOTAL	17	100%	16

Fuente: Sivigila Cartagena – 2016 corte semana epidemiológica 49

Teniendo en cuenta las UPGD notificadoras el mayor numero han sido reportados por la ESE Hospital Universitario del Caribe, con un 41% (n=7) del total de casos. Ver tabla 3.

TABLA 3. COMPORTAMIENTO EPIDEMIOLÓGICO DE ACCIDENTE OFIDICO, SEGÚN UPGD.

	UPGD	CONDICION AL EGRESO		FRECUENCIA ABSOLUTA	FRECUENCIA RELATIVA
		VIVO	FALLECIDO		
2	ESE HOSPITAL UNIVERSITARIO DEL CARIBE	7	0	7	41%
3	FUNDACIÓN MARIO SANTO DOMINGO	1	0	1	6%
4	CLÍNICA BLAS DE LEZO	1	0	1	6%
5	CLINICA MADRE BERNARDA	4	0	4	23%
6	CLINICA GENERAL DEL CARIBE	2	0	2	12%
7	PUESTO DE SALUD PUNTA CANOA	1	0	1	6%
8	GESTION SALUD	1	0	1	6%
	TOTAL	17	0	17	100%

Fuente: Sivigila Cartagena – 2016 corte semana epidemiológica 49



Alcaldía Mayor de Cartagena de Indias

Distrito Turístico y Cultural

Dirección:
Manga Callejón Miramar
Carrera 20 No. 24-46
Cartagena Bolívar

Teléfonos:
6501092 - 6501095
Línea gratuita:
018000965500

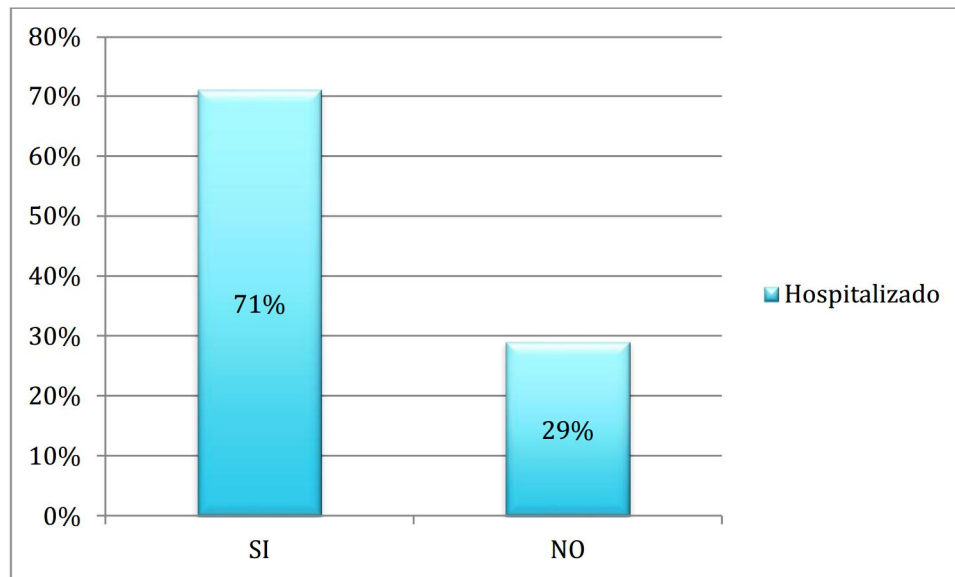
Info@cartagena.gov.co
www.cartagena.gov.co

Dirección Operativa de Salud Pública
Departamento Administrativo Distrital de Salud- DADIS



Teniendo en cuenta el tipo de atención prestada a los pacientes se puede decir que el 71% (N=12) de los casos, fueron hospitalizados. Ver grafica 2.

GRAFICA 2. COMPORTAMIENTO EPIDEMIOLÓGICO DE ACCIDENTE OFIDICO DE PACIENTES HOSPITALIZADOS.



Fuente: Sivigila Cartagena – 2016 corte semana epidemiológica 49

Al revisar si se aplicó o no suero a los pacientes podemos afirmar que el 71% (n=12) de los pacientes se les aplicó suero de tipo Polivalente. El 29% (n=5) de los casos restantes no recibió suero por orden médica. Ver grafica 5.



Alcaldía Mayor de Cartagena de Indias

Distrito Turístico y Cultural

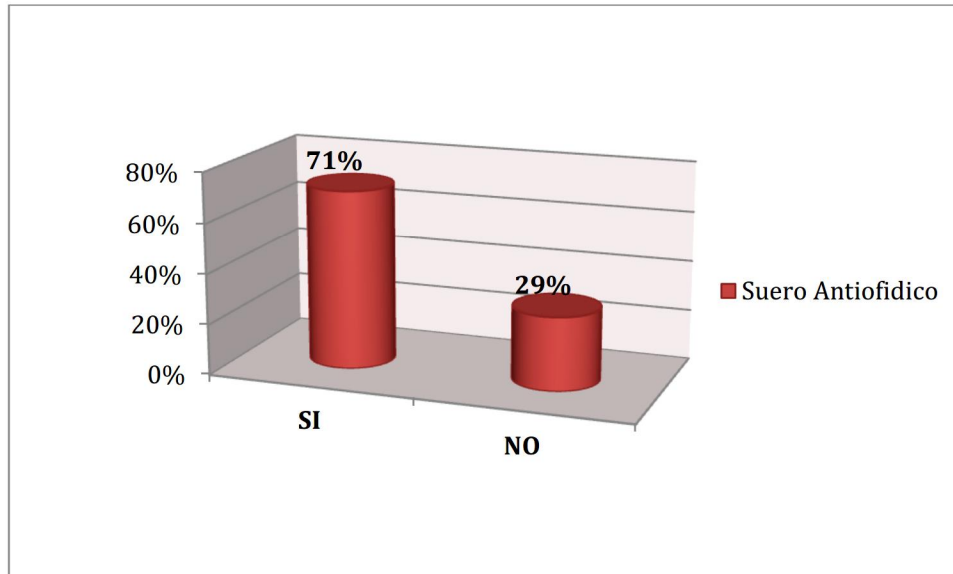
Dirección:
Manga Callejón Miramar
Carrera 20 No. 24-46
Cartagena Bolívar

Teléfonos:
6501092 - 6501095
Línea gratuita:
018000965500

Info@cartagena.gov.co
www.cartagena.gov.co

Dirección Operativa de Salud Pública
Departamento Administrativo Distrital de Salud- DADIS

GRAFICA 3. COMPORTAMIENTO EPIDEMIOLÓGICO DE ACCIDENTE OFIDICO DE PACIENTES QUE RECIBIERON TRATAMIENTO, SUERO ANTIOFIDICO.



Fuente: Sivigila Cartagena – 2016 corte semana epidemiológica 49

Elaborado por:
Carmen Carmona Vargas
P.U VSP DADIS



Alcaldía Mayor de Cartagena de Indias

Distrito Turístico y Cultural

Dirección:
Manga Callejón Miramar
Carrera 20 No. 24-46
Cartagena Bolívar

Teléfonos:
6501092 - 6501095
Línea gratuita:
018000965500

Info@cartagena.gov.co
www.cartagena.gov.co

Dirección Operativa de Salud Pública
Departamento Administrativo Distrital de Salud- DADIS