



BOLETIN PERIODO EPIDEMIOLOGICO X DE HEPATITIS A – AÑO 2016

MANOLO DUQUE VASQUEZ
Alcalde Mayor de Cartagena

ADRIANA MEZA YEPES
Director DADIS

CARMEN MARTINEZ RUIZ
Director Operativo de Salud Pública

JOVANNA VALLEJO PLAZA
Líder programa de vigilancia en Salud Pública

ELABORADO POR:
DIANA GELVEZ GUTIERREZ
Profesional Universitario

PROGRAMA DE VIGILANCIA EN SALUD PÚBLICA
DEPARTAMENTO ADMINISTRATIVO DISTRITAL DE SALUD – DADIS
CARTAGENA DE INDIAS D. T. y C
2016

HEPATITIS A PERIODO X, CARTAGENA D, T y C. AÑO 2016

Hasta la semana epidemiológica No. 40 del año 2016 se han notificado al Subsistema de Vigilancia en Salud Pública – SIVIGILA un total de siete (7) casos de Hepatitis A, de los cuales cinco fueron ingresados como confirmados por laboratorio y dos confirmados por clínica, pendiente por ajuste 7.

La incidencia para el evento para el periodo epidemiológico X semana 40 del año 2016 es de 0.69 casos por 100.000 habitantes.

Teniendo en cuenta el comportamiento del evento Hepatitis A según el rango de edad, se evidencia que los grupos etarios más afectados están: entre 30 a 34 años con un 28.6% (n=2), le sigue de 20 a 24 años 14.3% (n=1), seguido del grupo de 25 a 29 años con un 14.3% (n=1), el grupo de 5 a 9 años 14.3% (n=1) y finalmente de 55 a 59 años con un 14.3% (n=1). Ver tabla 1.

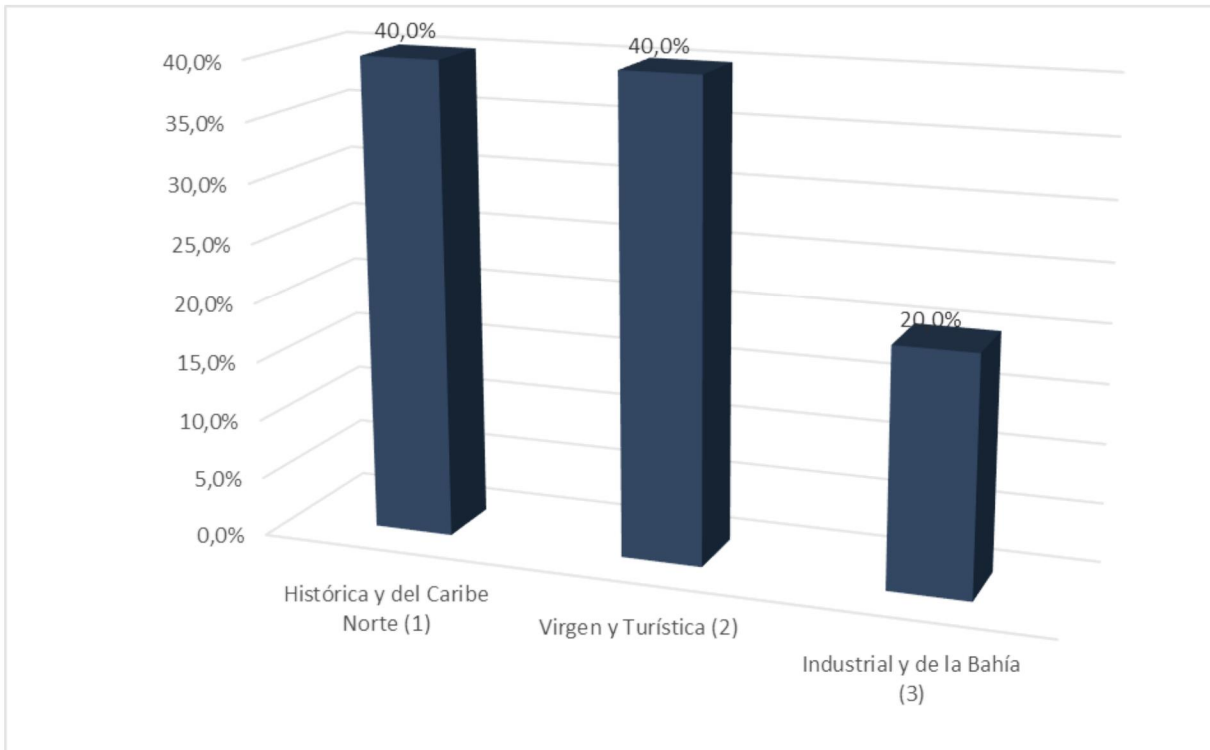
Tabla 1. Comportamiento del Evento Hepatitis A según edad – Año 2016.

No.	Rango de edad	Frecuencia absoluta	Frecuencia relativa	Frecuencia relativa acumulada
1	1 a 4	0	0,00%	0,00%
2	5 a 9	1	14,3%	14,3%
3	10 a 14	0	0,0%	14,3%
4	15 a 19	0	0,0%	14,3%
5	20 a 24	1	14,3%	28,6%
6	25 a 29	1	14,3%	42,9%
7	30 a 34	2	28,6%	71,4%
8	35 a 39	1	14,3%	85,7%
9	40 a 44	0	0,0%	85,7%
10	45 a 49	0	0,0%	85,7%
11	50 a 54	0	0,0%	85,7%
12	55 a 59	1	14,3%	100,0%
13	60 a 65	0	0,0%	100,0%
14	Mayores de 65	0	0,0%	100,0%
15	Total	7	100,0%	100,0%

Fuente: SIVIGILA 2016

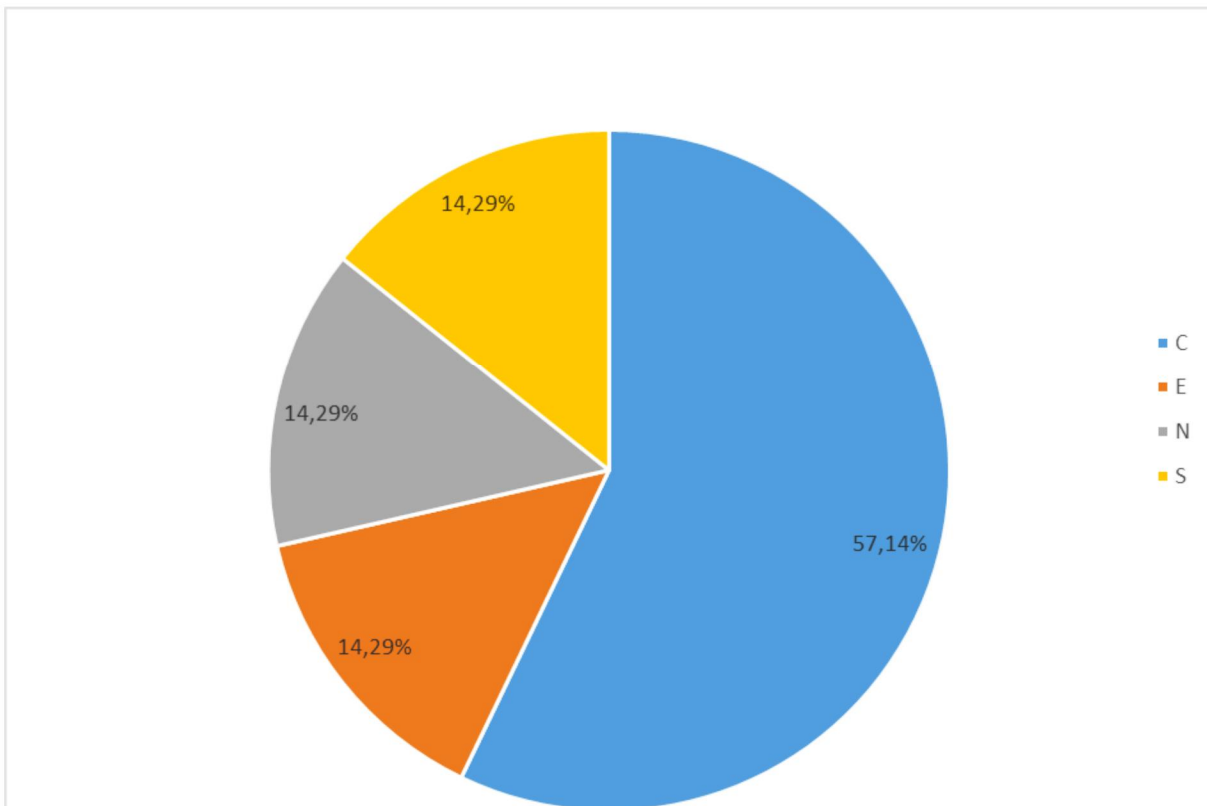
Al revisar el comportamiento de casos de Hepatitis A según localidad de residencia, se observa que se encuentra igual número de casos en la localidad Histórica y del Caribe Norte, la localidad Industrial y la bahía con un 40%(n=2) c/u respectivamente, la localidad de la virgen con un 20% (n=1), se encontraron dos casos de los cuales no se tienen dato ni del barrio ni de la localidad. Ver Grafica 3.

Grafica 3. Comportamiento de la Hepatitis “A “según Localidad – Año 2016



Fuente: SIVIGILA 2016

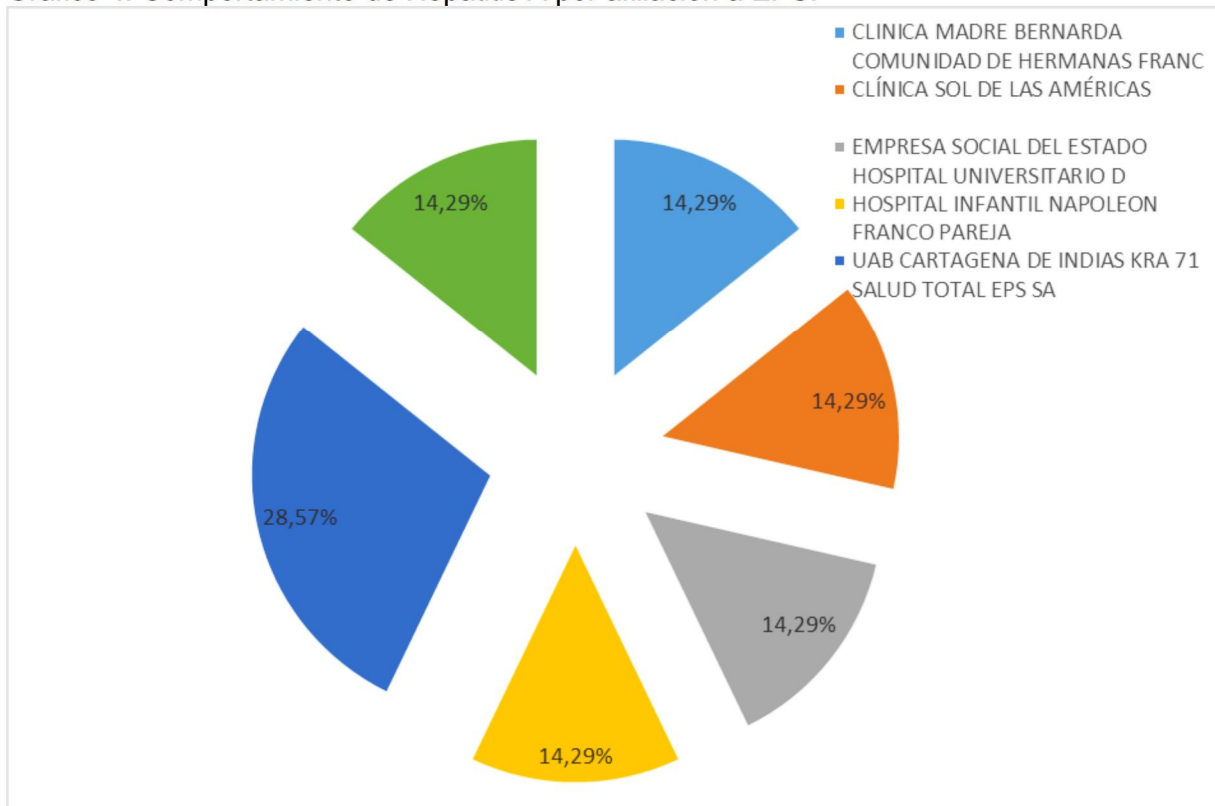
Revisando igualmente el comportamiento por el régimen de Aseguramiento podemos observar que el 57.14% (n=4) de los casos pertenecen al régimen Contributivo, al régimen subsidiado con un 14.29% (n=1), también fueron reportados, al régimen especial con un 14.29% (n=1), Ver Grafica 3.



Fuente: SIVIGILA 2016

Teniendo en cuenta el número de casos presentados de Hepatitis A por afiliación a EPS, se evidencia que registra el mayor número de casos SALUD TOTAL S.A. E.P.S. con un 28.57% (n=2), le sigue EPS Compañía Suramericana De Servicios De Salud S.A SUSALUD Medicina Prepagada con 14.29% (n=1), SALUDVIDA EPS S.A. con 14.29% (n=1), SURA E.P.S con 14.29% (n=1), y finalmente una persona no tenía afiliación a EPS, ver gráfico 4.

Grafico 4. Comportamiento de Hepatitis A por afiliación a EPS.



Fuente Sivigila 2016

Revisando el comportamiento del evento a Periodo epidemiológico X del año 2016 para la Hepatitis "A" se notificaron siete (7) casos y no se reportaron brotes.