



**BOLETIN SEMANA 38 DEL SUBPROGRAMA DE VIGILANCIA DE
INTENTO DE SUICIDIO – AÑO 2016**

MANOLO DUQUE VASQUEZ
Alcalde Mayor de Cartagena

ADRIANA MEZA YEPES
Director DADIS

CARMEN MARTINEZ RUIZ
Director Operativo de Salud Pública

JOVANNA VALLEJO PLAZA
Líder programa de vigilancia en Salud Pública

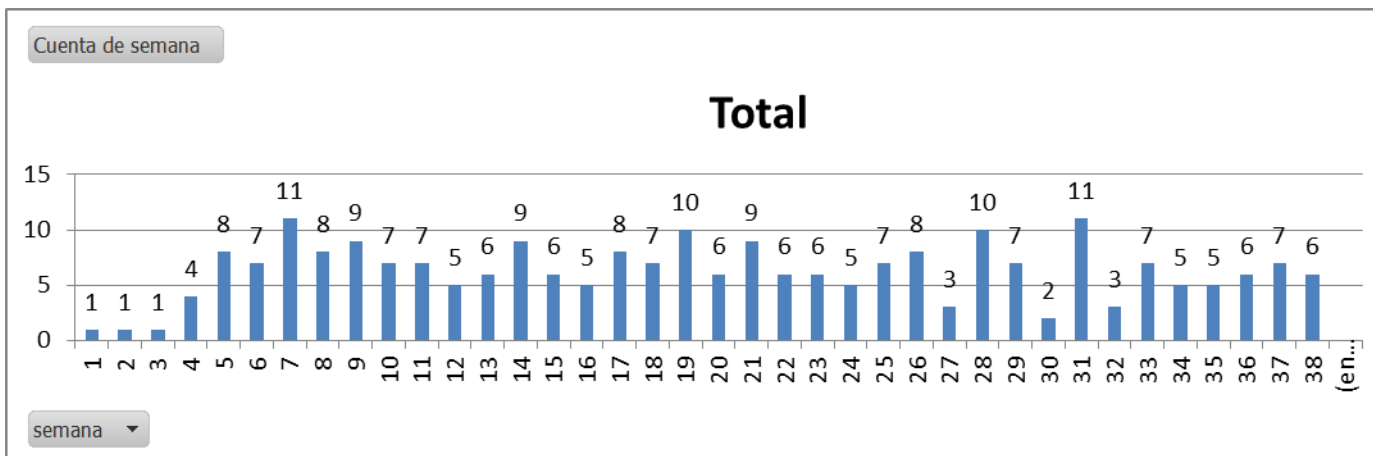
ELABORADO POR:
DISARIS SALAS PEÑA
Profesional Universitario

PROGRAMA DE VIGILANCIA EN SALUD PÚBLICA
DEPARTAMENTO ADMINISTRATIVO DISTRITAL DE SALUD –
DADIS
CARTAGENA DE INDIAS D. T. y C
2016

VIGILANCIA EPIDEMIOLÓGICA DE INTENTO DE SUICIDIO - SEMANA No. 38 DEL AÑO 2016

Hasta la Semana No. 38 del Año 2016 se notificaron al Subsistema de Vigilancia en Salud Pública – SIVIGILA un total de 239 casos de Intento de suicidio, correspondiéndole al Distrito de Cartagena con una incidencia 23,5 x 100.000 habitantes. Ver grafica 1.

Grafica 1 .Comportamiento del evento intento de suicidio semana epidemiológica de la 1- 38 del 2016



Fuente: Sivigila Cartagena - 2016

De acuerdo al comportamiento según UPGD que notifica, se evidencia que la Clínica Blas de Izeo notificó el 13,0% (n=31) de los casos presentados; seguida de la Clínica Cartagena del mar Y el tercer lugar lo ocupa la Clínica Madre Bernarda con un 8,4% (n=20) el cuarto lugar lo ocuparon Dumian Medical S.A.S Clínica el Bosque con un 7,1% (n=17) y el quinto lugar lo ocupó clínica la Misericordia 5,9% (n=14) , Dentro de las 10 primeras Instituciones que mas notifican casos de Intento de suicidio los porcentajes menores los ocuparon Hospital Napoleon Franco Pareja, y Hospital Universitario del Caribe 4,2% (n=10) y para cada una. Ver tabla 1.

Llama la atención que las 10 primeras instituciones concentran el 66,9 % del total de los casos.

Tabla 1. Intento de Suicidio según UPGD que notifica - Semana No. 38 del Año 2016

No.	UPGD	Frecuencia absoluta	Frecuencia relativa	Frecuencia relativa acumulada
1	CLINICA BLAS DE LEZO SEDE 2	31	13,0%	13,0%
2	CLINICA CARTAGENA DELMAR SAS	20	8,4%	21,3%
3	CLINICA MADRE BERNARDA COMUNIDAD DE HERMANAS FRANC	20	8,4%	29,7%
4	CLINICA DEL BOSQUE	17	7,1%	36,8%
5	CLINICA LA MISERICORDIA	14	5,9%	42,7%
6	GESTION SALUD S.A.S SAN FERNANDO	14	5,9%	48,5%
7	HOSPITAL DE BOCAGRANDE	12	5,0%	53,6%
8	CLINICA SAN JOSE DE TORICES	12	5,0%	58,6%
9	HOSPITAL NAPOLEON FRANCO PARJEA	10	4,2%	62,8%
10	HOSPITAL UNIVERSITARIO	10	4,2%	66,9%
	Total 10 primeras UPGD	160	66,9%	66,9%
	Total otras UPGD	79	33,1%	100%
	Total Cartagena	239	100,0%	100%

Fuente: Sivigila Cartagena - 2016

Según el comportamiento de la variable edad, se evidencia que el mayor porcentaje de casos se presentaron en edades entre los 10 a 19 años con un 40,6% (n=97); seguido del grupo de 20 a 29 años con un 32,2% (n=77); el tercer y cuarto lugar las edades de 30 a años y de 40 a 49 años con un 13,4 % (n=32) y 8,4% (n=20) respectivamente; el quinto lugar le correspondió al grupo de edad de 50 a 59 años con un 3,3% (n=8). Ver tabla 2.

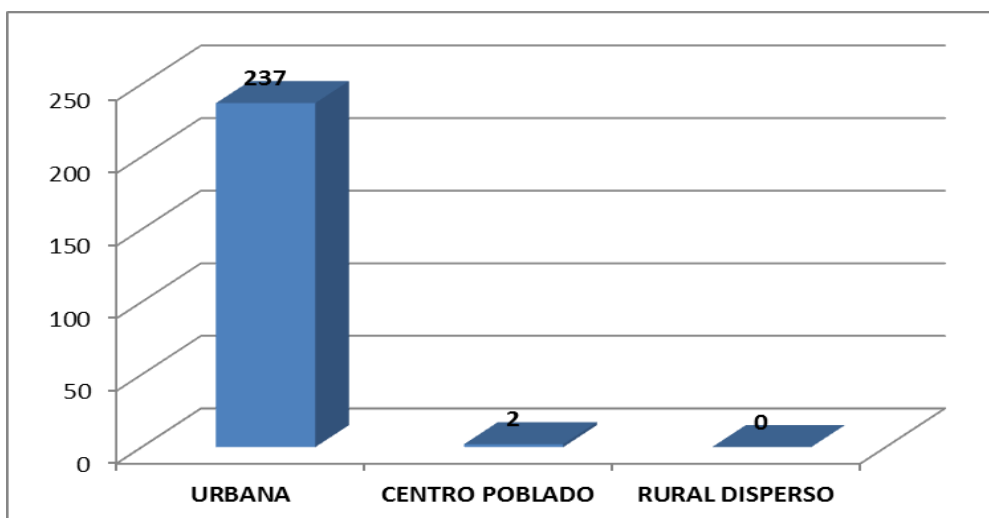
Tabla 2. Intento de Suicidio según rango de edad - Semana No. 38 del Año 2016.

No.	Rango de edad	Frecuencia absoluta	Frecuencia relativa	Frecuencia relativa acumulada
1	1 a 9	1	0,4%	0,4%
2	10 a 19	97	40,6%	41,0%
3	20 a 29	77	32,2%	73,2%
4	30 a 39	32	13,4%	86,6%
5	40 a 49	20	8,4%	95,0%
6	50 a 59	8	3,3%	98,3%
7	60 o mas	4	1,7%	100,0%
	Total	239	100,0%	100,0%

Fuente: Sivigila Cartagena - 2016

Del total de casos registrados un 99,2% (n=237) se presentaron en pacientes que residen en el área urbana del distrito de Cartagena; mientras que un 0,8 % (n=2) residían en Centros poblados. Ver grafica 2.

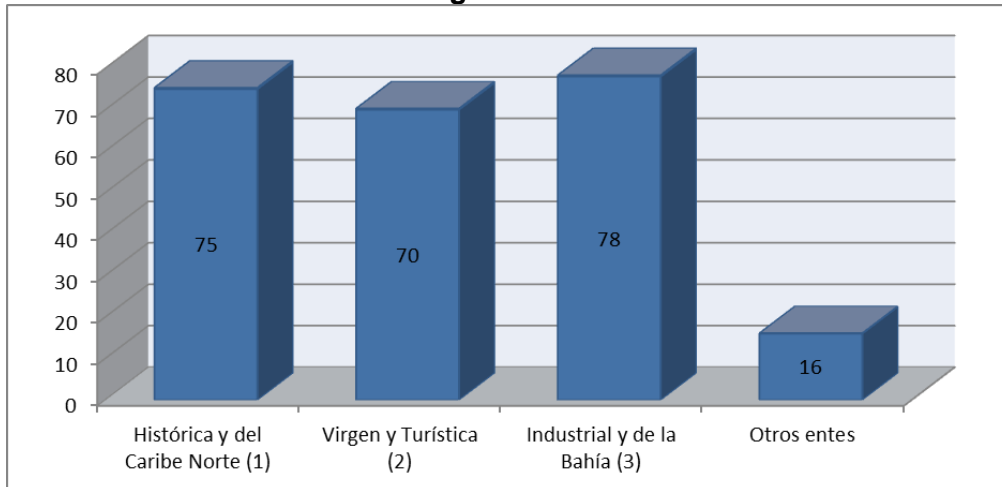
Gráfica 2. Intento de Suicidio según procedencia - Semana No. 38 del Año 2016



Fuente: Sivigila Cartagena - 2016

De acuerdo al comportamiento según localidad de procedencia, se observa que en la Localidad Industrial fue en donde se registraron el mayor número de casos con un 32,6% (n=78); las localidades Industrial y de la Virgen Norte registraron unos porcentajes de 31,1% (n=75) y 29,3% (n=70) respectivamente. Ver grafica 3.

Gráfica 3. Intento de suicidio según localidad - Semana No. 38 del Año 2016



Fuente: Sivigila Cartagena – 2016

De acuerdo a las entidades de salud que más reportaron casos entre las 10 primeras tenemos Salud Total 11,3%(n=27), Cafesalud con 10,9% (n=26) seguida de Coomeva Y Mutual Ser con 9,2% (n=22); Coosalud 8,8% (n=21), Nueva EPS 6,3% (n=15); y Fuerzas Militares 4,6% (n=11); Comfamiliar y Sanita 2,9 % (n=7) entre otras. Ver tabla 3

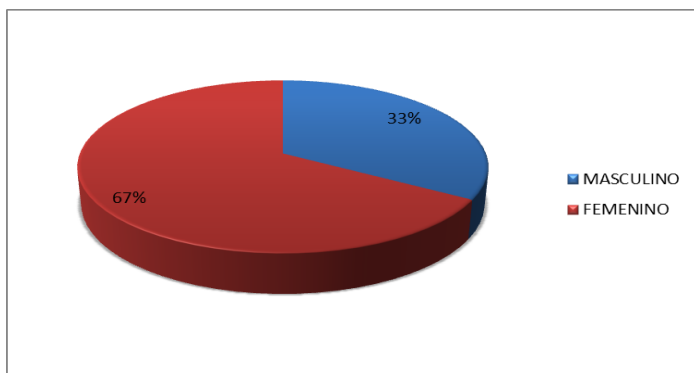
Tabla 3. Intento de Suicidio según EPS- Semana No. 38 del Año 2016

No.	UPGD	Frecuencia absoluta	Frecuencia relativa	Frecuencia relativa acumulada
1	SALUD TOTAL	27	11,3%	11,3%
2	CAFESALUD	26	10,9%	22,2%
3	COOMEVA	22	9,2%	31,4%
4	MUTUAL SER	22	9,2%	40,6%
5	COOSALUD	21	8,8%	49,4%
6	NUEVA EPS	15	6,3%	55,6%
7	FUERZAS MILITARES	11	4,6%	60,3%
8	COMFAMILIAR	7	2,9%	63,2%
9	SANITAS	7	2,9%	66,1%
10	NA	12	5,0%	71,1%
	Total 10 primeras EPS	170	71,1%	71,1%
	Total otras EPS	69	28,9%	100%
	Total Cartagena	239	100,0%	100%

Fuente: Sivigila Cartagena – 2016

De acuerdo a la distribución de casos de intento de suicidio según el género está concentrado en la población femenina con 66,5 % (n=159); mientras que un 33,5 % (n=80) está en la población masculina. Ver grafica 5.

Gráfica 5. Intento de Suicidio según Genero- Semana No. 38 del Año 2016.



Fuente: Sivigila Cartagena – 2016

El mecanismo más usado para el intento de suicidio fue la intoxicación con el 72,8 %, (n=174) seguido de las lesiones con elementos corto punzantes con el 14,2%(n=34); seguido por ahorcamiento con el 5.0% (n=12) de los casos notificados al Sivigila, se utilizó simultáneamente más de un método para el intento de suicidio. Ver tabla 4.

Tabla 4. Intento de Suicidio por método utilizado - Semana No. 38 del Año 2016.

No.	Mecanismo	Frecuencia absoluta	Frecuencia relativa	Frecuencia relativa acumulada
1	Intoxicaciones	174	72,8%	72,8%
2	Arma cortopuzante	34	14,2%	87,0%
3	Ahorcamiento	12	5,0%	92,1%
4	Lanzo al vacio	4	1,7%	93,7%
5	Lanzamiento vehicular	2	0,8%	94,6%
6	Arma de fuego	1	0,4%	95,0%
7	Otros mecanismo	12	5,0%	100,0%
	Total	239	100,0%	100,0%

Fuente: Sivigila Cartagena – 2016

En el 37,2 % (n=89) de los casos de intento de suicidio notificados al Sivigila, se reportaron conflictos recientes con la pareja, otros factores comúnmente identificados fueron los síntomas depresivos, problemas económicos y pérdida de lazos afectivos (los pacientes pueden tener más de un factor relacionado). Ver tabla 4.

Tabla 4. Factores relacionados a Intento de Suicidio - Semana No.38 del Año 2016.

No.	municipio	Frecuencia absoluta	Frecuencia relativa	Frecuencia relativa acumulada
1	CONFLICTOS DE PAREJA	89	37,2%	37,2%
2	PROBLEMAS ECONOMICOS Y LEGALES	42	17,6%	54,8%
3	IDEACION SUICIDA	40	16,7%	71,5%
4	PERDIDA DE LAZO	36	15,1%	86,6%
5	ASOCIACION DE VIOLENCIA INTRAFAMILIAR	9	3,8%	90,4%
6	CONSUMO DE S.P.A	8	3,3%	93,7%
7	VICTIMA DE LA VIOLENCIA	4	1,7%	95,4%
8	ANTECEDENTES DE ABUSO SEXUAL	1	0,4%	95,8%
9	ENFERMEDAD GRAVE DE UN FAMILIAR	1	0,4%	96,2%
10	OTROS SINTOMAS	7	2,9%	99,2%
	Total 10 primeros mecanismos	237	99,2%	99,2%
	Total otros mecanismos	2	0,8%	100%
	Total Cartagena	239	100,0%	100%

Fuente: Sivigila Cartagena – 2016