



**BOLETIN SEMANA 39 DEL SUBPROGRAMA DE VIGILANCIA DE  
INTENTO DE SUICIDIO – AÑO 2016**

**MANOLO DUQUE VASQUEZ**  
Alcalde Mayor de Cartagena

**ADRIANA MEZA YEPES**  
Director DADIS

**CARMEN MARTINEZ RUIZ**  
Director Operativo de Salud Pública

**JOVANNA VALLEJO PLAZA**  
Líder programa de vigilancia en Salud Pública

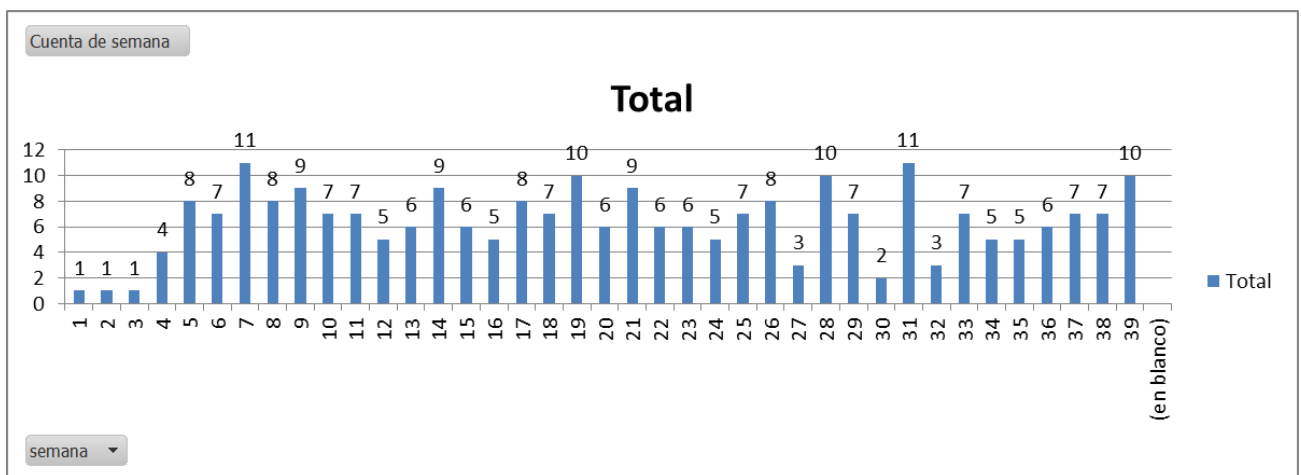
**ELABORADO POR:**  
**DISARIS SALAS PEÑA**  
Profesional Universitario

**PROGRAMA DE VIGILANCIA EN SALUD PÚBLICA**  
**DEPARTAMENTO ADMINISTRATIVO DISTRITAL DE SALUD –**  
**DADIS**  
**CARTAGENA DE INDIAS D. T. y C**  
**2016**

## VIGILANCIA EPIDEMIOLÓGICA DE INTENTO DE SUICIDIO - SEMANA No. 39 DEL AÑO 2016

Hasta la Semana No. 39 del Año 2016 se notificaron al Subsistema de Vigilancia en Salud Pública – SIVIGILA un total de 250 casos de Intento de suicidio, correspondiéndole al Distrito de Cartagena con una incidencia 24,6 x 100.000 habitantes. Ver grafica 1.

**Grafica 1 .Comportamiento del evento intento de suicidio semana epidemiológica de la 1- 39 del 2016**



Fuente: Sivigila Cartagena - 2016

De acuerdo al comportamiento según UPGD que notifica, se evidencia que la Clínica Blas de Iezo notificó el 12,4% (n=31) de los casos presentados; seguida de la Clínica Cartagena del mar Y el tercer lugar lo ocupa la Clínica Madre Bernarda con un 8,4% (n=21) el cuarto lugar lo ocuparon Dumian Medical S.A.S Clínica el Bosque con un 6,8% (n=17) y el quinto lugar lo ocupó clínica la Misericordia 5,6% (n=14) , Dentro de las 10 primeras Instituciones que más notifican casos de Intento de suicidio los porcentajes menores los ocuparon Nuevo Hospital Bocagrande 4,8% (12) Hospital Napoleon Franco Pareja, y 4,0% (n=10) y para cada una. Ver tabla 1.

Llama la atención que las 10 primeras instituciones concentran el 66,4 % del total de los casos.

**Tabla 1. Intento de Suicidio según UPGD que notifica - Semana No. 39 del Año 2016**

No.	UPGD	Frecuencia absoluta	Frecuencia relativa	Frecuencia relativa acumulada
1	CLINICA BLAS DE LEZO SEDE 2	31	12,4%	12,4%
2	CLINICA CARTAGENA DELMAR SAS	21	8,4%	20,8%
3	CLINICA MADRE BERNARDA COMUNIDAD DE HERMANAS FRANC	21	8,4%	29,2%
4	CLINICA DEL BOSQUE	17	6,8%	36,0%
5	CLINICA LA MISERICORDIA	14	5,6%	41,6%
6	GESTION SALUD S.A.S SAN FERNANDO	14	5,6%	47,2%
7	HOSPITAL UNIVERSITARIO	13	5,2%	52,4%
8	CLINICA SAN JOSE DE TORICES	13	5,2%	57,6%
9	NUEVO HOSPITAL BOCAGRANDE	12	4,8%	62,4%
10	HOSPITAL NAPOLEON FRANCO PAREJA	10	4,0%	66,4%
	Total 10 primeras UPGD	166	66,4%	66,4%
	Total otras UPGD	84	33,6%	100%
	Total Cartagena	250	100,0%	100%

Fuente: Sivigila Cartagena - 2016

Según el comportamiento de la variable edad, se evidencia que el mayor porcentaje de casos se presentaron en edades entre los 10 a 19 años con un 41,3% (n=103); seguido del grupo de 20 a 29 años con un 31,2% (n=78); el tercer y cuarto lugar las edades de 30 a 39 años y de 40 a 49 años con un 13,6% (n=34) y 8,4% (n=21) respectivamente; el quinto lugar le correspondió al grupo de edad de 50 a 59 años con un 3,2% (n=8). Ver tabla 2.

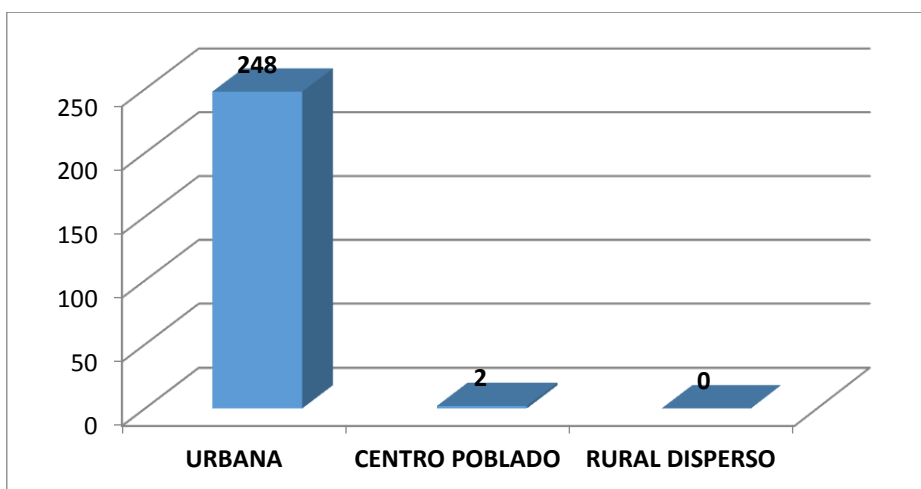
**Tabla 2. Intento de Suicidio según rango de edad - Semana No. 39 del Año 2016.**

No.	Rango de edad	Frecuencia absoluta	Frecuencia relativa	Frecuencia relativa acumulada
1	1 a 9	1	0,4%	0,4%
2	10 a 19	103	41,2%	41,6%
3	20 a 29	78	31,2%	72,8%
4	30 a 39	34	13,6%	86,4%
5	40 a 49	21	8,4%	94,8%
6	50 a 59	8	3,2%	98,0%
7	60 o mas	5	2,0%	100,0%
	Total	250	100,0%	100,0%

Fuente: Sivigila Cartagena - 2016

Del total de casos registrados un 99,2% (n=248) se presentaron en pacientes que residen en el área urbana del distrito de Cartagena; mientras que un 0,8 % (n=2) residían en Centros poblados. Ver grafica 2.

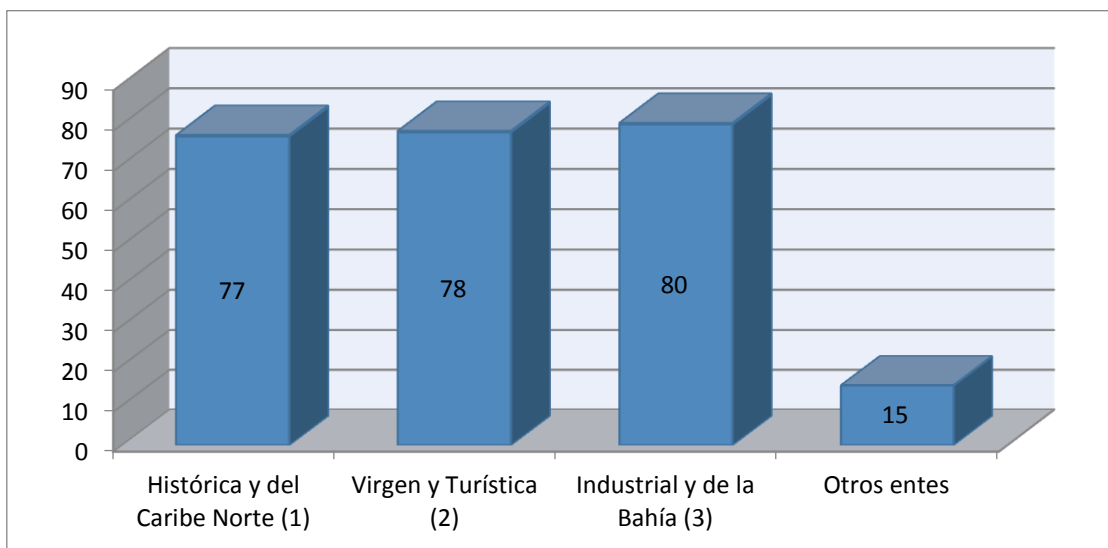
**Gráfica 2. Intento de Suicidio según procedencia - Semana No. 39 del Año 2016**



Fuente: Sivigila Cartagena - 2016

De acuerdo al comportamiento según localidad de procedencia, se observa que en la Localidad Industrial fue en donde se registraron el mayor número de casos con un 32,6% (n=78); las localidades Industrial y de la Virgen Norte registraron unos porcentajes de 31,1% (n=75) y 29,3% (n=70) respectivamente. Ver grafica 3.

**Gráfica 3. Intento de suicidio según localidad - Semana No. 39 del Año 2016**



Fuente: Sivigila Cartagena – 2016

De acuerdo a las entidades de salud que más reportaron casos entre las 10 primeras tenemos Salud Total 11,6%(n=29), Cafesalud con 10,0% (n=25) seguida Coosalud 9,2%(n=23) Mutua Ser y Coomeva 8,8% (n=22), Nueva EPS 6,4% (n=16); y Fuerzas Militares 4,4% (n=11); Comfamiliar y Sanita 3,2 % (n=8) entre otras. Ver tabla 3

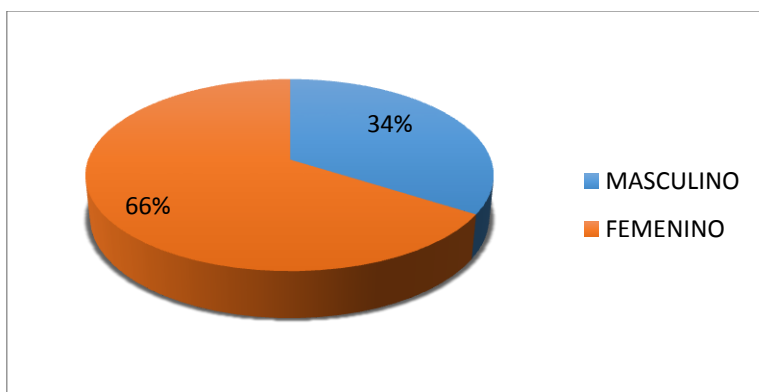
**Tabla 3. Intento de Suicidio según EPS- Semana No. 39 del Año 2016**

No.	UPGD	Frecuencia absoluta	Frecuencia relativa	Frecuencia relativa acumulada
1	SALUD TOTAL	29	11,6%	11,6%
2	CAFESALUD	25	10,0%	21,6%
3	COOSALUD	23	9,2%	30,8%
4	MUTUAL SER	22	8,8%	39,6%
5	COOMEVA	22	8,8%	48,4%
6	NUEVA EPS	16	6,4%	54,8%
7	FUERZAS MILITARES	11	4,4%	59,2%
8	COMFAMILIAR	8	3,2%	62,4%
9	SANITAS	8	3,2%	65,6%
10	NA	12	4,8%	70,4%
	Total 10 primeras EPS	176	70,4%	70,4%
	Total otras EPS	74	29,6%	100%
	Total Cartagena	250	100,0%	100%

Fuente: Sivigila Cartagena – 2016

De acuerdo a la distribución de casos de intento de suicidio según el género está concentrado en la población femenina con 66,0 % (n=165); mientras que un 34,0 % (n=85) está en la población masculina. Ver grafica 5.

**Gráfica 5. Intento de Suicidio según Genero- Semana No. 39 del Año 2016.**



Fuente: Sivigila Cartagena – 2016

El mecanismo más usado para el intento de suicidio fue la intoxicación con el 72,4 %, (n=181) seguido de las lesiones con elementos corto punzantes con el 14,4%(n=36); seguido por ahorcamiento con el 4,8 % (n=12) de los casos notificados al Sivigila, se utilizó simultáneamente más de un método para el intento de suicidio. Ver tabla 4.

**Tabla 4. Intento de Suicidio por método utilizado - Semana No. 39 del Año 2016.**

No.	Mecanismo	Frecuencia absoluta	Frecuencia relativa	Frecuencia relativa acumulada
1	Intoxicaciones	181	72,4%	72,4%
2	Arma cortopuzante	36	14,4%	86,8%
3	Ahorcamiento	12	4,8%	91,6%
4	Lanzo al vacio	4	1,6%	93,2%
5	Lanzamiento vehicular	3	1,2%	94,4%
6	Arma de fuego	1	0,4%	94,8%
7	Otros mecanismo	13	5,2%	100,0%
	Total	250	100,0%	100,0%

Fuente: Sivigila Cartagena – 2016

En el 37,2 % (n=93) de los casos de intento de suicidio notificados al Sivigila, se reportaron conflictos recientes con la pareja, otros factores comúnmente identificados fueron los síntomas depresivos, problemas económicos y pérdida de lazos afectivos (los pacientes pueden tener más de un factor relacionado). Ver tabla 4.

**Tabla 4. Factores relacionados a Intento de Suicidio - Semana No.39 del Año 2016.**

No.	FACTORES	Frecuencia absoluta	Frecuencia relativa	Frecuencia relativa acumulada
1	CONFLICTOS DE PAREJA	93	37,2%	37,2%
2	PROBLEMAS ECONOMICOS	46	18,4%	55,6%
3	IDEACION SUICIDA	42	16,8%	72,4%
4	PERDIDA DE LAZO	38	15,2%	87,6%
5	ASOCIACION DE VIOLENCIA INTRAFAMILIAR	9	3,6%	91,2%
6	CONSUMO DE S.P.A	8	3,2%	94,4%
7	VICTIMA DE LA VIOLENCIA	5	2,0%	96,4%
8	ENFERMEDAD GRAVE DE UN FAMILIAR	1	0,4%	96,8%
9	ANTECEDENTES DE ABUSO SEXUAL	1	0,4%	97,2%
10	OTROS SINTOMAS	5	2,0%	99,2%
	Total 10 primeros mecanismos	248	99,2%	99,2%
	Total otros mecanismos	2	0,8%	100%
	Total Cartagena	250	100,0%	100%

Fuente: Sivigila Cartagena – 2016