

INFORME DE EVENTO



DESNUTRICIÓN AGUDA EN MENORES DE CINCO AÑOS

Semana epidemiológica 1 a 9 Distrito de Cartagena, 2024



74

No de casos

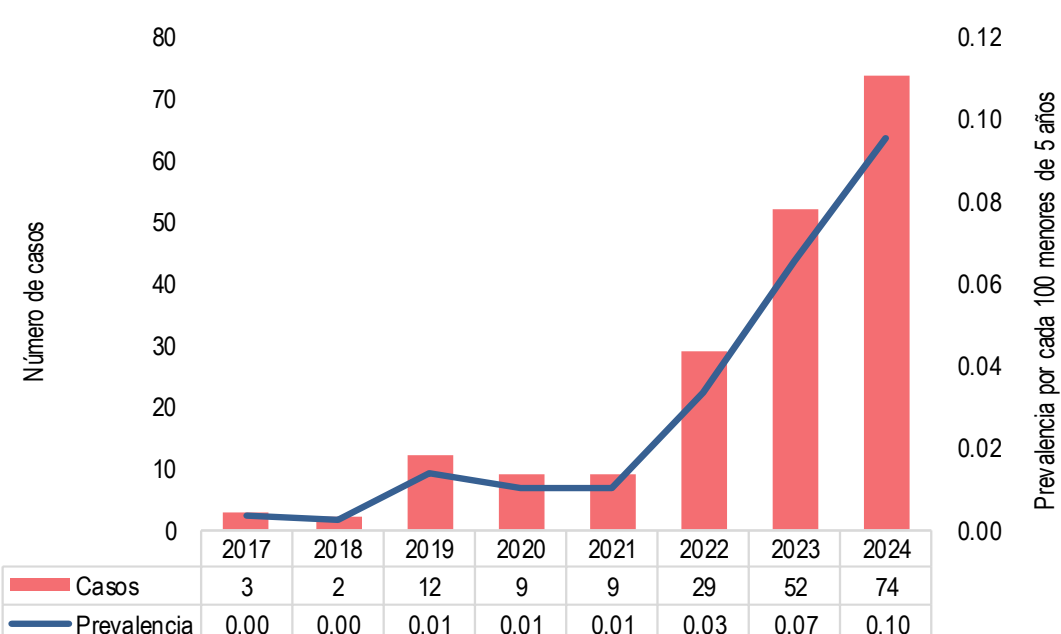
¿Cómo se comporta el evento?



42%

Comparado con el mismo período del año anterior

Prevalencia de DNT aguda moderada y severa en menores de 5 años, Cartagena, 2017- 2024



Indicadores

% casos en menores de 6 meses

14.9%
11 / 74

% casos en menores de 6 a 12 meses

33.8%
25 / 74

% casos en mayores de un año

51.4%
38 / 74

% de casos reincidentes

10.8%
8 / 74

Identificación de factores y signos clínicos

Descripción	Variables	Casos	%
Identificación de Factores	Inscrito a crecimiento y desarrollo	57	77.0%
	Esquema de vacunación completo a la edad.	65	87.8%
	Referido por camé de vacunación	32	43.2%
Signos clínicos	Edema	0	0.0%
	Desnutrición emaciación o delgadez visible.	54	73.0%
	Piel reseca o áspera	20	27.0%
	Hipo o hiperpigmentación de la piel	11	14.9%
	Cambios en el cabello	16	21.6%
	Anemia detectada por palidez palmar o de mucosas.	11	14.9%
	Activación ruta de atención.	63	85.1%

Fuente. Sivigila Distrito de Cartagena, 2024.


Comportamiento Variables de interés



Niños

47.3%

35 Casos



Niñas

52.7%

39 Casos



Desnutrición aguda moderada

79.7%

59 Casos



Desnutrición aguda severa

12.2%

9 Casos



Pertenencia étnica

Población indígena

0.0%

0 Casos



Área de ocurrencia

Centro poblado

9.5%

7 Casos



Afiliación al SGSSS

Régimen subsidiado

67.6%

50 Casos



Crecimiento y desarrollo

77.0%

57 Casos



Niños hospitalizados

23.0%

17 Casos



Mediana de edad gestacional al nacimiento

38 semanas



Mediana peso al nacer

2,700 g.



Perímetro branquial < 11,5 cm*

1,3%

*Porcentaje sobre los casos con edades de 6 meses y más



DADXS



DESNUTRICIÓN AGUDA EN MENORES DE CINCO AÑOS

Semana epidemiológica 1 a 9 Distrito de Cartagena, 2024



74

No de casos

Casos de DNT aguda moderada y severa en menores de 5 años, por localidades

De la virgen y turística

51.4%

38 Casos

Histórica y del Caribe

17.6%

13 Casos

Industrial de la Bahía

31.1%

23 Casos

No registra

0.0%

0 Casos

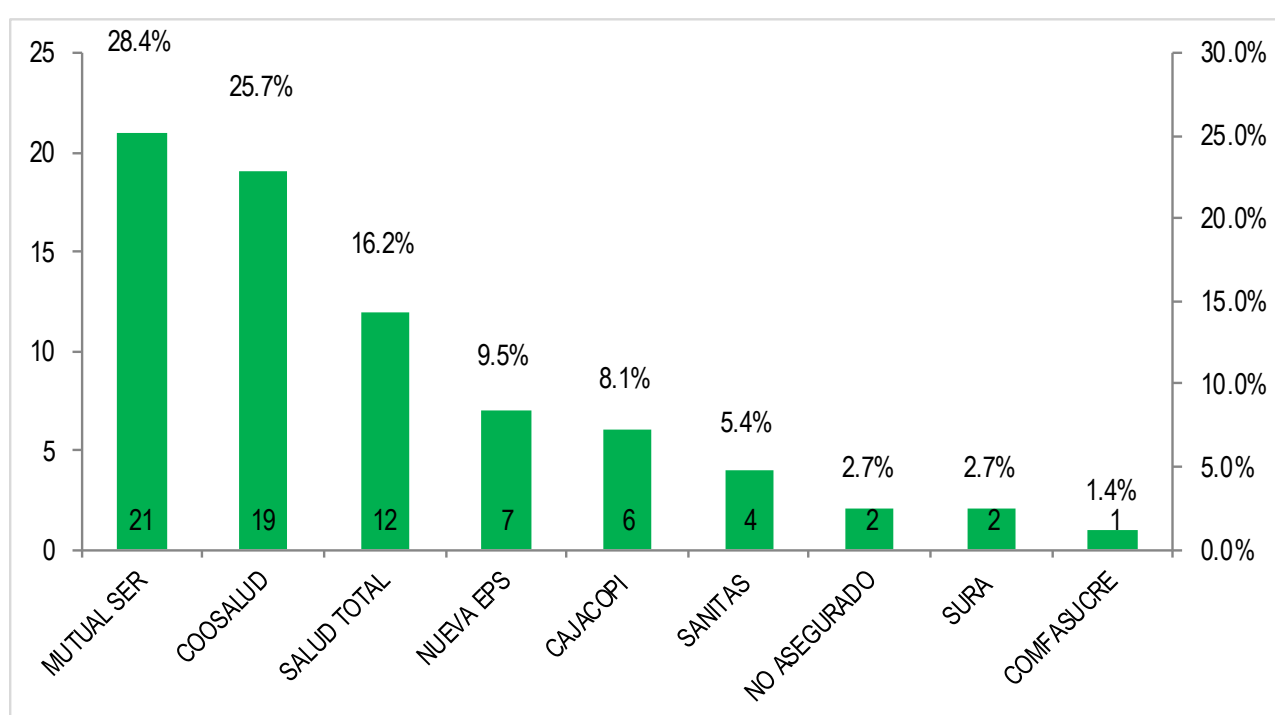
Casos de DNT aguda moderada y severa en menores de 5 años, por barrios de residencia

	BARRIO	CASOS	PORCENTAJE
LOCALIDAD LA VIRGEN Y TURISTICA	OLAYAHERRERA	10	26%
	EL POZON	5	13%
	LAMARIA	4	11%
	BOSTON	3	8%
	LAS PALMERAS	3	8%
	ARROYO DE PIEDRA	1	3%
	CIUDAD BICENTENARIO	1	3%
	FLOR DEL CAMPO	1	3%
	FREDONIA	1	3%
	LA CANDELARIA	1	3%
	OTROS	8	21%
	TOTAL	38	100%

	BARRIO	CASOS	PORCENTAJE
LOCALIDAD INDUSTRIAL Y DE LA BAHIA	NELSON MANDELA	5	22%
	SAN PEDRO MARTIR	5	22%
	EL SOCORRO	2	9%
	PASACABALLOS	2	9%
	ALTOS DEL CAMPESTRE	1	4%
	ARROZ BARATO	1	4%
	CIUADDELA 2000	1	4%
	EL LIBERTADOR	1	4%
	EL RECREO	1	4%
	EL REPOSO	1	4%
	OTROS	3	13%
	TOTAL	23	100%

	BARRIO	CASOS	PORCENTAJE
LOCALIDAD HISTORICA Y DEL CARIBE	SANTANA	4	31%
	13 DE JUNIO	1	8%
	BOCAGRANDE	1	8%
	CENTRO	1	8%
	DANIEL LEMAITRE	1	8%
	EL BOSQUE	1	8%
	ISLA FUERTE	1	8%
	PASEO BOLIVAR	1	8%
	PETARE	1	8%
	TIERRA BOMBA	1	8%
	OTROS	0	0%
	TOTAL	13	100%

Casos de DNT aguda moderada y severa en menores de 5 años por EAPB



Porcentaje de casos de DNT aguda moderada y severa, notificados oportunamente

UPGD	Número de casos	Casos notificados oportunamente	% Oportunos
IPS PROVIDA FARMACEUTICA SAS CENTRAL DE ESPECIALIST	5	2	40.0%
VIRREY SOLIS IPS SA LA PROVIDENCIA	10	10	100.0%
HOSPITAL INFANTIL NAPOLEON FRANCO PAREJA	11	10	90.9%
CENTRO DE SALUD SANTA ANA	4	4	100.0%
CAMINOS IPS SAS	9	9	100.0%
CENTRO DE SALUD LIBANO	6	6	100.0%
CENTRO HOSPITALARIO SERENA DEL MAR SA	2	2	100.0%
FUNDACION SOCIAL PARA LA PROMOCION DE VIDA	1	1	100.0%
FUNDACION UNIDAD DE CUIDADOS INTENSIVOS DOÑA PILAI	1	0	0.0%
CENTRO DE SALUD CANDELARIA	2	2	100.0%
HOSPITAL ARROZ BARATO	1	1	100.0%
SOMEDYT IPS EU SERVICIOS MEDICO DE DIAGNOSTICO Y	0	0	NA
IPS FUNDACION COOSALUD	1	1	100.0%
CENTRO DE SALUD BICENTENARIO	1	1	100.0%

Fuente: SiviGila Cartagena 2024.





DESNUTRICIÓN AGUDA EN MENORES DE CINCO AÑOS

Semana epidemiológica 1 a 9 Distrito de Cartagena, 2024



74

No de casos

Comportamiento inusual DNT aguda moderada y severa en menores de 5 años con respecto al promedio 2019 - 2023, Cartagena, 2024.

Valor Histórico	Valor Observado
↓ 20	↑ 74

Ficha técnica

Informe descriptivo retrospectivo, que caracteriza la situación epidemiológica de la desnutrición aguda, moderada y severa en menores de cinco años en el distrito de Cartagena. La población en estudio fueron los casos notificados al Sistema de Vigilancia Epidemiológica SIVIGILA, los denominadores utilizados para el análisis de 2023 y 2024 corresponden a las proyecciones de población DANE 2020-2035 Post COVID-19.

Se realiza la validación y depuración de los datos, de acuerdo con la definición de caso.

El perímetro braquial es una medida que se tiene en cuenta en niños y niñas mayores de 6 meses, para menores de 6 meses esta medida no aplica.

Variables de interés

El plan de análisis incluyó la descripción en persona, tiempo y lugar de las variables, sexo, edad, pertenencia étnica, aseguramiento, área de residencia, datos del nacimiento y clasificación de la desnutrición, estableciendo frecuencias absolutas y relativas, análisis de prevalencia comparando los años 2017 a 2024. Los indicadores de vigilancia del evento se calcularon con la información disponible en SIVIGILA, teniendo en cuenta los parámetros establecidos en el protocolo de desnutrición aguda, moderada y severa en menores de cinco años.

Para el análisis de comportamientos inusuales, se usó la distribución de probabilidades de Poisson por medio de la estimación de la probabilidad de ocurrencia del evento según su comportamiento medio entre el 2019 y 2024 con corte al periodo de tiempo por analizar.

Las proporciones fueron calculadas con base en el total de casos notificados, incluyendo los casos notificados del exterior. Las variables presentadas incluyen las definidas en la ficha de notificación datos básicos y complementarios del evento.

Tomado. Informe DNT aguda, moderada y severa en menores de cinco años, INS



**PROGRAMA DE VIGILANCIA EN SALUD PÚBLICA
DEPARTAMENTO ADMINISTRATIVO DISTRITAL DE
SALUD DADIS**

ALEX ALBERTO TEJADA NÚÑEZ
Director DADIS

EVA MASIEL PÉREZ TORRES
Líder Programa de Vigilancia en Salud Pública



Elaborado por
ETHEL MARINA HADECHNI MEZA
Profesional Universitario