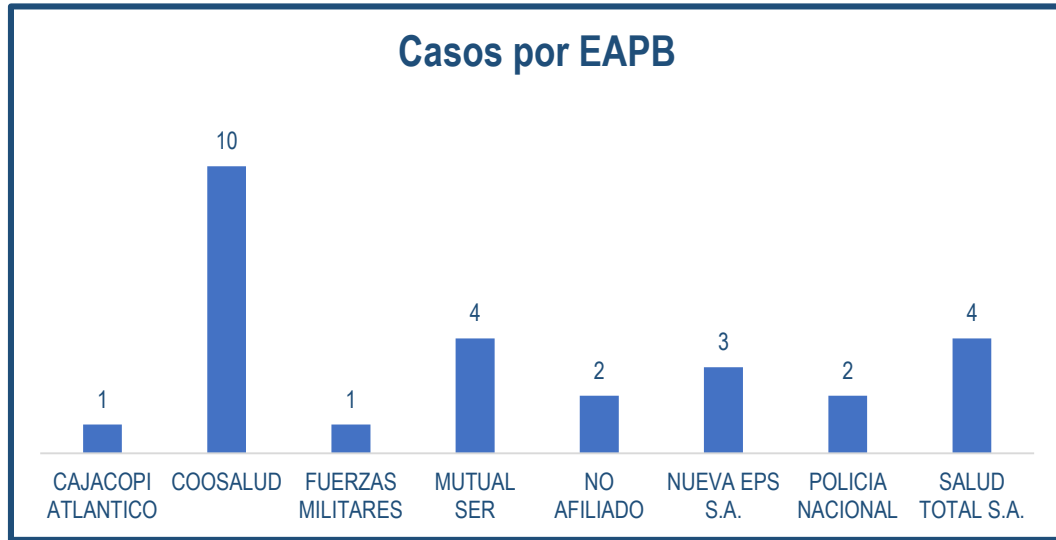



NOTIFICACIÓN POR EAPB - UPGD

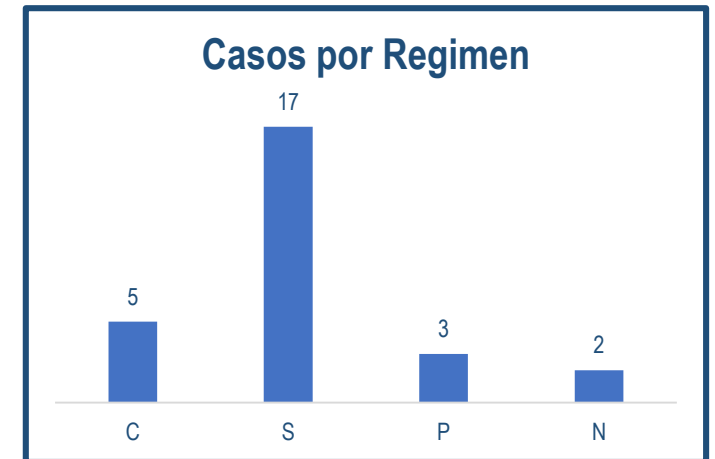
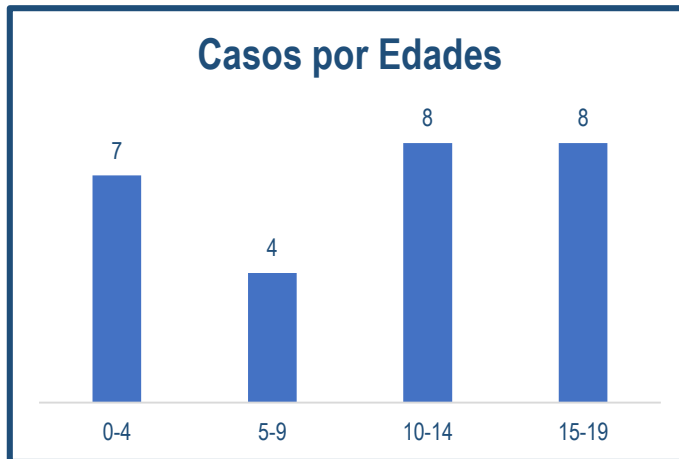
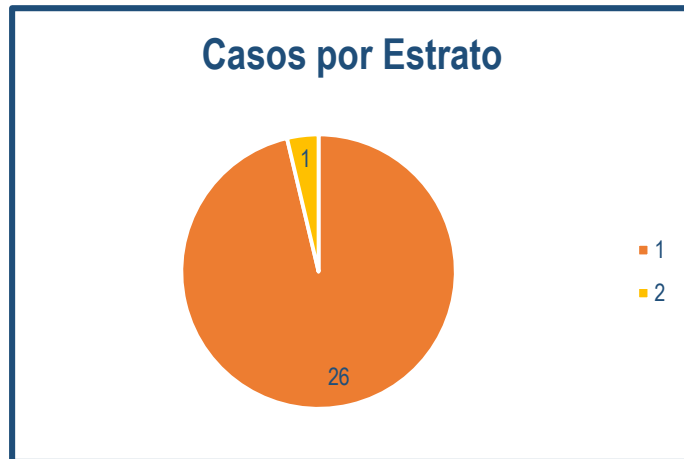
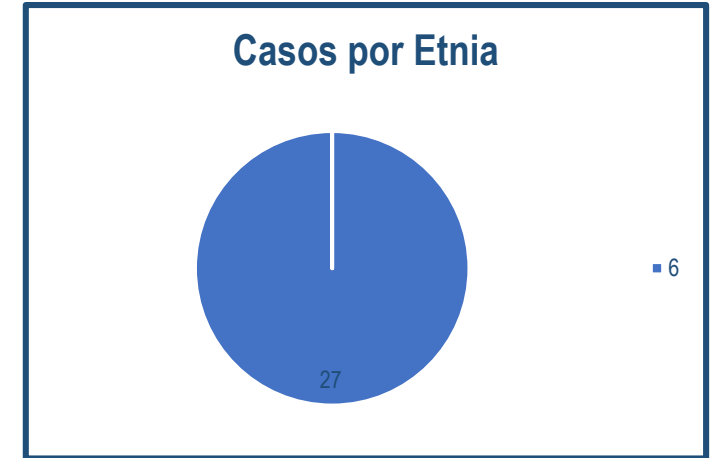


Teniendo en cuenta el número de casos presentados de Cáncer en Menores de 18 años, por afiliación a EAPB en el año 2024 en el Distrito de Cartagena se evidencia que la EPS COOSALUD posee un 37,0% (n=10). (Figura 2)



En concordancia con la distribución de la notificación de la UPGD a la presente semana epidemiológica del año 2024 en el Distrito de Cartagena, se evidenció que la UPGD que ha reportado al evento Cáncer en Menores de 18 años la mayor cantidad de casos, corresponde a HOSPITAL INFANTIL NAPOLEON FRANCO PAREJA con 96,3% (n=26) (Figura 3).

COMPORTAMIENTO DEMOGRÁFICO



El número de casos del evento Cáncer en Menores de 18 años, que se presentaron a la presente semana epidemiológica del año 2024, pertenecen al régimen Subsidiado el 62,96% (n=17); de los casos presentados el 59,26% (n=16) corresponde al sexo masculino; con respecto al rango de edad, los niños entre los 10 y 14 años y de 15 y 17 poseen el 29,6% (n=8); en relación con la pertenencia étnica el 100% (n=17) pertenece a la variable Otro; por área de ocurrencia se reporta un 96,3% (n=26) de casos en el estrato 1, siendo la cabecera municipal la de mayor peso porcentual con un 92,6% (n=25). Cabe resaltar que el 7,4% (n=2) de los casos corresponde a nacionalidad venezolana.

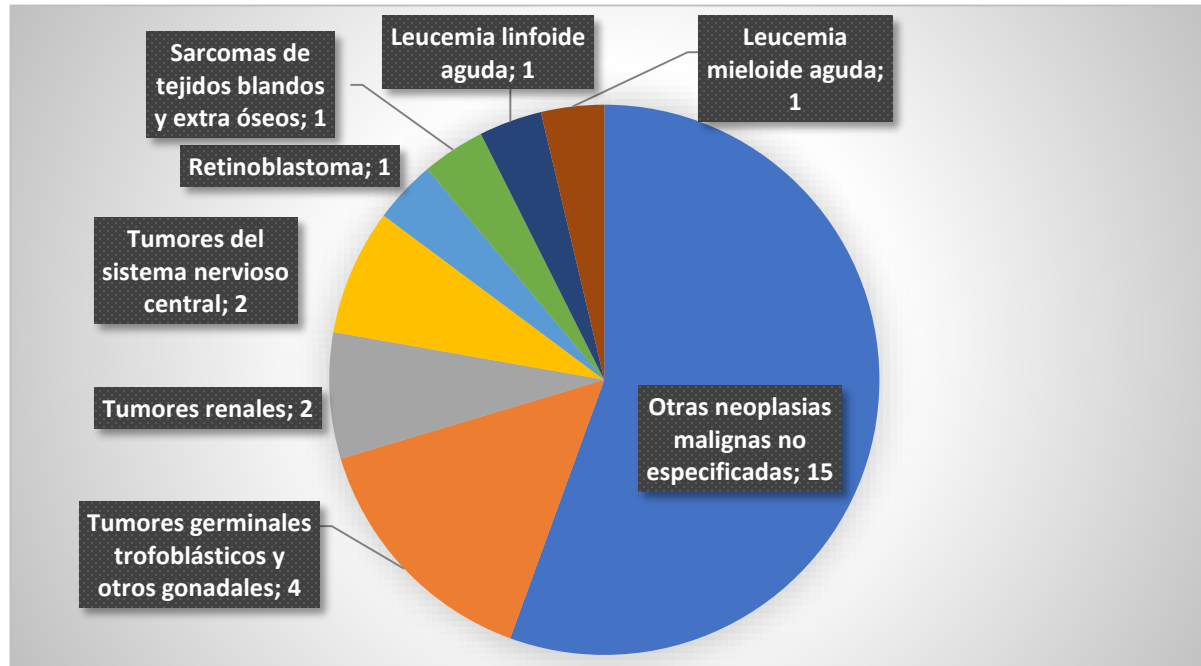
COMPORTAMIENTO DEMOGRÁFICO

Localidad / Barrio	Total	%
DE LA VIRGEN Y TURISTICA	14	51,9%
CIUDAD BICENTENARIO	2	7,4%
EL POZON	2	7,4%
LA CANDELARIA	1	3,7%
REPUBLICA DEL LIBANO	1	3,7%
FREDONIA	1	3,7%
OLAYA ST. RAFAEL NUÑEZ	1	3,7%
REPUBLICA DE VENEZUELA	1	3,7%
OLAYA ST.11 DE NOVIEMBRE	1	3,7%
CHIQUINQUIRA	1	3,7%
BOSTON	1	3,7%
LA ESPERANZA	1	3,7%
FLOR DEL CAMPO	1	3,7%
HISTORICA Y DEL CARIBE	5	18,5%
NUEVO BOSQUE	2	7,4%
ZARAGOCILLA	1	3,7%
BARU	1	3,7%
LOMA FRESCA	1	3,7%
INDUSTRIAL Y DE LA BAHIA	8	29,6%
CAMILO TORRES	2	7,4%
NELSON MANDELA	1	3,7%
VISTA HERMOSA	1	3,7%
PASACABALLOS	1	3,7%
EL REPOSO	1	3,7%
SAN FERNANDO	1	3,7%
URBANIZACION SIMON BOLIVAR	1	3,7%
Total general	27	100,0%

En concordancia con lo anterior y teniendo en cuenta los casos notificados del evento 115 – Cáncer en Menores de 18 años, en el Distrito de Cartagena hasta la presente semana epidemiológica, en la Localidad DE LA VIRGEN Y TURÍSTICA se presentaron 14 casos para un 51,9%; en la localidad HISTORICA Y DEL CARIBE se presentaron 5 casos para un 18,5% y para la localidad INDUSTRIAL Y DE LA BAHIA se presentaron 8 casos para un 29,6%.

Los barrios con más casos son CIUDAD BICENTENARIO, EL POZÓN, NUEVO BOSQUE y CAMILO TORRES con dos (n=2) casos para un total de 7,4% cada uno.

TIPOS DE CÁNCER NOTIFICADOS



Hasta la presente semana epidemiológica del año 2024 se han reportado 27 casos de cáncer en menores de 18 años, de los cuales el 7,41% (n=2) corresponden a leucemias y el 92,59% restante a otros tipos de cáncer diferentes a leucemia. El 7,41% de los casos se encuentran confirmados. De acuerdo con la clasificación de ingreso, se reportan 0 casos con recaídas y 1 caso como segunda neoplasia.

De acuerdo a la adaptación de la Clasificación Internacional de Cáncer Infantil, ICC-3, establecida en el Protocolo de Vigilancia en Salud Pública para CÁNCER EN MENORES DE 18 AÑOS, código 115, se han reportado los 8 tipos de cáncer siendo OTRAS NEOPLASIAS MALIGNAS NO ESPECIFICADAS el de mayor proporción con 55,56% (n=15), seguido de TUMORES GERMINALES TROFOBLÁSTICOS Y OTROS GONADALES con un 14,81% (n=4) (Figura 11).

COMPORTAMIENTO DE LOS INDICADORES DE VIGILANCIA

La Tasa de incidencia de leucemias en menores de 15 años se presentaron 2 casos, para un valor de 0,823 por cada 100.000 habitantes. Por otro lado, la Tasa de incidencia de cáncer en menores de 18 años a partir del reporte de SIVIGILA presentó UN (1) caso hasta la presente semana epidemiológica, obteniendo un valor de 0,341 por cada 100.000 habitantes.

Hasta este periodo epidemiológico no se han presentado casos de defunción por este evento.

Hasta la presente semana se contó con una oportunidad dentro del rango ALTA para el indicador Oportunidad en la Presunción Diagnóstica (diagnóstico probable) ya que se obtuvo un valor promedio de 0,62; mientras que para el indicador Oportunidad en el Inicio de Tratamiento se obtuvo un resultado que se ubica en un rango de oportunidad ALTO con un promedio de 0,0. Por otro lado para la Oportunidad en la Confirmación Diagnóstica se ubica en el rango de oportunidad ALTO con un valor de 4,07.

Hay doce (n=12) registros reportados como Probables que no han sido ajustados por las UPGD, confirmando o descartando con ajustes 3 (confirmado por laboratorio), 6 (descartado) o D (descarte por error en digitación), por lo que el indicador Proporción De Casos Que Permanecen Como Probables se ubica en un 44,4%.



**PROGRAMA DE VIGILANCIA EN SALUD PÚBLICA
DEPARTAMENTO ADMINISTRATIVO DISTRITAL DE
SALUD DADIS**

ALEX ALBERTO TEJADA NUÑEZ
Director DADIS

EVA MASIEL PEREZ TORRES
Líder Programa De Vigilancia En Salud Pública

DADIS

ELABORADO POR
DARYNEL DAVID DEL TORO LÓPEZ
Profesional Universitario