

INFORME DE EVENTO



COMO SE COMPORTA EL EVENTO

Contra SE 6 2020
0 casos:

Contra SE 6 2021
0 casos

Contra SE 6- 2022
0 casos

Contra SE 6- 2023
0 casos

EVENTO SARAMPION

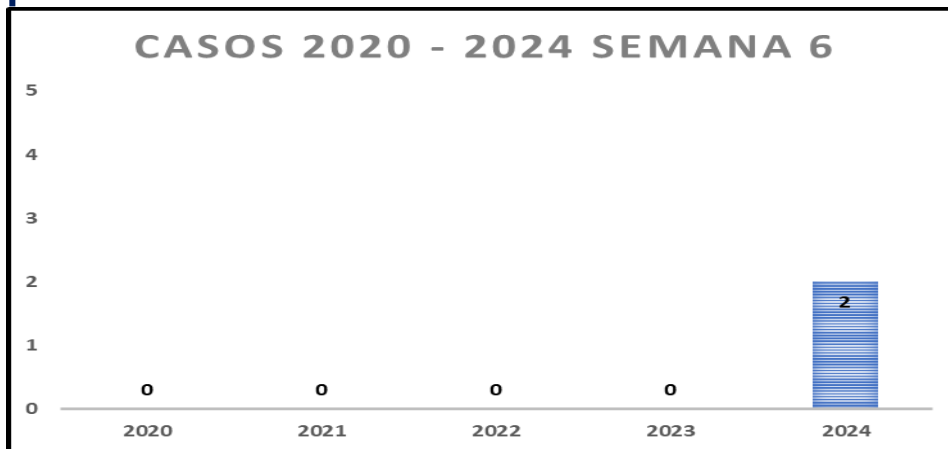
Semana 6 – Cartagena de Indias 2024



2

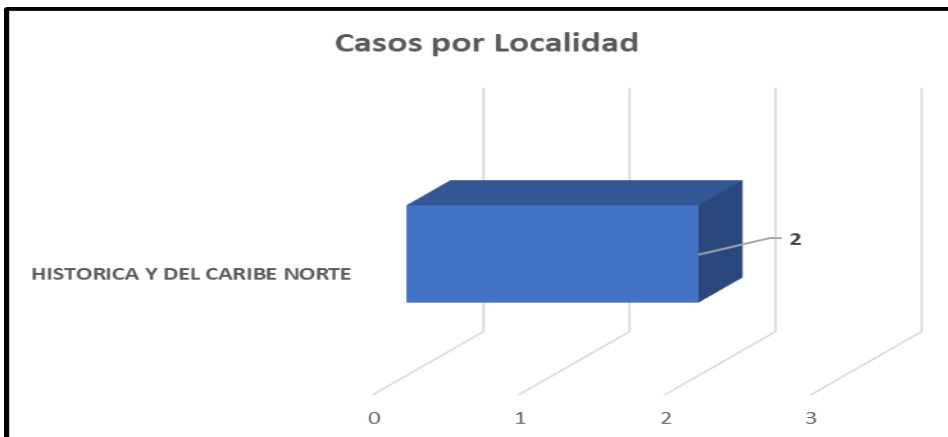
No. de casos

Hasta la semana 6 se notifican 2 casos sospechoso de sarampión con residencia y procedencia nacional

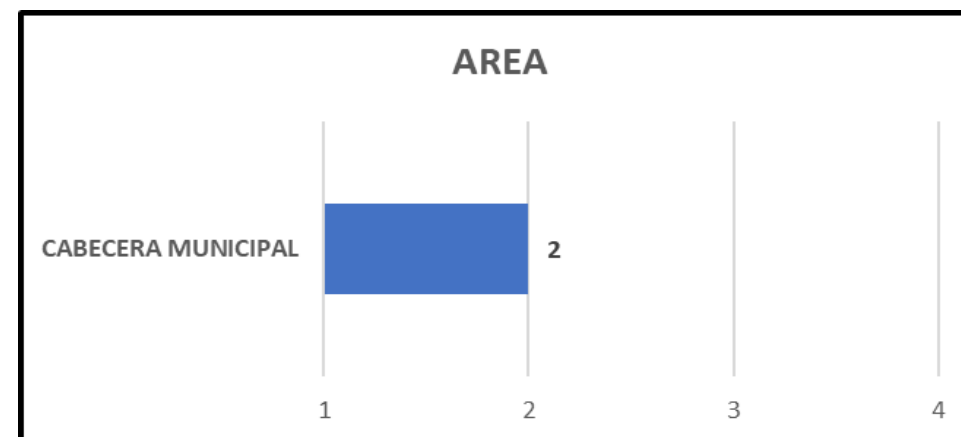


Comportamiento de la notificación de Sarampión semana 6 Cartagena de Indias 2020-2024


CASOS POR LOCALIDAD



AREA



Comportamiento variables de interés




Régimen de afiliación
al SGSSS

Subsidiado: 50%
Contributivo: 50%




Nacionalidad

Colombiano : 100%



Pertenencia Étnica

Otros : 100%




Casos por Estrato

Estrato 1: 100%

CASOS POR EAPB

EAPB DE NOTIFICACION



MUTUAL SER



SANITAS EPS

CASOS POR UPGD

UPGD DE NOTIFICACION




HOSPITAL INFANTIL NAPOLEON FRANCO
PAREJA




CAMINOS IPS SAS

E
D
A
D

EDAD



DE 1 A 5 AÑOS 0



MENOR DE 1 AÑO

INDICADORES 0.18

Tasa de la **notificación** de sarampión casos por 100.000 habitantes

INDICADORES PARA LA VIGILANCIA DE SARAMPION

NOMBRE	FORMULA	RESULTADO	INTERPRETACION
Tasa de notificación de casos sospechosos de sarampión	$\frac{\text{Nuevos casos sospechosos}}{\text{Pob General}} * 100.000$	0,18	Se notificaron 0,18 casos sospechosos de Sarampion por cada 100.000 habitantes en el Distrito
Porcentaje de casos de SR con investigación de campo: ficha de investigación completa / oportuna (menos de 48 horas) / adecuada	$\frac{\# \text{ de casos con IEC}}{\# \text{ casos notificados}}$	100%	El 100% de los casos tuvieron Investigacion de campo oportuna
Porcentaje de casos con muestra de suero adecuada	$\frac{\# \text{ de casos sospechosos con muestra}}{\# \text{ de casos notificados}}$	100%	El 100% de los casos tuvieron recoleccion de muestras adecuadas y oportuna
Porcentaje de muestras procesadas	$\frac{\# \text{ muestras procesadas} \leq 5 \text{ dias}}{\text{total de muestras}}$	100%	El 100% de las muestras fueron procesadas en los tiempos correspondientes

RESULTADO DE LABORATORIO NEGATIVOS. CASOS DE SARAMPION DESCARTADOS

Metodología

Se realiza análisis periódico de Sarampión-Rubeola, conforme lo establecen los lineamientos nacionales para la Vigilancia en Salud Pública vigentes. El número total de casos corresponde a los casos notificados procedentes y residentes de Colombia, y a partir de éste se hace el análisis de las variables de interés.

Para los indicadores se trabaja proyecciones de población DANE 2024 post Covid-19.



DADXS

**PROGRAMA DE VIGILANCIA EN SALUD PÚBLICA
DEPARTAMENTO ADMINISTRATIVO DISTRITAL DE SALUD DADIS**

ALEX ALBERTO TEJADA NUÑEZ
Director DADIS

EVA MASIEL PEREZ TORRES
Líder programa de vigilancia en salud pública

ELABORADO POR
MAGNOLIA DOVALE CABARCAS
Bacteriologa-Epidemiologa VSP
Referente inmunoprevenibles

DADXS

