

EVENTO SARAMPION

Semana 8 – Cartagena de Indias 2024



2

No. de casos

Hasta la semana 8 se notifican 2 casos sospechoso de sarampión con residencia y procedencia nacional



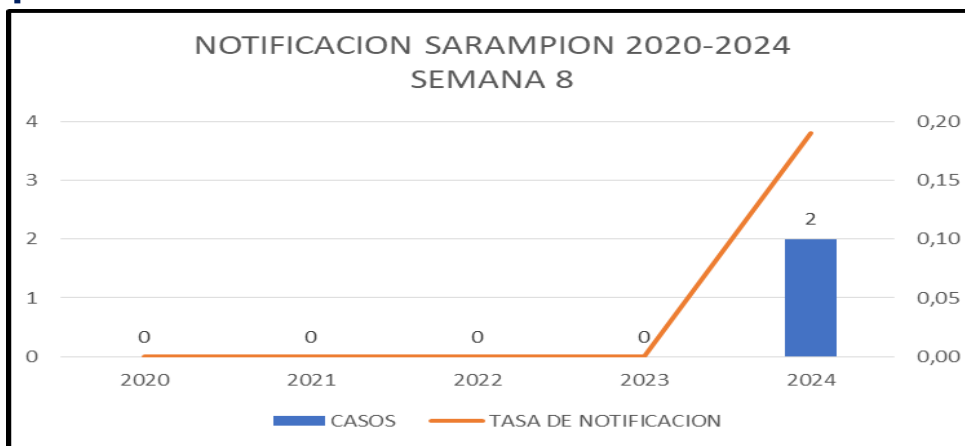
COMO SE COMPORTA EL EVENTO

Contra SE 8 2020
0 casos:

Contra SE 8 2021
0 casos

Contra SE 8- 2022
0 casos

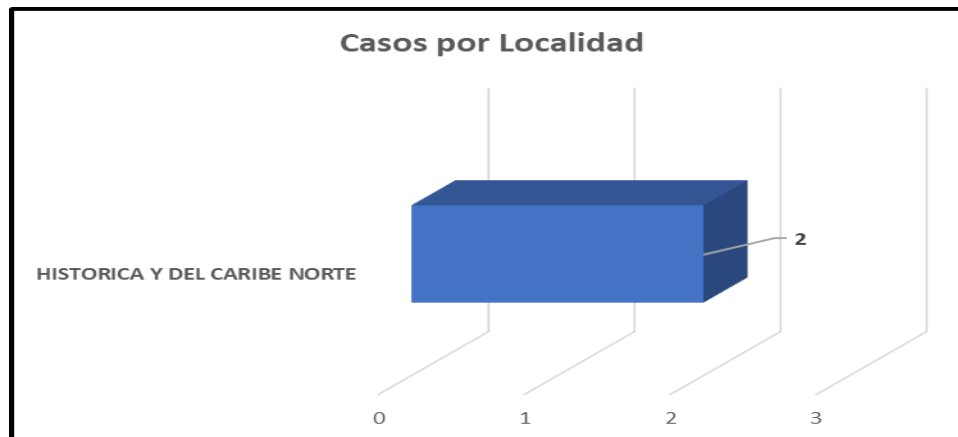
Contra SE 8- 2023
0 casos



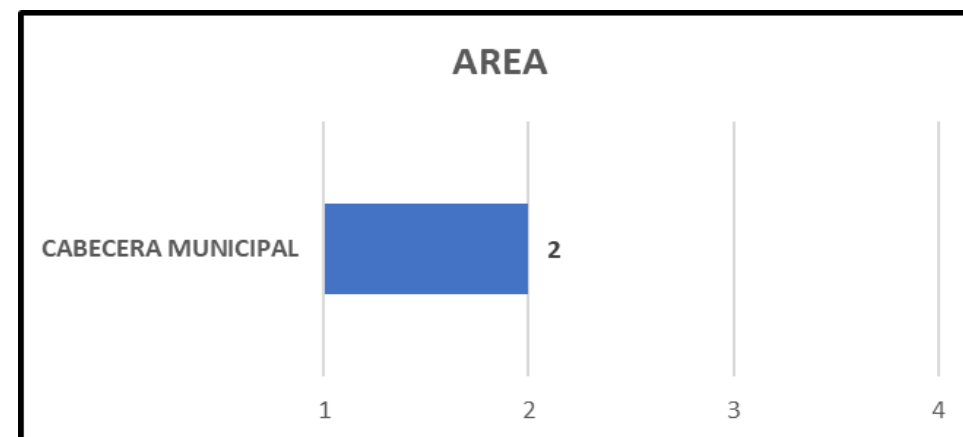
Comportamiento de la notificación de Sarampión semana 8 Cartagena de Indias 2020-2024

AÑO	CASOS	TASA DE NOTIFICACION
2020	0	0,00
2021	0	0,00
2022	0	0,00
2023	0	0,00
2024	2	0,19

CASOS POR LOCALIDAD



AREA



Comportamiento variables de interés



Régimen de afiliación
al SGSSS

Subsidiado: 50%
Contributivo: 50%



Nacionalidad

Colombiano : 100%



Pertenencia Étnica

Otros : 100%



Casos por Estrato


Estrato 1: 100%

CASOS POR EAPB

EAPB DE NOTIFICACION



MUTUAL SER



SANITAS EPS

CASOS POR UPGD

UPGD DE NOTIFICACION



HOSPITAL INFANTIL NAPOLEON FRANCO
PAREJA



CAMINOS IPS SAS

E
D
A
D

EDAD



DE 1 A 5 AÑOS 0



MENOR DE 1 AÑO

INDICADORES 0.19

Tasa de la **notificación** de sarampión casos por 100.000 habitantes

INDICADORES PARA LA VIGILANCIA DE SARAMPION

NOMBRE	FORMULA	RESULTADO	INTERPRETACION
Tasa de notificación de casos sospechosos de sarampión	$\frac{\text{Nuevos casos sospechosos}}{\text{Pob General}} * 100.000$	0,19	Se notificaron 0,19 casos sospechosos de Sarampión por cada 100.000 habitantes en el Distrito
Porcentaje de casos de SR con investigación de campo: ficha de investigación completa / oportuna (menos de 48 horas) / adecuada	$\frac{\# \text{ de casos con IEC}}{\# \text{ casos notificados}}$	100%	El 100% de los casos tuvieron Investigación de campo oportuna
Porcentaje de casos con muestra de suero adecuada	$\frac{\# \text{ de casos sospechosos con muestra}}{\# \text{ de casos notificados}}$	100%	El 100% de los casos tuvieron recolección de muestras adecuadas y oportuna
Porcentaje de muestras procesadas	$\frac{\# \text{ muestras procesadas } \leq 5 \text{ días}}{\text{total de muestras}}$	100%	El 100% de las muestras fueron procesadas en los tiempos correspondientes

RESULTADO DE LABORATORIO NEGATIVOS. CASOS DE SARAMPION DESCARTADOS

Metodología

Se realiza análisis periódico de Sarampión-Rubeola, conforme lo establecen los lineamientos nacionales para la Vigilancia en Salud Pública vigentes. El número total de casos corresponde a los casos notificados procedentes y residentes de Colombia, y a partir de éste se hace el análisis de las variables de interés.

Para los indicadores se trabaja proyecciones de población DANE 2024 post Covid-19.



DADXS

PROGRAMA DE VIGILANCIA EN SALUD PÚBLICA DEPARTAMENTO ADMINISTRATIVO DISTRITAL DE SALUD DADIS

ALEX ALBERTO TEJADA NUÑEZ

Director DADIS

EVA MASIEL PEREZ TORRES

Líder programa de vigilancia en salud pública

ELABORADO POR

MAGNOLIA DOVALE CABARCAS

Bacteriologa-Epidemiologa VSP

Referente inmunoprevenibles

DADXS

