

INFORME DE EVENTO



COMO SE COMPORTA EL EVENTO

Contra SE 10 2020
171 casos

Contra SE 10 2021
49 casos

Contra SE 10 2022
45 casos

Contra SE 10 2023
91 casos

EVENTO VARICELA

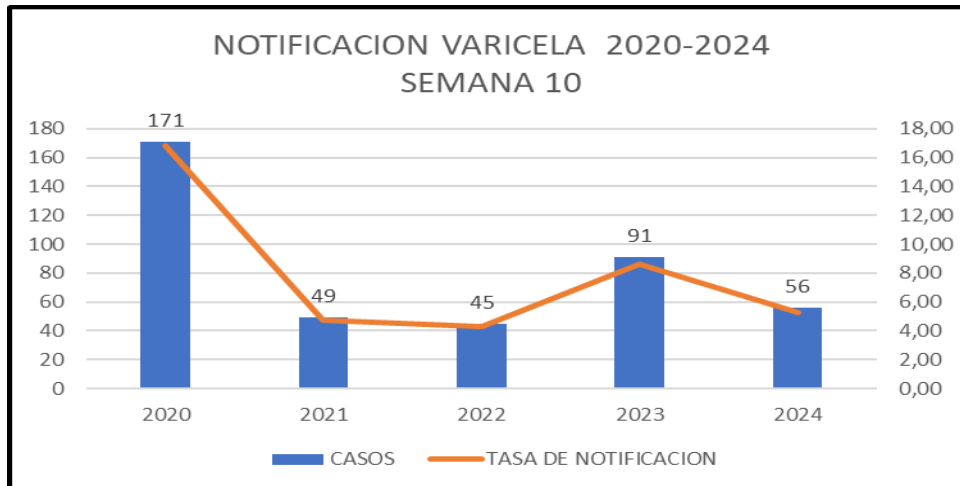
Semana 10 – Cartagena de Indias 2024



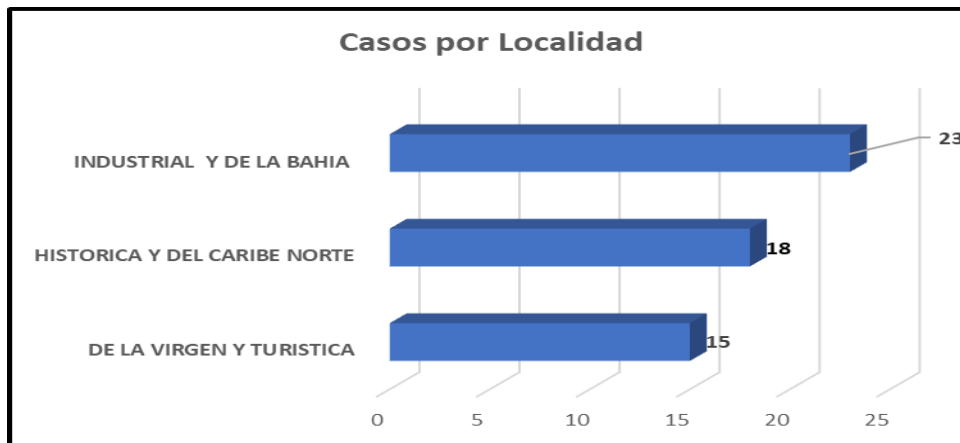
56

No. de casos

Hasta la semana 10 se notifican 56 casos de Varicela en el distrito de Cartagena de Indias



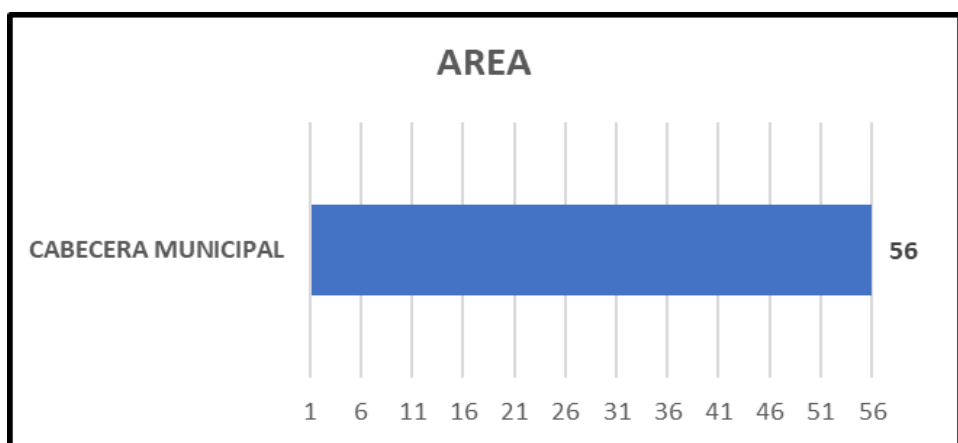
CASOS POR LOCALIDAD




Comportamiento de la notificación de Varicela Semana 10 Cartagena de Indias 2020-2024

AÑO	CASOS	TASA DE NOTIFICACION
2020	171	16,80
2021	49	4,75
2022	45	4,31
2023	91	8,65
2024	56	5,28

AREA



Comportamiento variables de interés



Régimen de afiliación al SGSSS

Subsidiado : 30,3%
Contributivo 67,8%
Particular: 1,9%




Nacionalidad

Colombiano : 100%



Pertenencia Étnica

Otros : 92,9%
Negro/mulato afrocolombiano 7,1%

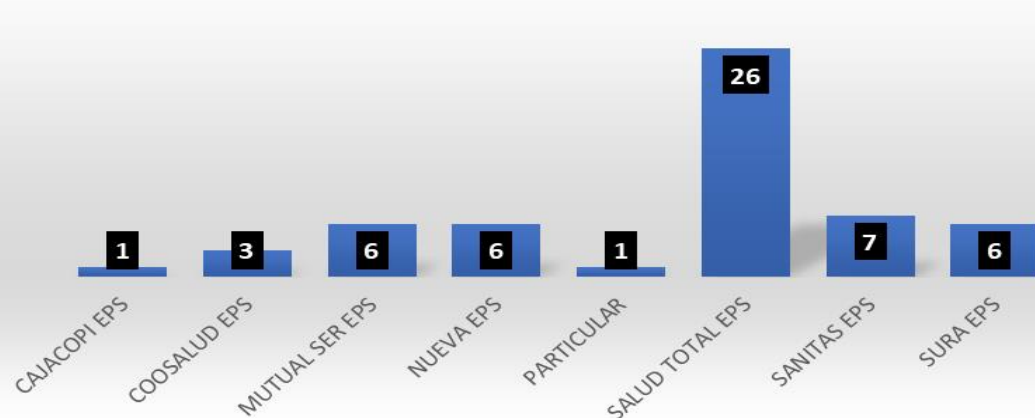


Casos por Estrato

Estrato 6 : 7,1%
Estrato 4: 6,8%
Estrato 3: 17,8%
Estrato 2 : 33,9%
Estrato 1 : 37,5%

CASOS POR EAPB

EAPB DE NOTIFICACION



CASOS POR UPGD

UPGD DE NOTIFICACION



Comportamiento variables de interés

CASOS POR RANGO DE EDAD

41,1%

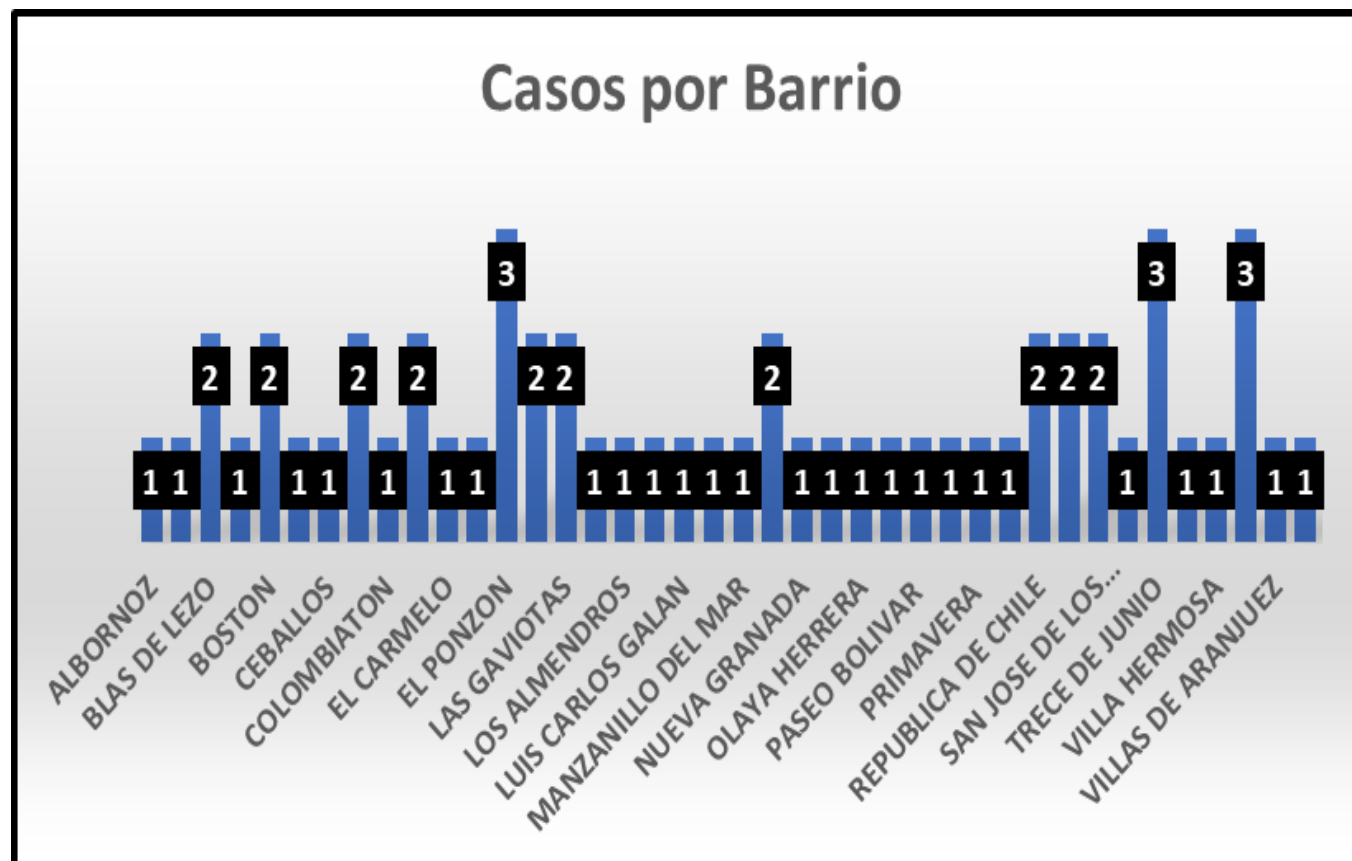


58,9%

EDAD



CASOS POR BARRIOS



INDICADORES 5,28

Incidencia de Varicela casos por 100.000 habitantes

INDICADORES PARA LA VIGILANCIA DE VARICELA

INDICADORES DE PROCESO

- **Incidencia de Varicela en población general** : Hasta semana epidemiológica 10 del año 2024 en el distrito de Cartagena se confirmaron 5,28 casos de varicela por 100.000 habitantes
- **Brotos con investigación de campo** Hasta la semana 10 del año 2024 se reportan 2 brotes de varicela con investigación de campo. De instituciones educativas, cada brote reporta un solo caso

Metodología

Se realiza análisis periódico de la notificación de Varicela, conforme lo establecen los lineamientos nacionales para la Vigilancia en Salud Pública vigentes. El número total de casos corresponde a los casos notificados procedentes y residentes de Colombia, y a partir de éste se hace el análisis de las variables de interés.

Para los indicadores se trabaja proyecciones de población DANE 2024 post Covid-19



DADXS

**PROGRAMA DE VIGILANCIA EN SALUD PÚBLICA
DEPARTAMENTO ADMINISTRATIVO DISTRITAL DE SALUD DADIS**

ALEX ALBERTO TEJADA NUÑEZ

Director DADIS

MONICA JURADO MARQUEZ

Directora Operativa de Salud Publica

EVA MASIEL PEREZ TORRES

Líder programa de vigilancia en salud pública

ELABORADO POR

MAGNOLIA DOVALE CABARCAS

Bacteriologa-Epidemiologa VSP

Referente inmunoprevenibles

DADXS

