

INFORME DE EVENTO



EVENTO VARICELA

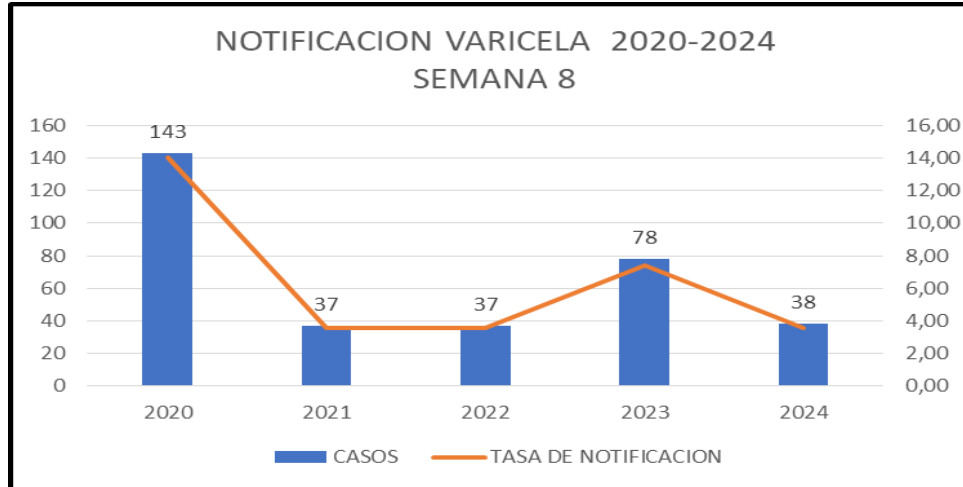
Semana 8 – Cartagena de Indias 2024



38

No. de casos

Hasta la semana 8 se notifican 38 casos de Varicela en el distrito de Cartagena de Indias



Comportamiento de la notificación de Varicela Semana 8 Cartagena de Indias 2020-2024

AÑO	CASOS	TASA DE NOTIFICACION
2020	143	14,05
2021	37	3,58
2022	37	3,55
2023	78	7,41
2024	38	3,59

COMO SE COMPORTA EL EVENTO

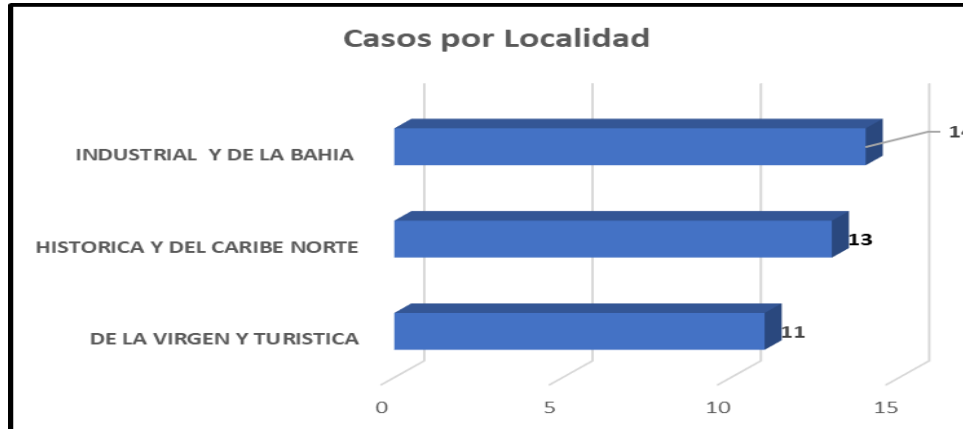
Contra SE 8 2020
143 casos

Contra SE 8 2021
37 casos

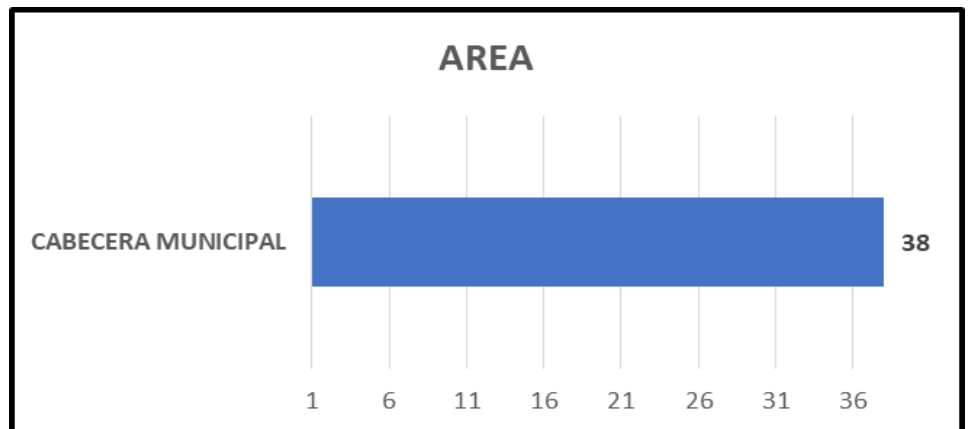
Contra SE 8 2022
37 casos

Contra SE 8 2023
78 casos


CASOS POR LOCALIDAD



AREA



Comportamiento variables de interés



Régimen de afiliación
al SGSSS

Subsidiado : 26,4%
Contributivo 73,6%



Nacionalidad

Colombiano : 100%



Pertenencia Étnica

Otros : 94,7%
Negro/mulato
afrocolombiano 5,3%

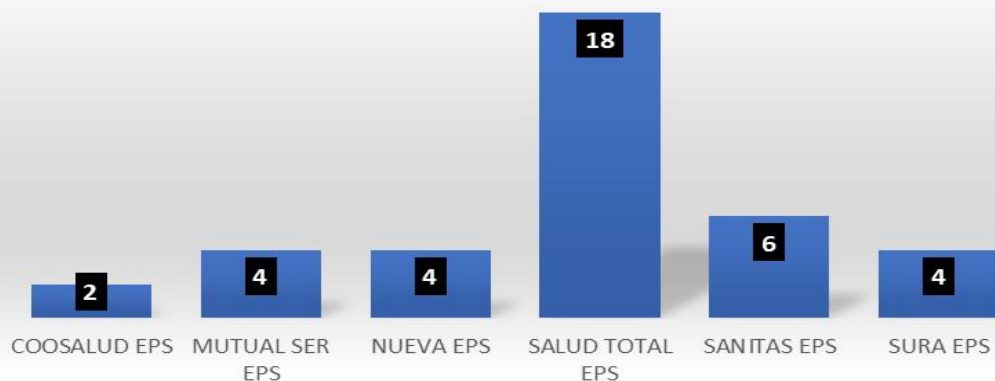


Casos por Estrato

Estrato 6 : 5,3%
Estrato 4: 7,8%
Estrato 3: 21,2%
Estrato 2 : 28,9%
Estrato 1 : 36,8%


CASOS POR EAPB

EAPB DE NOTIFICACION



CASOS POR UPGD

UPGD DE NOTIFICACION



Comportamiento variables de interés

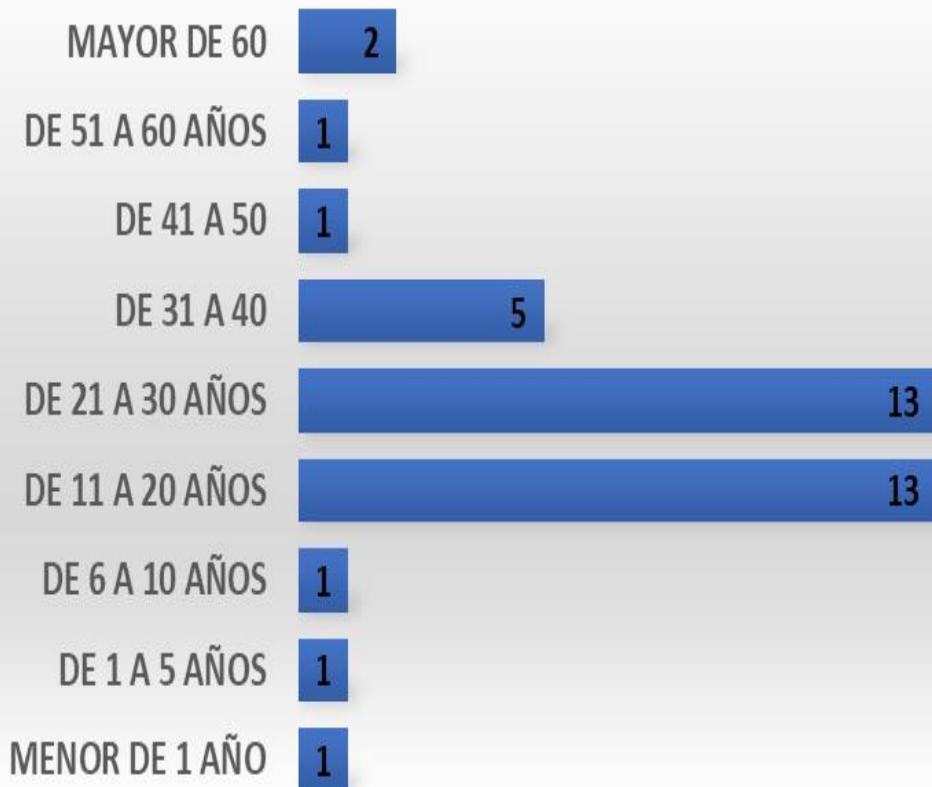
CASOS POR RANGO DE EDAD

47,4%



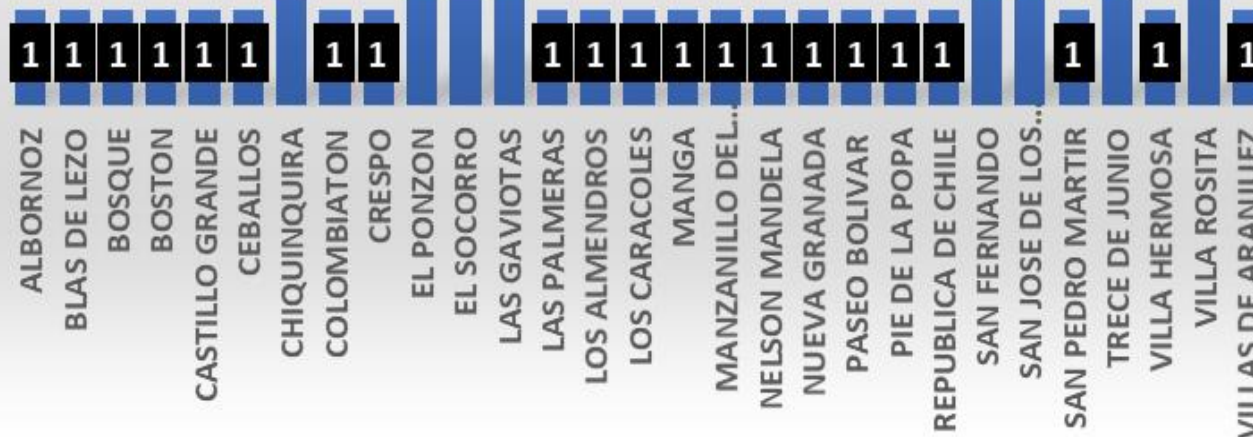
52,6%

EDAD



CASOS POR BARRIOS

Casos por Barrio



INDICADORES 3,59

Incidencia de Varicela casos por 100.000 habitantes

INDICADORES PARA LA VIGILANCIA DE VARICELA

INDICADORES DE PROCESO

- **Incidencia de Varicela en población general** : Hasta semana epidemiológica 8 del año 2024 en el distrito de Cartagena se confirmaron 3,59 casos de varicela por 100.000 habitantes
- **Brotos con investigación de campo** Para el año 2024 se reporta 1 brote de varicela con investigación de campo. De institución educativa, la cual reporta un solo caso

Metodología

Se realiza análisis periódico de la notificación de Varicela, conforme lo establecen los lineamientos nacionales para la Vigilancia en Salud Pública vigentes. El número total de casos corresponde a los casos notificados procedentes y residentes de Colombia, y a partir de éste se hace el análisis de las variables de interés.

Para los indicadores se trabaja proyecciones de población DANE 2024 post Covid-19



DADXS

**PROGRAMA DE VIGILANCIA EN SALUD PÚBLICA
DEPARTAMENTO ADMINISTRATIVO DISTRITAL DE SALUD DADIS**

ALEX ALBERTO TEJADA NUÑEZ
Director DADIS

EVA MASIEL PEREZ TORRES
Líder programa de vigilancia en salud pública

ELABORADO POR
MAGNOLIA DOVALE CABARCAS
Bacteriologa-Epidemiologa VSP
Referente inmunoprevenibles

DADXS

