

INFORME DE ACCIDENTE OFÍDICO

Boletín Epidemiológico Accidente Ofídico en el Distrito de Cartagena



6

No. de casos

Semana Epidemiológica #6- 2024

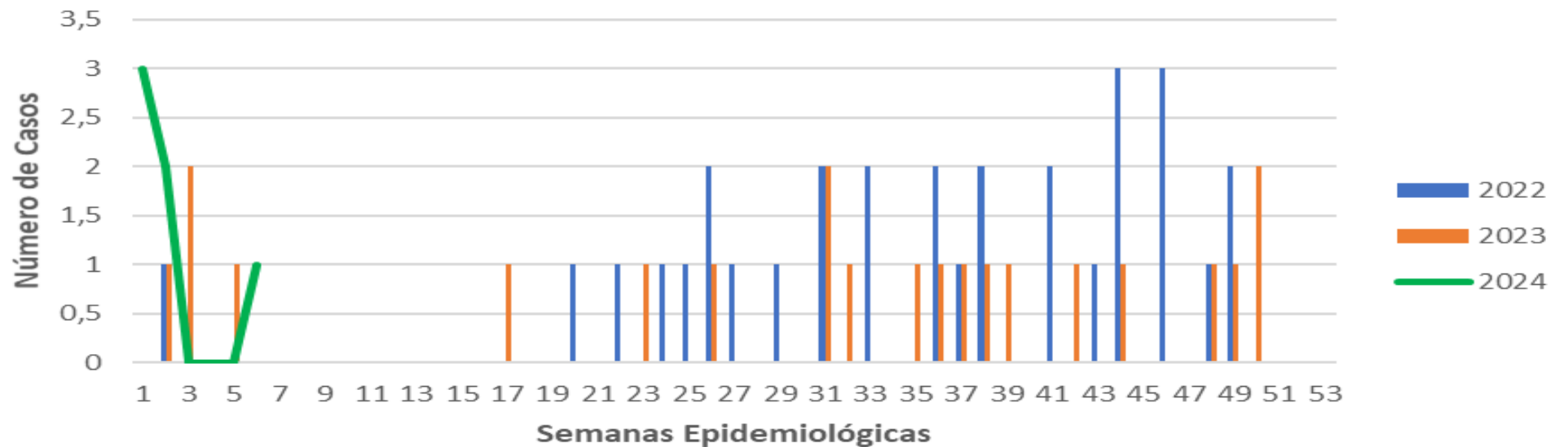


Teniendo en cuenta la notificación al SIVIGILA del evento Accidente Ofídico, en el Distrito de Cartagena de Indias a semana epidemiológica #6 año 2024 se reportaron por parte de las UPGD 6 casos, en el 2023 se notificaron 4 casos, mientras que en el 2022 se presentó 1 caso; en concordancia con lo anterior, se presenta un incremento del 50% en el número de casos en el año 2024, a lo presentado en el año 2023; lo cual representa cambio estadísticamente significativo. (Figura 1).

COMO SE COMPORTA EL EVENTO

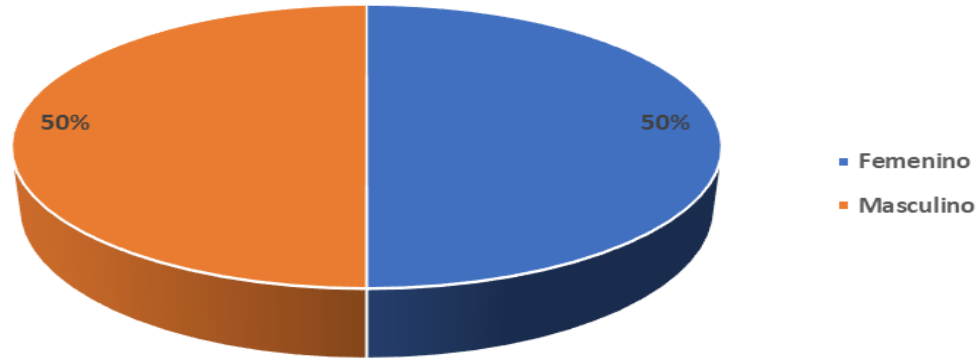
Año	Casos	Variación Con Respecto a 2024	
2022	1	↑	500%
2023	4	↑	50%
2024	6		

Comportamiento Epidemiológico de Accidente Ofídico en el Distrito de Cartagena a SE# 6 - 2024



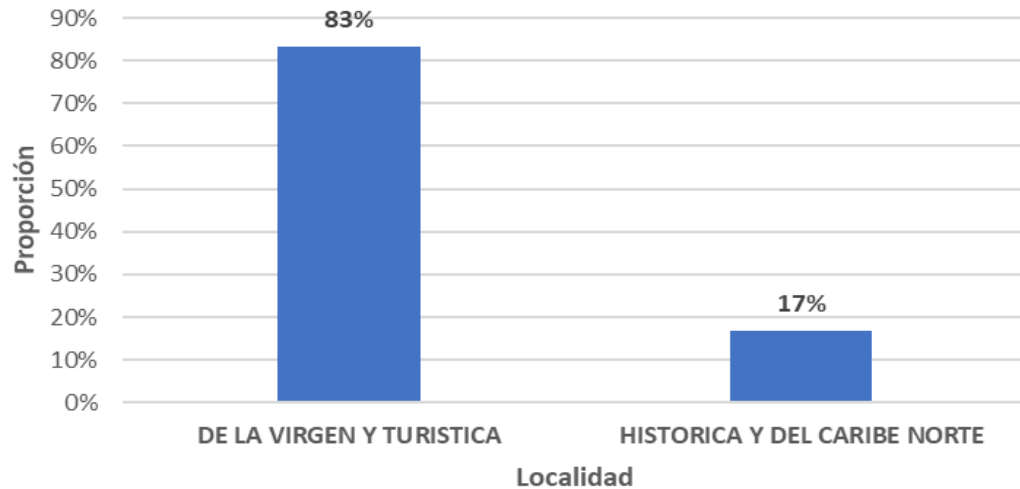
CONDICIONES DEMOGRAFICAS SEMANA EPIDEMIOLOGICA #6 - 2024

Casos de Accidente Ofidico por Sexo

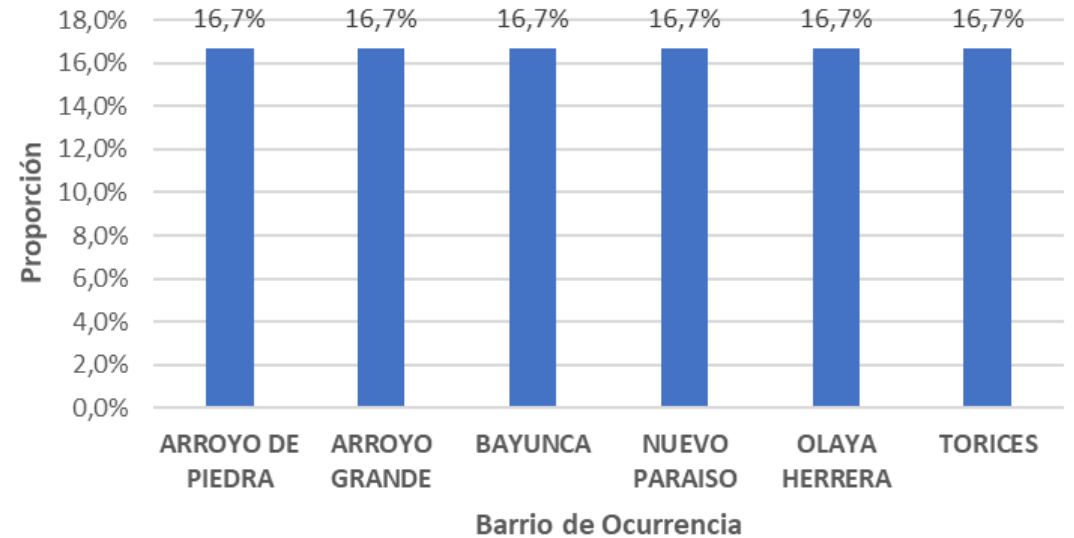


De acuerdo a los determinantes demográficos y sociales se presentó que en igual proporción en los dos sexos, los casos son de nacionalidad Colombiana y residentes en la Localidad De la Virgen con el 83%, en la localidad Histórica y del caribe Norte el 17%, y en la localidad Industrial y de la Bahía no se han presentado casos. Los barrios donde se presentaron los accidentes ofídicos fueron Bayunca, Arroyo Grande, Arroyo de Piedra, Nuevo Paraíso, Olaya Herrera y Torices con el 16,7% (n=1), respectivamente..

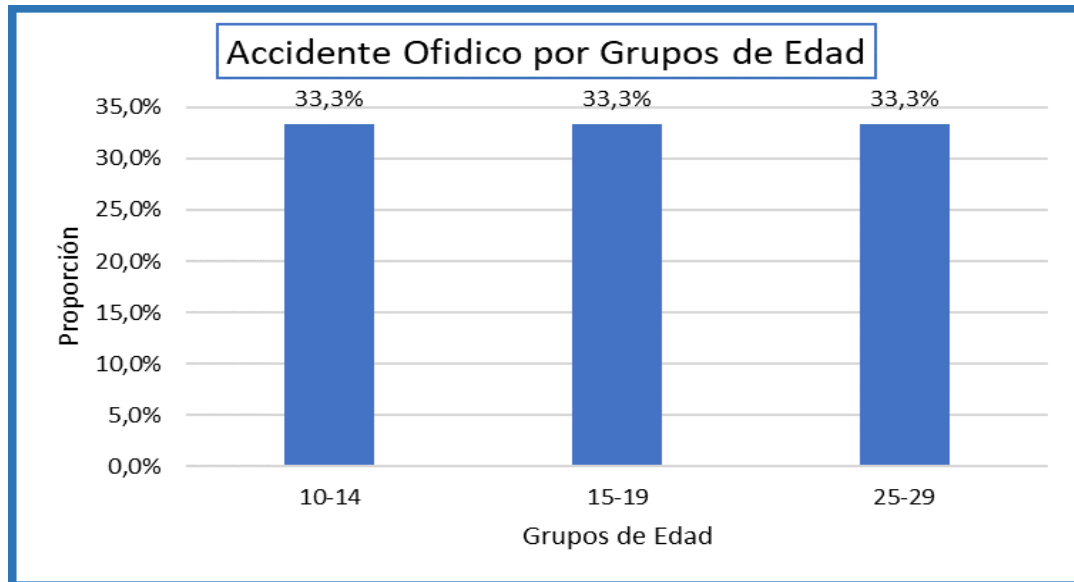
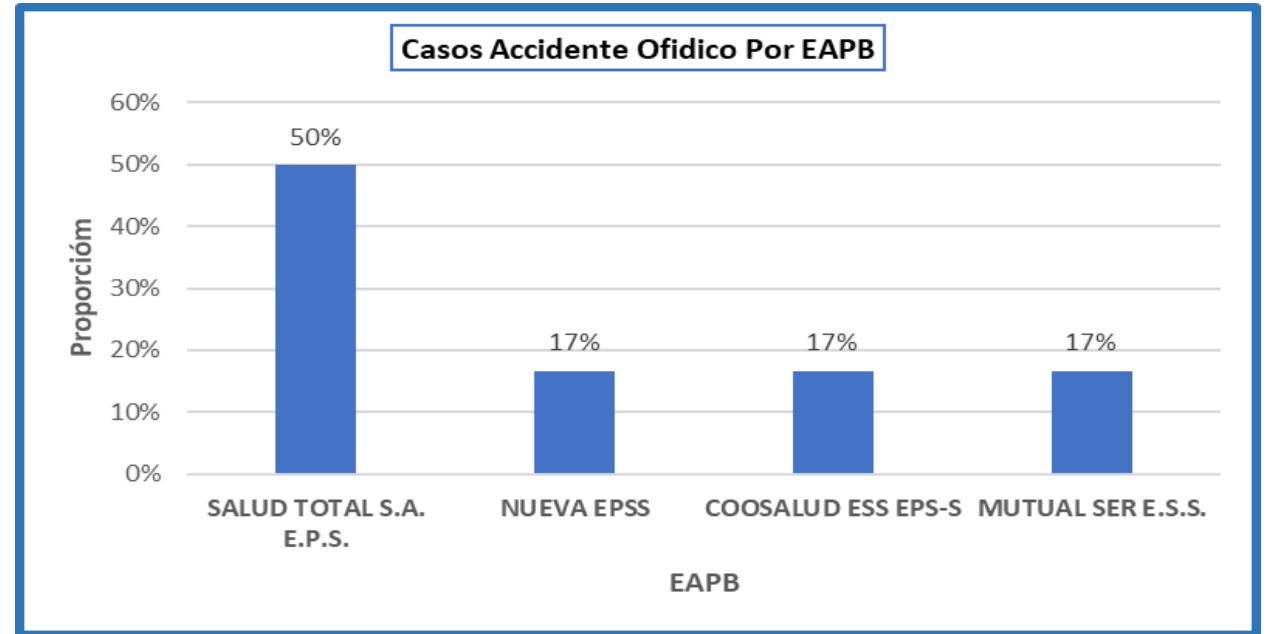
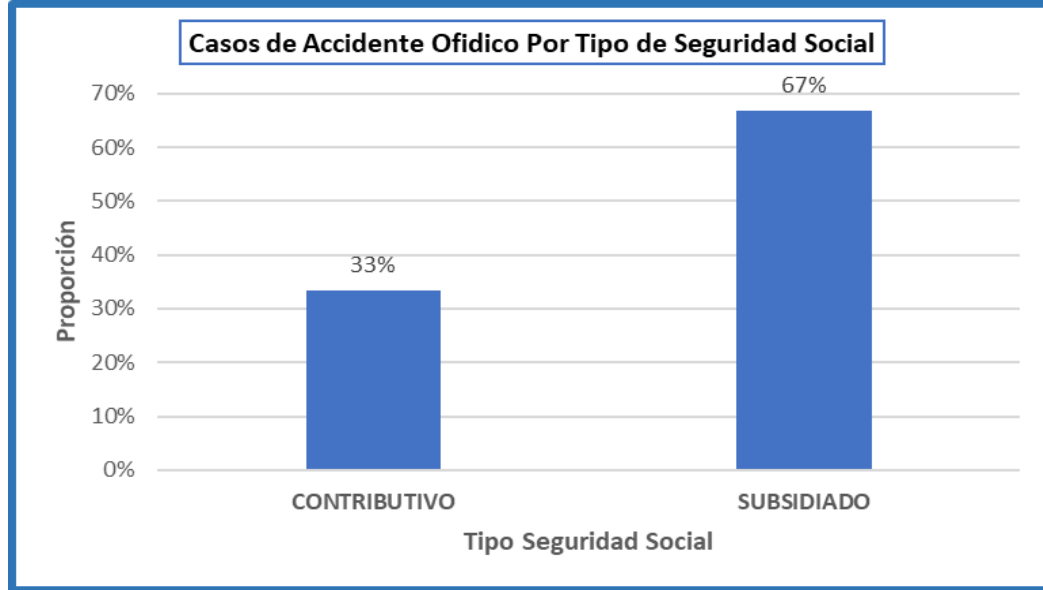
Casos de Accidente Ofidico Por Localidad



Casos de Accidente Ofídico por Barrio



CONDICIONES DEMOGRAFICAS SEMANA EPIDEMIOLOGICA #6 - 2024

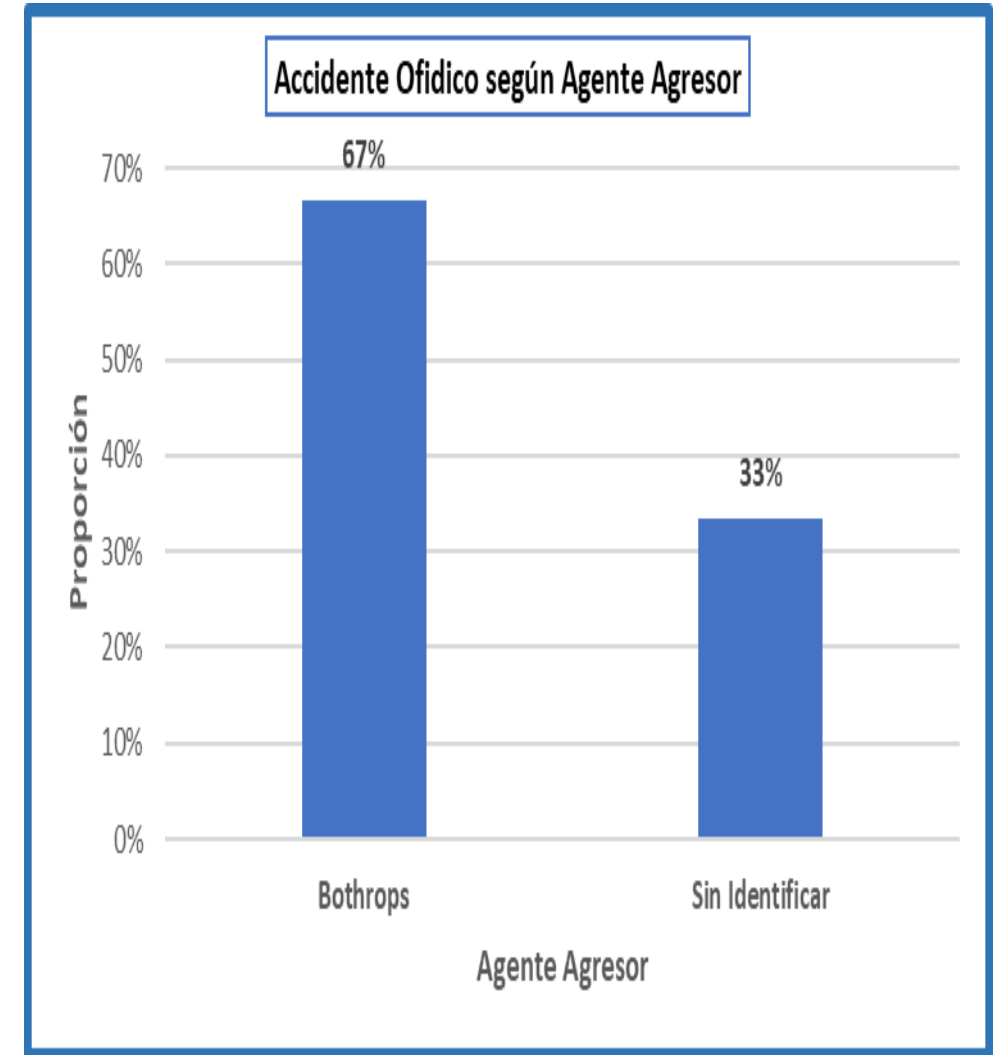
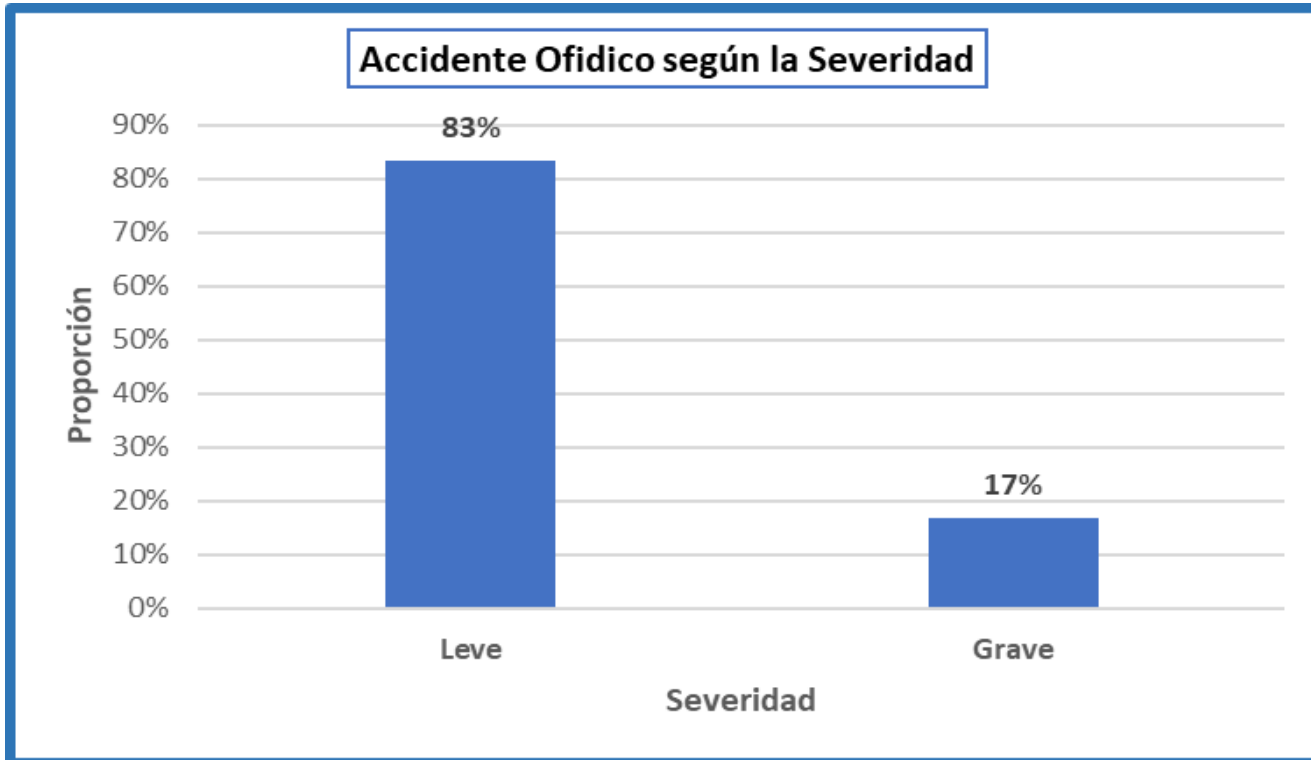


De acuerdo con los determinantes sociales y demográficos del evento Accidente Ofidico según la variable grupo de edad, el evento se presentó en los grupos de edad de 10–14, 15-19 y en el grupo de 24 -29 años con la misma proporción con el 33,3%; Revisando la variable tipo de seguridad social, se han presentado en los regímenes subsidiado con una proporción de 67%, seguido el régimen contributivo con el 33; el 100% se consignó como Otra Pertinencia Étnica. De acuerdo con las Empresa Administradora de Planes de Beneficios, en los casos de Accidente Ofidico se presentó en mayor proporción de casos en la EAPB Salud Total con el 50%, seguido de Mutual Ser, Nueva EPS y Coosalud con el 17%, respectivamente.

INDICADORES ACCIDENTE OFIDICO SEMANA EPIDEMIOLOGICA #6 - 2024

De acuerdo a la Severidad del accidente ofídico podemos observar que el 83% de los casos fueron Leves y el 17% como Grave.

Revisando las serpientes identificadas en el accidente, podemos observar que la mayor proporción de los caso fue causado por la especie Bothrops, correspondiente al 67% de los casos, en el 33% de los casos no se pudo identificar la especie agresora.



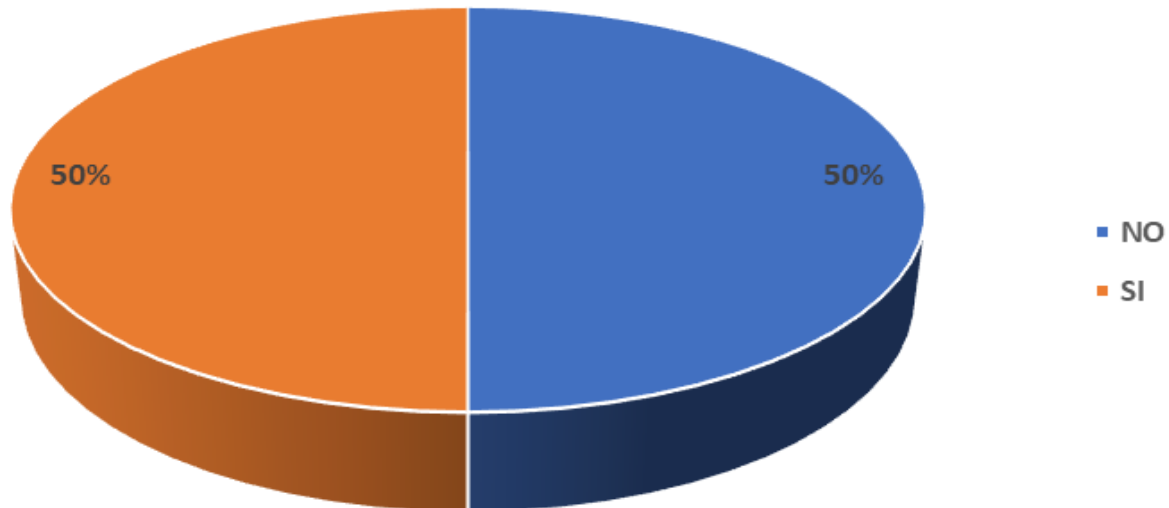
INDICADORES ACCIDENTE OFIDICO SEMANA EPIDEMIOLOGICA #6 - 2024

De acuerdo a el tipo de atención prestada a los pacientes se registró que el 50% de los casos, fueron hospitalizados

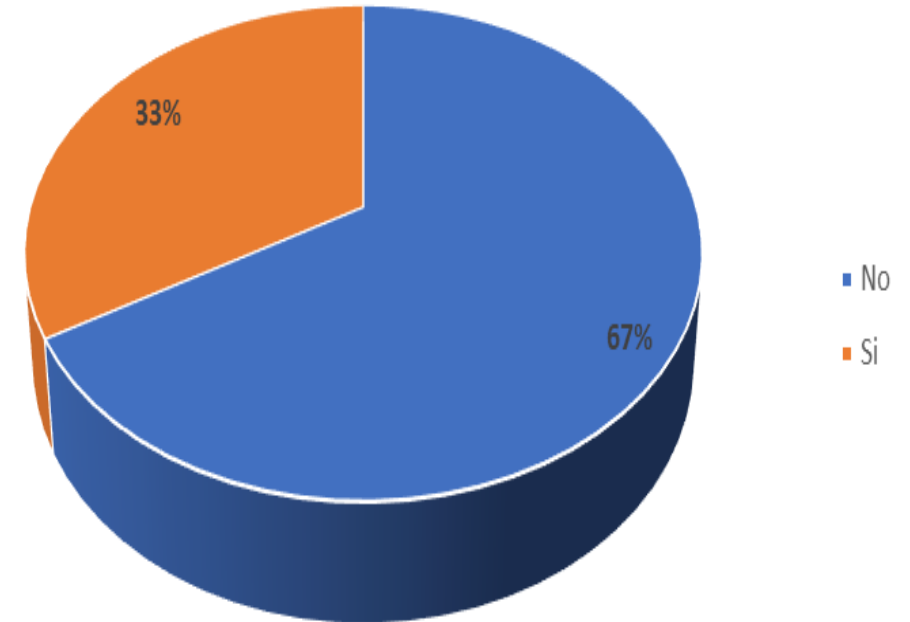
Revisando el manejo del accidente ofídico podemos afirmar que en el 52% de las accidentes notificados se le aplicó el suero antiofídico.

Hasta el Sema epidemiológica #6 no se ha reportado ninguna muerte relacionada con le evento, la Letalidad es del 0%. Y la Incidencia es de 0,6 casos por cada 100 mil habitantes.

Accidente Ofidico según Hopsitaización



Empleo de Suero





**PROGRAMA DE VIGILANCIA EN SALUD PÚBLICA
DEPARTAMENTO ADMINISTRATIVO DISTRITAL DE
SALUD DADIS**

ALEX TEJADA NÚÑEZ
Director DADIS

EVA MASIEL PEREZ TORRES
Líder programa de vigilancia en salud pública

ELABORADO POR
CARLOS GUERRA GUARDO
Referente de Zoonosis