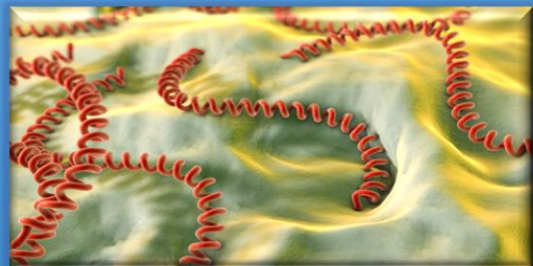


INFORME DE LEPTOSPIROSIS



LEPTOSPIROSIS

Semana Epidemiológica #8 -2024



60

No. de casos

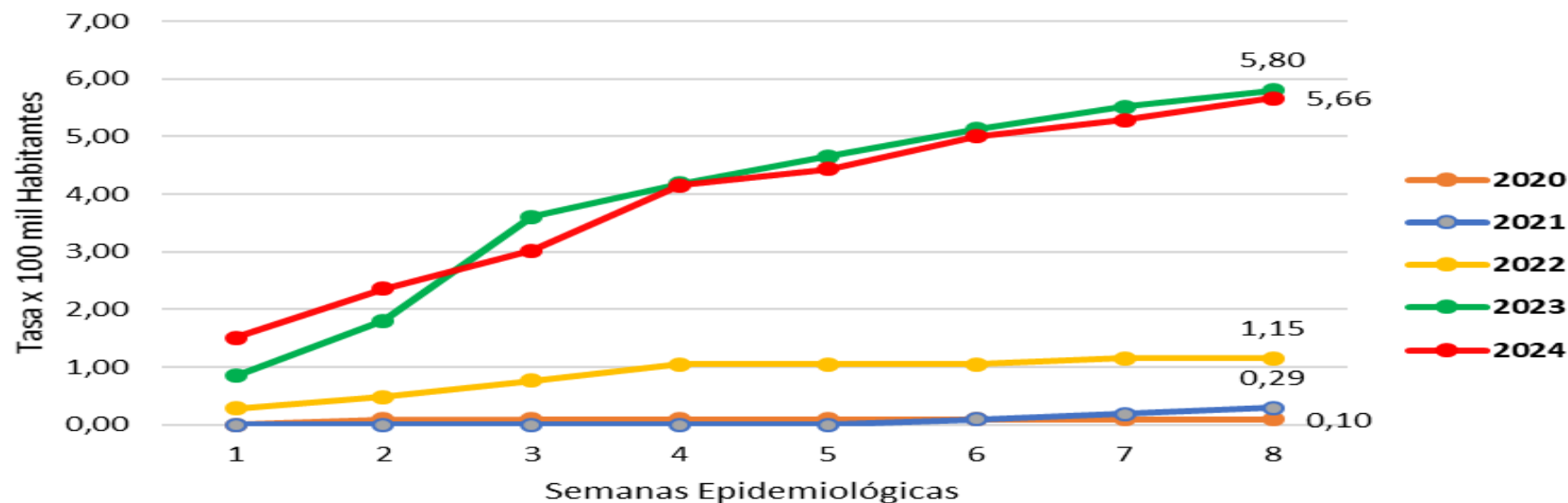
Teniendo en cuenta la notificación al SIVIGILA del evento Leptospirosis, en el Distrito de Cartagena de Indias a semana epidemiológica #8 año 2024 se reportaron por parte UPGD 60 casos, en el 2023 se notificaron 61 casos, mientras que en el 2022 se presentaron 12 casos; en concordancia con lo anterior se presenta una disminución en el número de casos, lo que representa una diferencia de 2% con relación a los casos notificados en el año anterior. Sin embargo, al observar el promedio histórico desde 2017 a 2023 de los casos de la notificación de la Leptospirosis, se esperaba que se presentaran 11 casos a esta misma semana y se observa que se notificaron 60 casos, lo cual representa un incremento estadísticamente significativo. También evidenciamos que la incidencia acumulada de los casos notificados a semana epidemiológica #8 desde 2020 – 2024, las mas alta fue la presentada en el 2023 y le sigue la presentada en el 2024. Es importante mencionar que este comportamiento puede variar, teniendo en cuenta los ajustes que se realicen teniendo en cuenta el algoritmo diagnóstico sugerido por el INS. (Ver Figura).

COMO SE COMPORTA EL EVENTO

Año	Casos	Variación Con Respecto a 2024	
2022	12	↑	400%
2023	61	↓	-2%
2024	60		

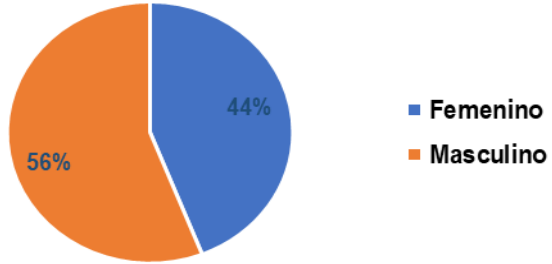
Evento	Observado	Esperado	Situación
	2024	Promedio (2013 - 2023)	
LEPTOSPIROSIS	60	11	INCREMENTO SIGNIFICATIVO

Tasa de notificación acumulada por años en Distrito de Cartagena por cada 100.000 habitantes

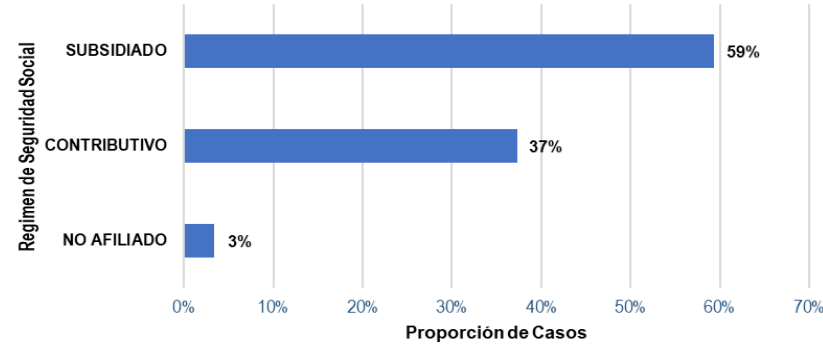


COMPORTAMIENTO DEMOGRAFICO SEMANA EPIDEMIOLOGICA #8 - 2024

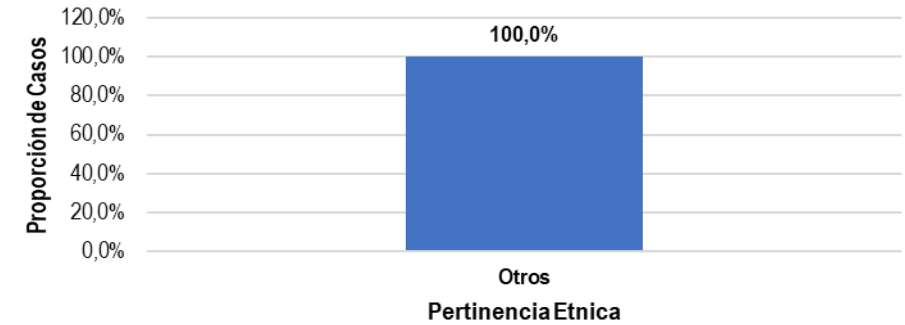
Casos por Sexo



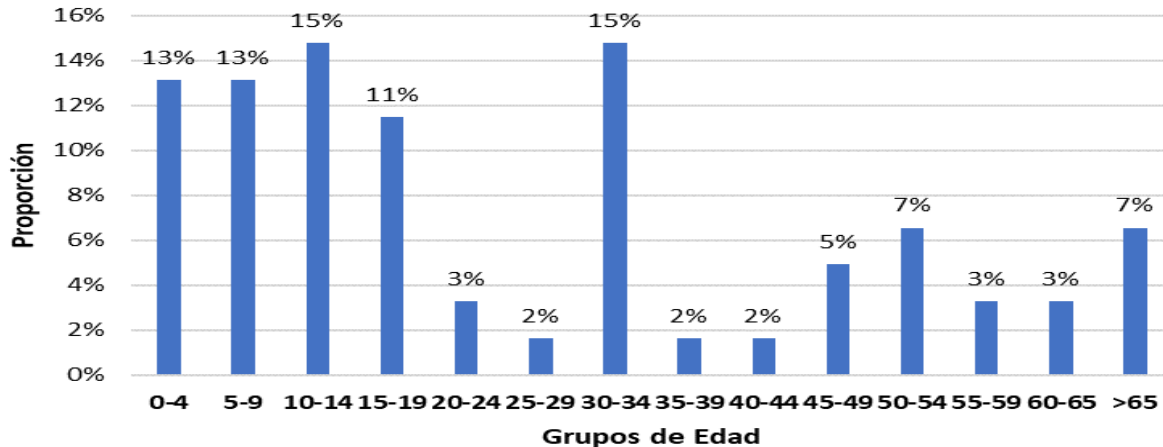
Casos por Tipo de Regimen



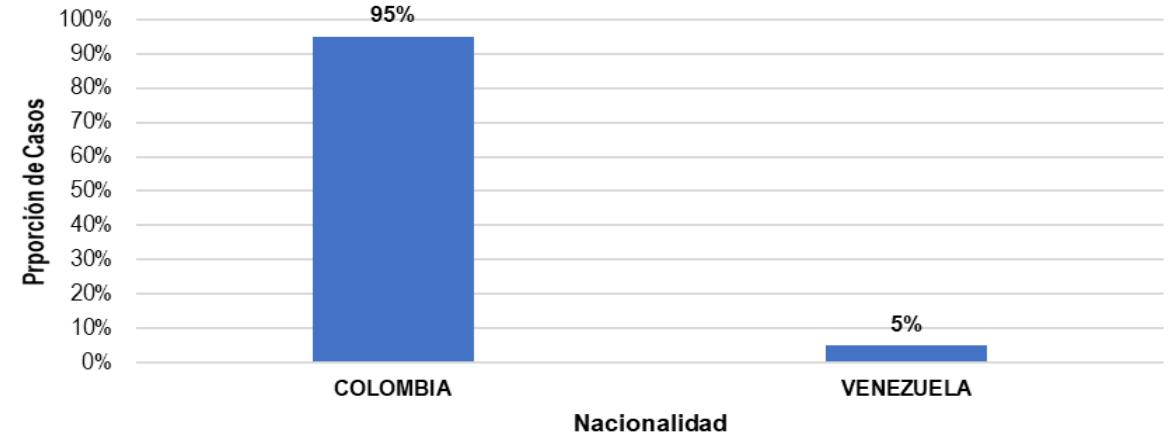
Casos por Pertinencia Etnica



Casos de Leptospirosis por Grupos por Edad



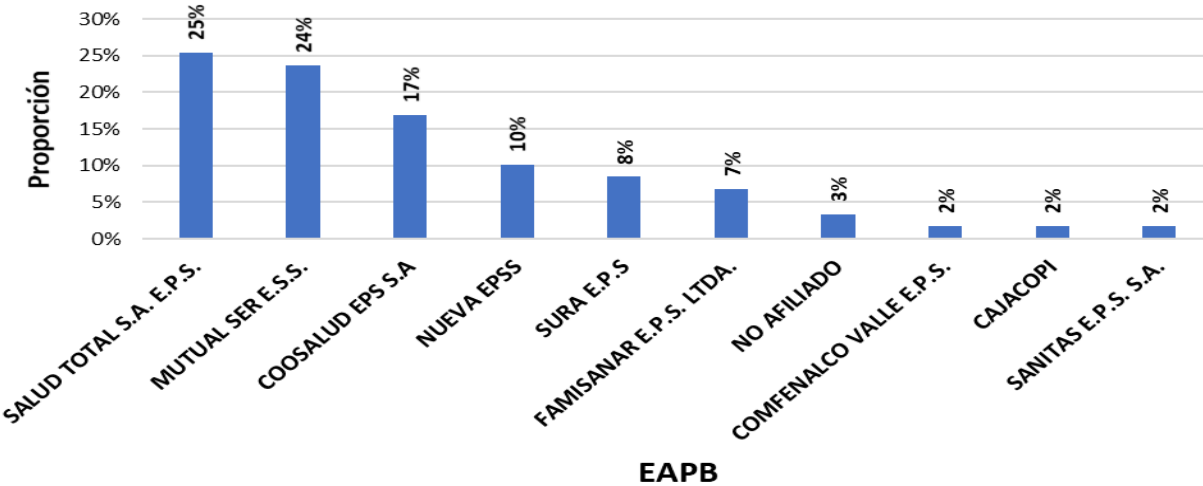
Casos por Nacionalidad



El número de casos del evento Leptospirosis, que se presentaron a semana epidemiológica #8 del año 2024 pertenecen al régimen Subsidiado el 59%, Seguido del Contributivo con el 37%; de los casos presentados; el 44% corresponde al sexo femenino y un 56% al sexo masculino; con respecto los grupos de edad de 10 a 14 y 30 – 34 años con la mayor proporción con el 15%, respectivamente; seguido por los grupos de 0 a 4 y 5 a 9 años con el 13%, respectivamente; en relación con la pertenencia étnica el 100% pertenece a la variable otro; por nacionalidad podemos observar que el 95% de casos son de Nacionalidad Colombiana, pero se observa 5% son de nacionalidad Venezolana.

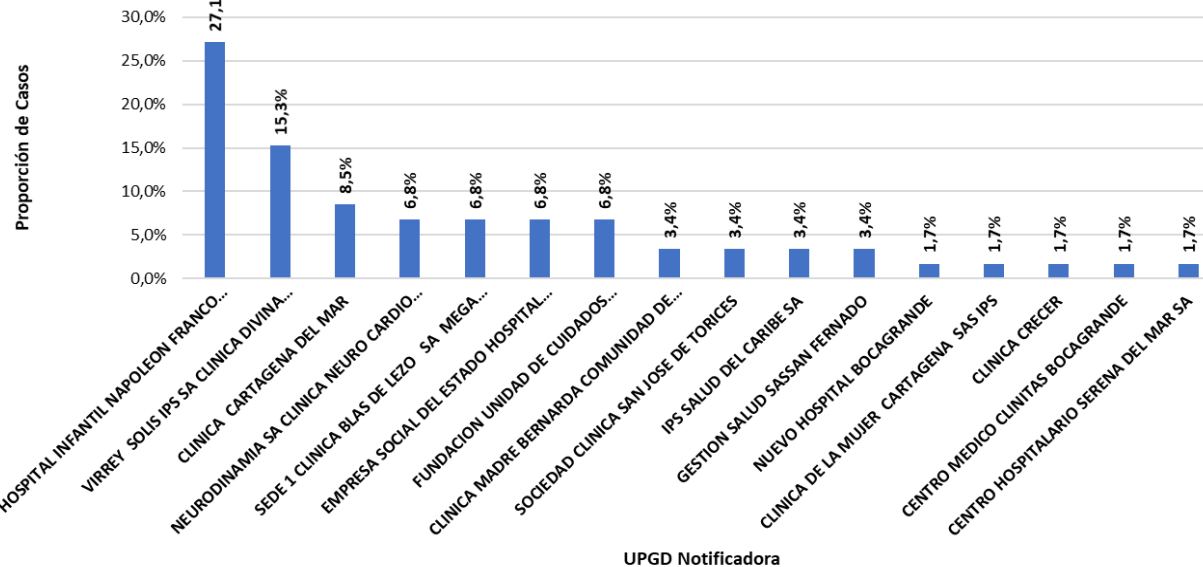
NOTIFICACION POR EAPB – UPGD SEMANA EPIDEMIOLOGICA #8 - 2024

Casos por EAPB



Teniendo en cuenta el número de casos presentados de Leptospirosis, por afiliación a EAPB a semana epidemiológica #8 año 2024 en el Distrito de Cartagena se evidencia que la EAPB Salud Total representa el 25%, seguido de Mutual Ser con el 24%, y Coosalud con el 17%. Las otras EAPB representan menor número de casos. (Tabla 2)

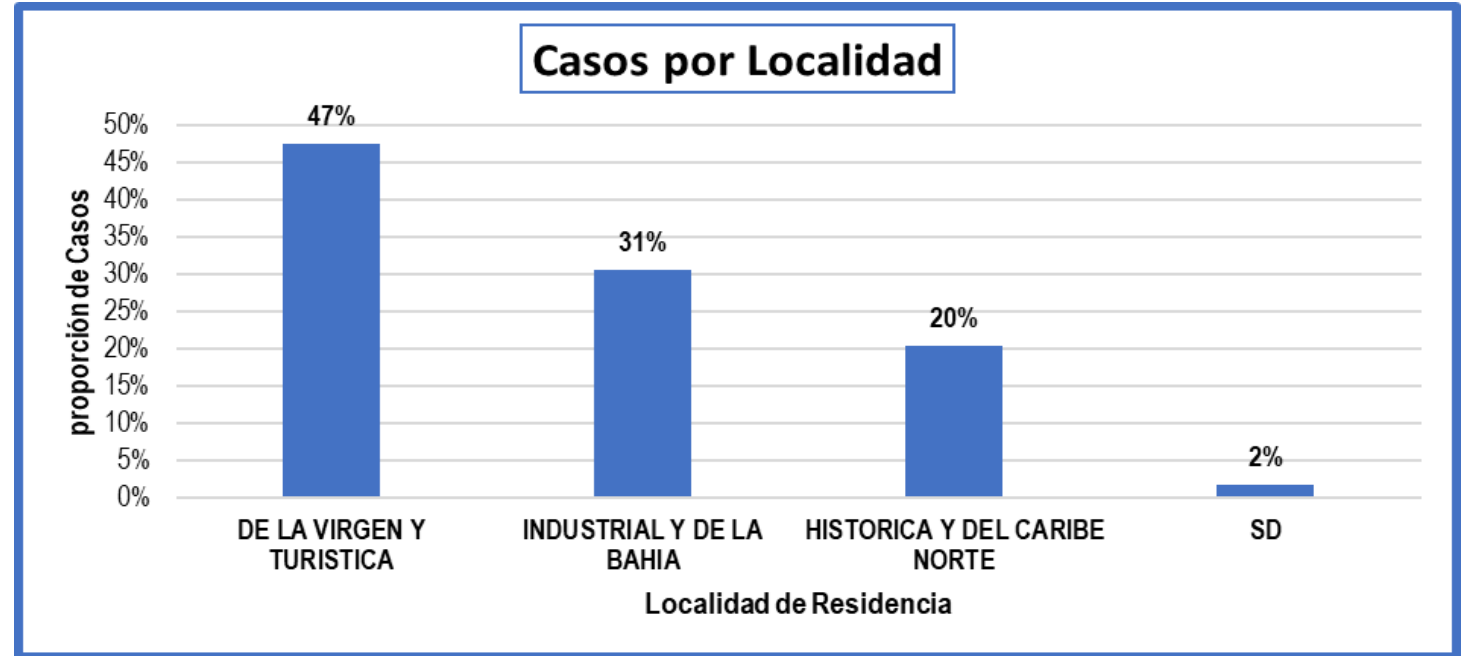
Casos por UPGD



En concordancia con la distribución de la notificación de la UPGD a semana epidemiológica #8 año 2024 en el Distrito de Cartagena, se evidenció que las UPGD que le aportaron mayor carga al evento Leptospirosis, corresponden a Hospital Infantil Napoleón franco Pareja con el 27,1%, seguido con 15,3%, de Virrey Solis Ips SA clínica divina providencia, seguido de la clínica Cartagena del Mar con 8,5% y Neurodinamia, Sede 1 Clínica Blas de Lezo SA Megaurgencias, el Hospital Universitario del Caribe y la Fundación UCI Doña Pilar con el 6,8%, respectivamente.

COMPORTAMIENTO DEMOGRAFICO SEMANA EPIDEMIOLOGICA #8 - 2024

LOCALIDAD	BARRIOS CON MAS CASOS	N° Casos
Histórica Y Del Caribe Norte	Escallón Villa	2
	Tierra Bomba	2
	Amberes	1
	El Rubí	1
	Pedro Salazar	1
	Republica De Chile	1
	Torices	1
	Junín	1
	Zaragocilla	1
	Los Cerros	1
	Nuevo Bosque	1
Total Localidad	13	
De La Virgen Y Turística	Olaya Herrera	8
	El Pozón	7
	Republica Del Líbano	2
	Arroyo De Las Canoas	1
	Villa Estrella	1
	Total Localidad	29
Industrial Y De La Bahía	Nelson Mandela	3
	El Milagro	3
	San Pedro Mártir	2
	Pasacaballos	2
	Villa Rosita	2
	Total Localidad	18



Los casos notificados del evento 455 - Leptospirosis, en el Distrito de Cartagena a semana epidemiológica #8 año 2024 en la Localidad de la Virgen y Turística se presentaron mayor proporción, con el 47% (n=29) de los casos notificados, los barrios en donde mas casos se presentaron fueron Olaya Herrera, El Pozón, Villa Estrella, República del Líbano, Arroyo de las canoas y Villa Estrella; seguido de la localidad Industrial y de la Bahía con el 31% (n=18), los barrios donde se presentaron más casos fueron El Milagro, Nelson Mandela, Pasacaballos, Villa Rosita y San Pedro Mártir; y en la Localidad Histórica y del Caribe Norte con el 20% (n=13) y los barrios en donde se presentaron los casos se fueron Amberes, El Rubí, Escallón Villa, Junín, Nuevo Bosque, Pedro Salazar, República de Chile, Tierra Bomba, Torices, Los Cerros y Zaragocilla.

INDICADORES LEPTOSPIROSIS SEMANA EPIDEMIOLÓGICA #8 - 2024

Proporción de casos de Leptospirosis según clasificación: El 100% de los casos notificados se encuentran sospechosos.

Proporción de incidencia de Leptospirosis: La incidencia del Distrito de Cartagena para el evento Leptospirosis es de 0,0 casos por cada 100 mil habitantes.

Letalidad por Leptospirosis: La Letalidad de Leptospirosis a semana Epidemiológica #8 del Distrito de Cartagena es 0%

Se han notificado un total de 3 mortalidades sospechosas de Leptospira.



**PROGRAMA DE VIGILANCIA EN SALUD PÚBLICA
DEPARTAMENTO ADMINISTRATIVO DISTRITAL DE
SALUD DADIS**

ALEX TEJADA NUÑEZ
Director DADIS

EVA MASIEL PEREZ TORRES
Líder programa de vigilancia en salud pública

ELABORADO POR
CARLOS GUERRA GUARDO
Referente de Zoonosis