

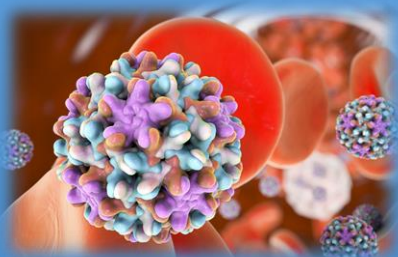
CÁNCER MENORES DE 18 AÑOS

Semana Epidemiológica 45 - 2025



127

No. de casos



Teniendo en cuenta la notificación al SIVIGILA del evento Cáncer en Menores de 18 años, en el Distrito de Cartagena de Indias a la presente semana epidemiológica se reportaron por parte de las UPGD **127** casos, mientras que para la misma semana de los años comprendidos entre 2021 y 2024 se presentaron **36, 46, 72** y **132** casos respectivamente. (Figura 1).

¿CÓMO SE COMPORTA EL EVENTO?

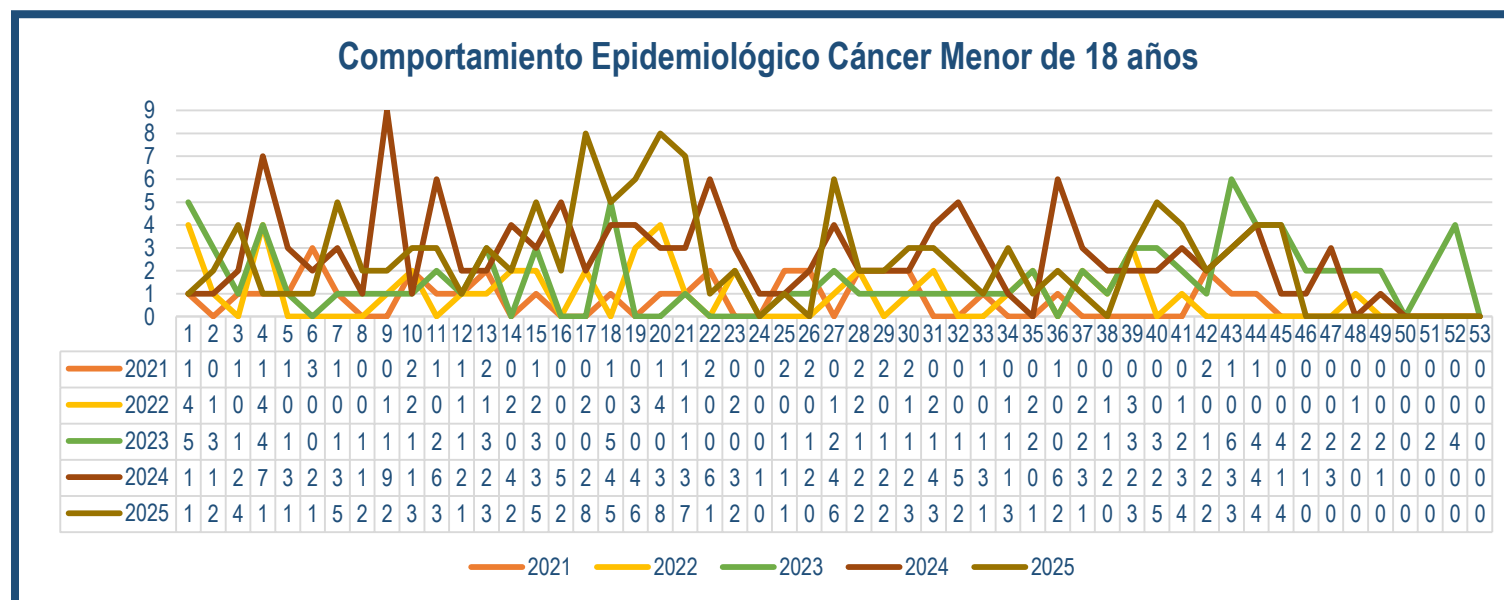
2025: 127

2024: 132

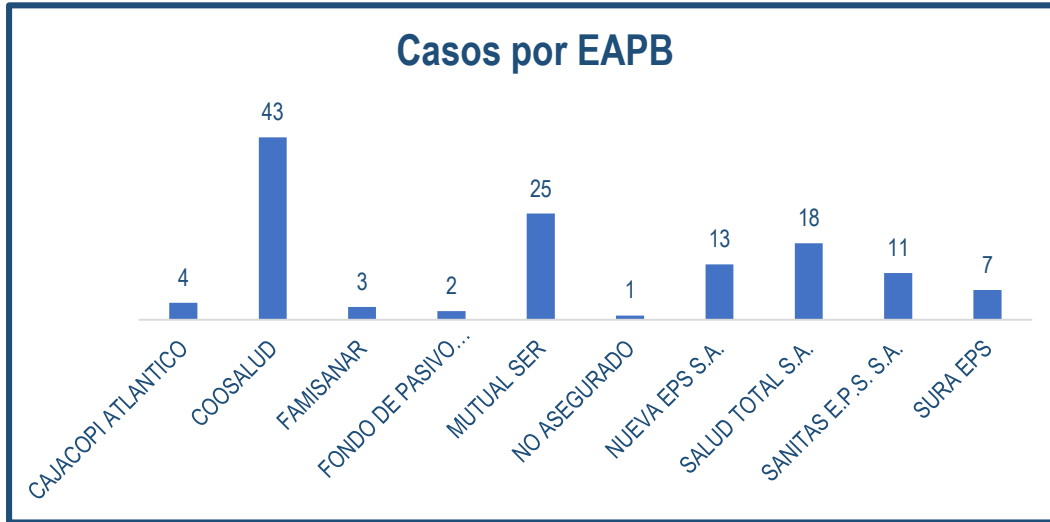
2023: 72

2022: 46

2021: 36



NOTIFICACIÓN POR EAPB - UPGD

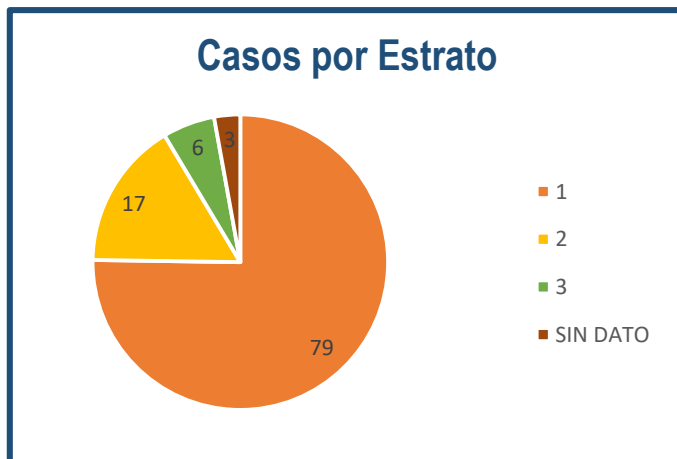
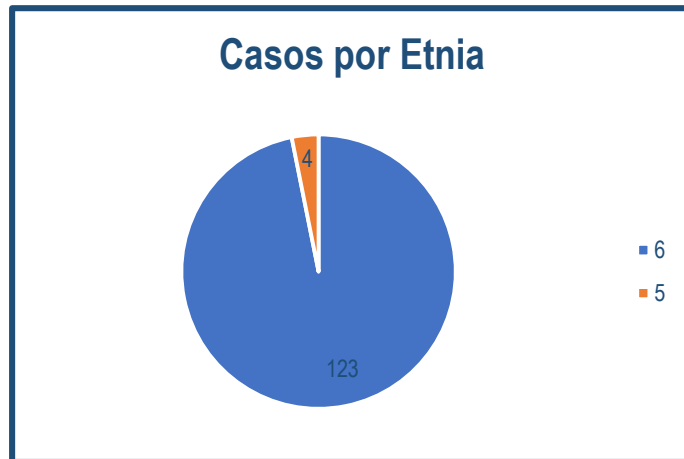
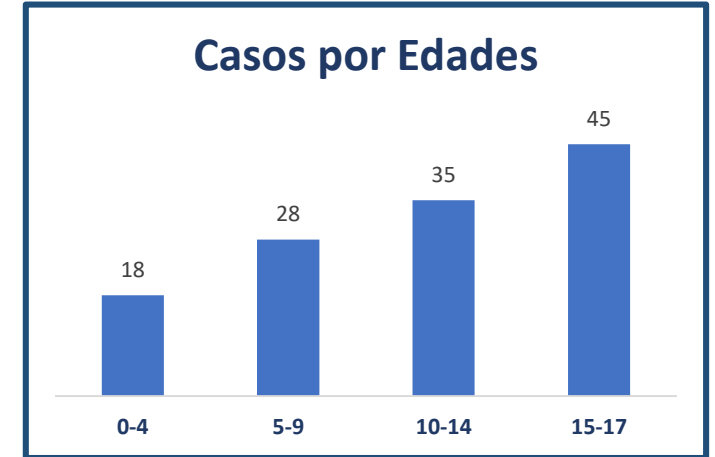
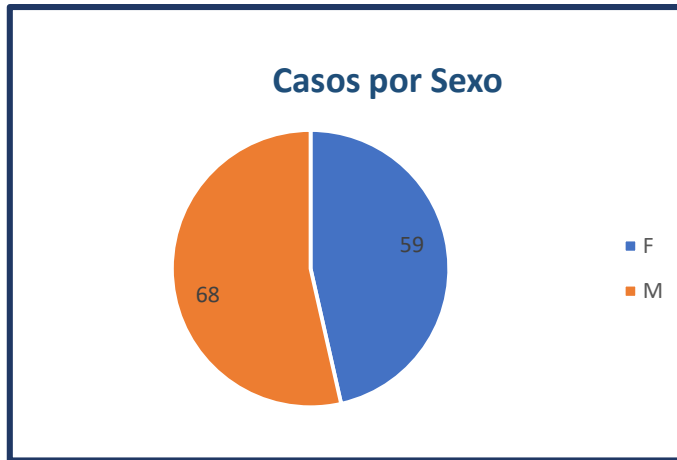
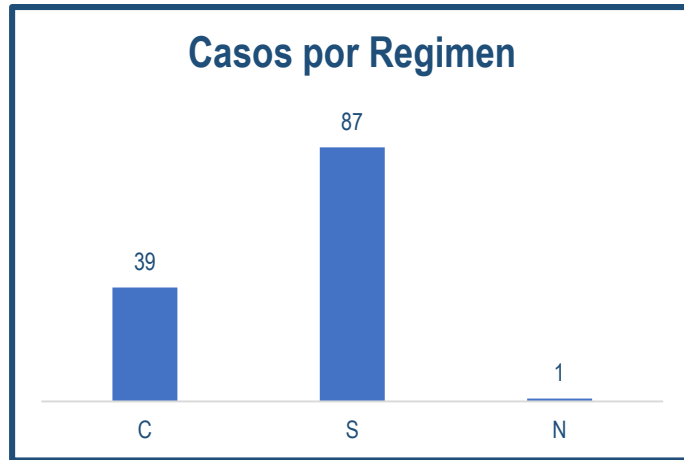


Teniendo en cuenta el número de casos presentados de Cáncer en Menores de 18 años, por afiliación a EAPB en el año 2025 en el Distrito de Cartagena se evidencia que la EPS COOSALUD posee un 33,9% (n=43). (Figura 2)



En concordancia con la distribución de la notificación de la UPGD a la presente semana epidemiológica del año 2025 en el Distrito de Cartagena, se evidenció que la UPGD que ha reportado al evento Cáncer en Menores de 18 años la mayor cantidad de casos, corresponde a HOSPITAL INFANTIL NAPOLEON FRANCO PAREJA con 63,0% (n=80) (Figura 3).

COMPORTAMIENTO DEMOGRÁFICO



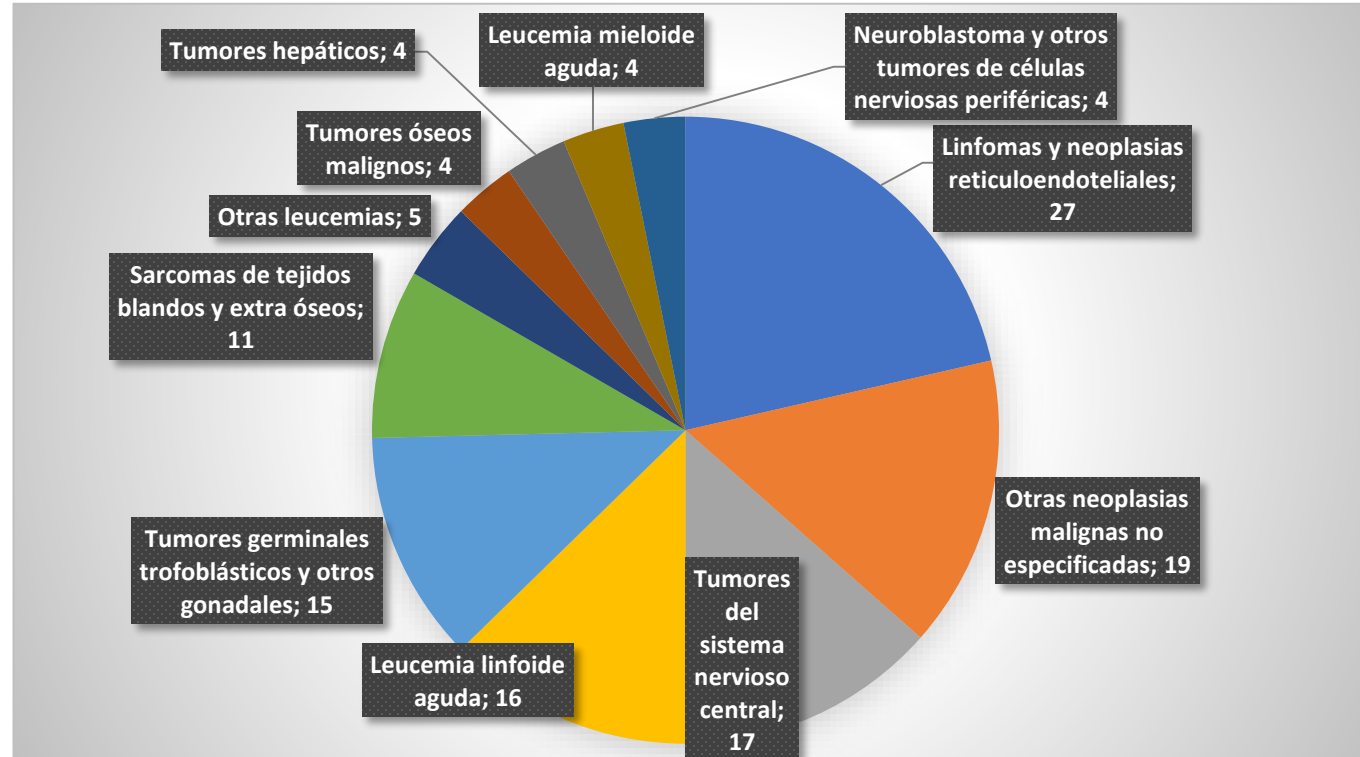
El número de casos del evento Cáncer en Menores de 18 años, que se presentaron a la presente semana epidemiológica del año 2025, pertenecen al régimen Subsidiado el 68,50% (n=87); de los casos presentados el 53,54% (n=68) corresponde al sexo masculino; con respecto al rango de edad, los niños entre los 15-17 años poseen el 35,43% (n=45); en relación con la pertenencia étnica el 96,85% (n=123) pertenece a la variable Otro; por área de ocurrencia se reporta un 74,02% (n=94) de casos en el estrato 1, siendo la cabecera municipal la de mayor peso porcentual con un 84,68% (n=105). Cabe resaltar que el 2,36% (n=3) de los casos corresponde a nacionalidad venezolana.

COMPORTAMIENTO DEMOGRÁFICO

DE LA VIRGEN Y TURÍSTICA	Total	%	HISTORICA Y DEL CARIBE	Total	%	INDUSTRIAL Y DE LA BAHIA	Total	%
EL POZON	9	7,1%	TORICES	4	3,1%	NELSON MANDELA	6	4,7%
CIUDAD BICENTENARIO	3	2,4%	NUEVO BOSQUE	3	2,4%	SAN JOSE DE LOS CAMPANOS	4	3,1%
CHIQUEQUIRA	3	2,4%	SANTANA	3	2,4%	EL CAMPESTRE	3	2,4%
ARROYO GRANDE	3	2,4%	EL CABRERO	1	0,8%	EL REPOSO	2	1,6%
OLAYA ST. RAFAEL NUÑEZ	3	2,4%	ESCALLON VILLA	1	0,8%	EL EDUCADOR	2	1,6%
OLAYA ST. CENTRAL	3	2,4%	BARU	1	0,8%	ALBORNOZ	2	1,6%
OLAYA ST. RICAURTE	2	1,6%	SAN FRANCISCO	1	0,8%	VEINTE DE JULIO SUR	2	1,6%
BOSTON	2	1,6%	NARIÑO	1	0,8%	PASACABALLOS	2	1,6%
OLAYA ST. PROGRESO	2	1,6%	CALAMARES	1	0,8%	VILLA ROSITA	2	1,6%
LA CANDELARIA	2	1,6%	LOS COMUNEROS	1	0,8%	POLICARPA	2	1,6%
TIERRA BAJA	2	1,6%	ZARAGOCILLA	1	0,8%	SAN PEDRO MARTIR	2	1,6%
VILLAS DE ARANJUEZ	2	1,6%	ALTOS DE SAN ISIDRO	1	0,8%	EL SOCORRO	2	1,6%
BAYUNCA	2	1,6%	BRUSELAS	1	0,8%	TERNERA	1	0,8%
ARROYO DE LAS CANOAS	1	0,8%	ESPAÑA	1	0,8%	EL CARMELO	1	0,8%
OLAYA ST.11 DE NOVIEMBRE	1	0,8%	EL BOSQUE	1	0,8%	EL MILAGRO	1	0,8%
FREDONIA	1	0,8%	SAN ISIDRO	1	0,8%	BLAS DE LEZO	1	0,8%
LA ESPERANZA	1	0,8%	SIETE DE AGOSTO	1	0,8%	LA ESMERALDA I	1	0,8%
LAS PALMERAS	1	0,8%	OLAYA ST. RICAURTE	1	0,8%	TORICES	1	0,8%
VILLAS DE LA CANDELARIA	1	0,8%	LOS EJECUTIVOS	1	0,8%	ALMIRANTE COLON	1	0,8%
OLAYA ST. LA MAGDALENA	1	0,8%	LOMA FRESCA	1	0,8%	SAN PEDRO	1	0,8%
TRECE DE JUNIO	1	0,8%	PABLO VI - II	1	0,8%	SAN FERNANDO	1	0,8%
NUEVO PORVENIR	1	0,8%	REPUBLICA DE CHILE	1	0,8%	LA VICTORIA	1	0,8%
LA MARIA	1	0,8%	TIERRA BOMBA	1	0,8%	NAZARENO	1	0,8%
ARROYO DE PIEDRA	1	0,8%	PIEDRA DE BOLIVAR	1	0,8%	LA CAROLINA	1	0,8%
SAN JOSE DE LOS CAMPANOS	1	0,8%	Total general	31		CIUDELA 2000	1	0,8%
Total general	50					MEMBRILLAL	1	0,8%
						MAMONAL	1	0,8%
						Total general	46	

En concordancia con lo anterior y teniendo en cuenta los casos notificados del evento 115 – Cáncer en Menores de 18 años, en el Distrito de Cartagena hasta la presente semana epidemiológica, en la Localidad DE LA VIRGEN Y TURÍSTICA se presentaron 50 casos para un 39,4%; en la localidad HISTORICA Y DEL CARIBE se presentaron 31 casos para un 24,4% y para la localidad INDUSTRIAL Y DE LA BAHIA se presentaron 46 casos para un 36,2%.

TIPOS DE CÁNCER NOTIFICADOS



Hasta la presente semana epidemiológica del año 2025 se han reportado **127** casos de cáncer en menores de 18 años, de los cuales el 19,69% (n=25) corresponden a leucemias y el 80,31% restante a otros tipos de cáncer diferentes a leucemia. El 22,05% (n=28) de los casos se encuentran confirmados. De acuerdo con la clasificación de ingreso, no se reportan casos con recaída así como tampoco con segunda neoplasia.

De acuerdo a la adaptación de la Clasificación Internacional de Cáncer Infantil, ICC-3, establecida en el Protocolo de Vigilancia en Salud Pública para CÁNCER EN MENORES DE 18 AÑOS, código 115, se han reportado 12 tipos de cáncer siendo LINFOMAS Y NEOPLASIAS RETICULOENDOTELIALES el de mayor proporción con 21,26% (n=27) (Figura 11).

COMPORTAMIENTO DE LOS INDICADORES DE VIGILANCIA

La Tasa de incidencia de leucemias en menores de 15 años se presentaron 19 casos, para un valor de 7,909 por cada 100.000 habitantes. Por otro lado, la Tasa de incidencia de cáncer en menores de 18 años a partir del reporte de SIVIGILA presentaron trece (13) casos hasta la presente semana epidemiológica, obteniendo un valor de 4,474 por cada 100.000 habitantes.

Hasta la presente semana, se han presentado cinco (5) casos de defunción por este evento, por lo que la Tasa de mortalidad por cáncer en menores de 18 años es de 1,704 por cada 100.000 habitantes.

Se contó con una oportunidad dentro del rango MEDIA para el indicador Oportunidad en la Presunción Diagnóstica (diagnóstico probable) ya que se obtuvo un valor promedio de 2,20; mientras que para el indicador Oportunidad en el Inicio de Tratamiento se obtuvo un resultado que se ubica en un rango de oportunidad ALTO con un promedio de 0,66. Por otro lado para la Oportunidad en la Confirmación Diagnóstica se ubica en el rango de oportunidad ALTA con un valor de 7,65.

Hay DIECIOCHO (n=18) registros reportados como Probables que no han sido ajustados por las UPGD, confirmando o descartando con ajustes 3 (confirmado por laboratorio), 6 (descartado) o D (descarte por error en digitación), por lo que el indicador Proporción De Casos Que Permanecen Como Probables se ubica en un 14,2%.

CONCLUSIONES

- Los indicadores de Oportunidad de Presunción Diagnóstica, Oportunidad de Confirmación Diagnóstica y Oportunidad en el Inicio de Tratamiento, presentaron cifras acordes con el promedio nacional para los mismos.
- Las neoplasias clasificadas como “Linfomas y neoplasias reticuloendoteliales” son las notificadas con mayor frecuencia, 27 casos hasta esta semana epidemiológica, afectando principalmente a los grupos de edad entre los 15 y 17 años con 12 casos.
- Durante la presente semana epidemiológica no se reportaron registros con ajustes.
- Se hace énfasis en que el 74,02% de los casos reportados pertenecen al estrato 1, seguido de un 18,90% de estrato 2.



DADXS

**PROGRAMA DE VIGILANCIA EN SALUD PÚBLICA
DEPARTAMENTO ADMINISTRATIVO DISTRITAL DE
SALUD DADIS**

RAFAEL NAVARRO ESPAÑA
Director DADIS

MÓNICA JURADO MÁRQUEZ
Directora operativa de salud pública

EVA MASIEL PEREZ TORRES
Líder Programa De Vigilancia En Salud Pública

ELABORADO POR
DARYNEL DAVID DEL TORO LÓPEZ
Profesional Universitario