

INFORME DE EVENTO

INTOXICACIONES POR SUSTANCIAS QUÍMICAS

Semana epidemiológica 1 a 45 Cartagena, 2025



478

No. de casos



115

No. Casos: Intoxicaciones por sustancias químicas (Cod. 365)



363

No. Casos: Intento de suicidio con mecanismo intoxicación (Cod. 356)

¿Cómo se comporta el evento?

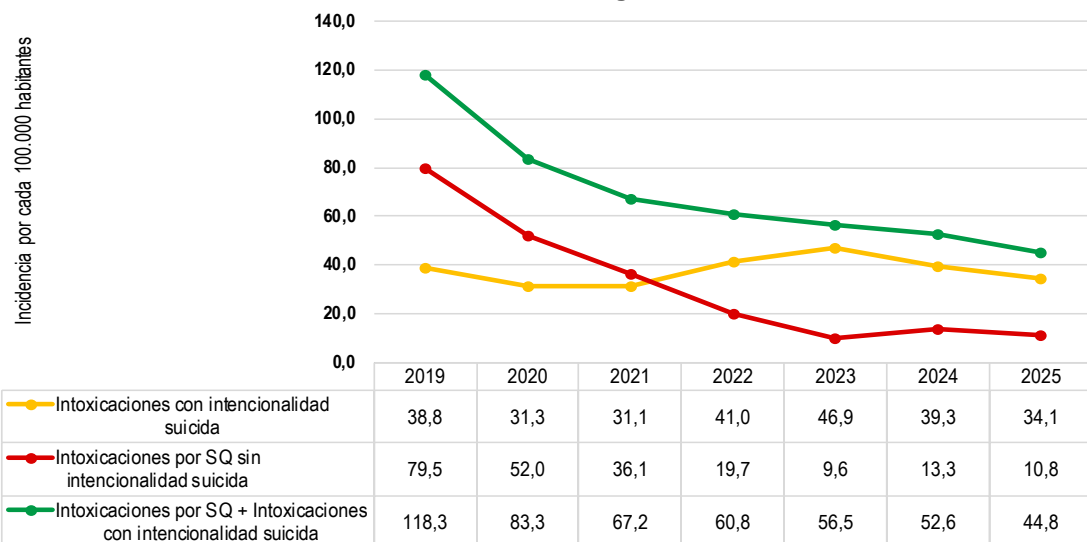


-2,0%

Comparado con el año anterior donde se presentaron:

488 Casos

Incidencia de intoxicaciones, Cartagena, años 2019 - 2025



Indicadores

Incidencia de intoxicaciones por sustancias químicas

44,8
por 100.000 hab.

Incidencia **sin** intencionalidad suicida
10,8
Por 100.000 hab.

Incidencia **con** intencionalidad suicida
34,1
por 100.000 hab.

Casos confirmados por laboratorio de intoxicación por metanol (bebida alcohólica adulterada)

0,2%

Variación porcentual de la incidencia de Intoxicación por SQ

Incidencia	Incidencia 2025	Incidencia promedio 6 años	Variación porcentual
Total Intoxicaciones	44,8	73,1	-38,7%
Intoxicaciones por SQ sin intencionalidad suicida	10,8	35,0	-69,2%
Intoxicaciones con intencionalidad suicida	34,1	38,1	-10,5%

Fuente: Sivigila, proyección de población DANE.

Tipo de exposición

Tipo de exposición	Casos	%
Accidental	64	13,4%
Intencional psicoactiva	16	3,3%
Desconocida	11	2,3%
Ocupacional	9	1,9%
Posible acto homicida	1	0,2%
Automedicación	6	1,3%
Posible acto delictivo	8	1,7%
Suicidio consumado	0	0,0%
Intencional suicida (cód. 356)	363	75,9%

Grupos de sustancias químicas relacionadas

Grupo de sustancias	Notificación de intoxicaciones por sustancias químicas (Código. 365)		Notificación de intoxicaciones con intencionalidad suicida (Código. 356)		Total	
	Casos	%	Casos	%	Casos	%
Medicamentos	23	20,0%	275	75,5%	298	62,2%
Otras sustancias químicas	39	33,9%	56	15,4%	95	19,8%
Plaguicidas	15	13,0%	24	6,6%	39	8,1%
Sustancias psicoactivas	24	20,9%	2	0,5%	26	5,4%
Solventes	11	9,6%	4	1,1%	15	3,1%
Metanol	1	0,9%	1	0,3%	2	0,4%
Metales	1	0,9%	0	0,0%	1	0,2%
Gases	1	0,9%	2	0,5%	3	0,6%
Total	115	100,0%	364	100,0%	479	100,0%

Comportamiento Variables de interés

Lugar de exposición



Hogar

86,2%

412 Casos



Vía pública

3,1%

15 Casos



Hombres

32,0%

153 Casos



Vía de exposición

Oral

88,9%

425 Casos



Lugar de trabajo

2,9%

14 Casos



bares/tabernas/discotecas

1,9%

9 Casos



Menores de 5 años

7,5%

36 Casos



Menores de 18 años

42,3%

202 Casos



INTOXICACIONES POR SUSTANCIAS QUÍMICAS

Semana epidemiológica 1 a 45 Cartagena, 2025



478

No. de casos



115

No. Casos: **Intoxicaciones por sustancias químicas** (Cod. 365)



363

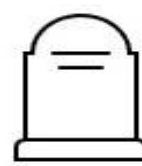
No. Casos: **Intento de suicidio con mecanismo intoxicación** (Cod. 356)

Otras variables de interés



Hospitalizados

55,6%



Letalidad

0,0%

Tipos de exposición en hospitalizados

Tipo de exposición	Casos	%
Accidental	23	8,6%
Intencional psicoactiva	8	3,0%
Desconocida	1	0,4%
Ocupacional	2	0,8%
Posible acto homicida	0	0,0%
Automedicación	6	2,3%
Posible acto delictivo	2	0,8%
Suicidio consumado	0	0,0%
Intencional suicida	224	84,2%
Total	266	100,0%

Sustancia asociadas a fallecimientos

Grupo sustancia	Casos	%
Medicamentos	0	0,0%
Otras sustancias químicas	0	0,0%
Plaguicidas	0	0,0%
Sustancias psicoactivas	0	0,0%
Solventes	0	0,0%
Metanol	0	0,0%
Metales	0	0,0%
Gases	0	0,0%
Total	0	0,0%

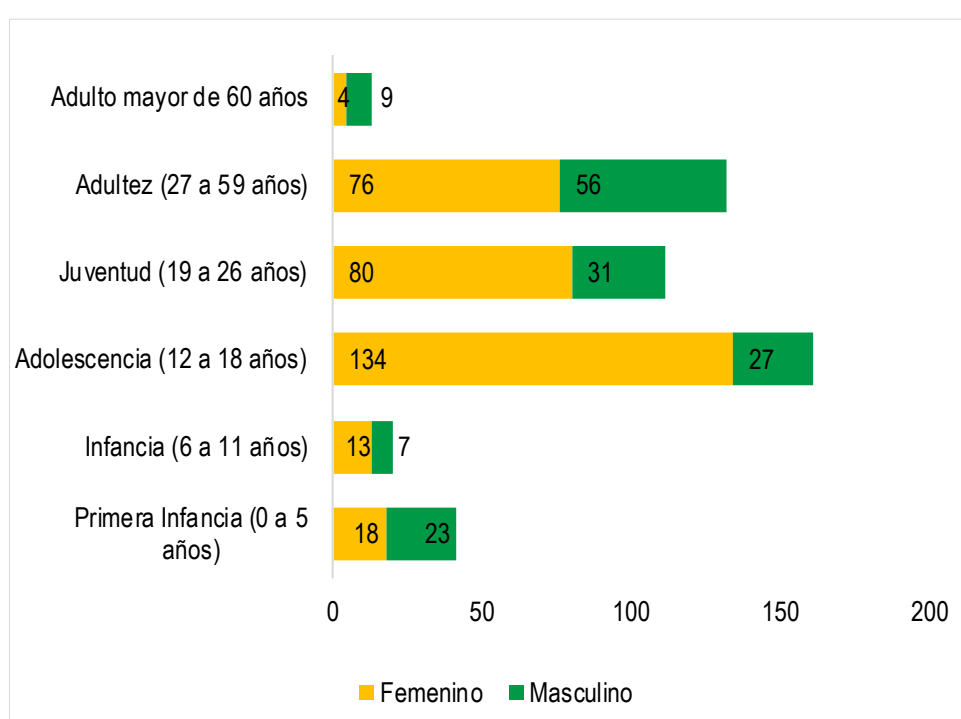
Fuente. Sistema de Vigilancia en Salud Pública – Sivigila.

Proporción de casos según principales EAPB

Principales EAPB	Notificación de intoxicaciones por sustancias químicas (Código. 365)		Notificación de intoxicaciones con intencionalidad suicida (Código. 356)		Total	
	Casos	%	Casos	%	Casos	%
MUTUAL SER	22	19,1%	86	23,7%	108	22,6%
NUEVA EPS	7	6,1%	28	7,7%	35	7,3%
SALUD TOTAL	15	13,0%	70	19,3%	85	17,8%
COOSALUD	25	21,7%	87	24,0%	112	23,4%
CAJACOPI	7	6,1%	14	3,9%	21	4,4%
SANITAS	3	2,6%	23	6,3%	26	5,4%
EPS FAMILIAR DE COLOMBIA	1	0,9%	3	0,8%	4	0,8%
FUERZAS MILITARES	2	1,7%	9	2,5%	11	2,3%
POLICIA NACIONAL	4	3,5%	2	0,6%	6	1,3%
SAVIA SALUD	0	0,0%	1	0,3%	1	0,2%
SURA	7	6,1%	20	5,5%	27	5,6%

Fuente. Sistema de Vigilancia en Salud Pública – Sivigila.

Casos según sexo y curso de vida



68,0%

325



32,0%

153



DADXS

INTOXICACIONES POR SUSTANCIAS QUÍMICAS

Semana epidemiológica 1 a 45 Cartagena, 2025



478

No. de casos



115

No. Casos: **Intoxicaciones por sustancias químicas** (Cod. 365)



363

No. Casos: **Intento de suicidio con mecanismo intoxicación** (Cod. 356)

Casos por localidades y principales barrios, Cartagena, 2025

Localidades	Barrios	Casos	%
HISTORICA Y DEL CARIBE NORTE	TORICES	3	9,7%
	ELBOSQUE	2	6,5%
	BOCAGRANDE	2	6,5%
	SANTANA	2	6,5%
	SD	2	6,5%
	EL PRADO	1	3,2%
	ZARAGOCILLA	1	3,2%
	DANIEL LEMAITRE	1	3,2%
	LAPAZ	1	3,2%
	SAN ISIDRO	1	3,2%
	OTROS	15	48,4%
Total, Histórica y del Caribe Norte		31	27,0%
DE LA VIRGEN Y TURISTICA	OLAYAHERRERA	7	26,9%
	BAYUNCA	3	11,5%
	CIUDAD BICENTARIO	2	7,7%
	EL POZON	2	7,7%
	LABOQUILLA	2	7,7%
	VILLA ESTRELLA	1	3,8%
	CHIQUINQUIRA	1	3,8%
	LAMARIA	1	3,8%
	PORTAL DE LA INDIA	1	3,8%
	LAMARIA	1	3,8%
	OTROS	5	19,2%
Total, de la Virgen y Turística		26	22,6%
INDUSTRIAL Y DE LA BAHIA	NELSON MANDELA	4	6,9%
	NELSON MANDELA	4	6,9%
	MAMONAL	3	5,2%
	SAN JOSE DE LOS CAMPANOS	2	3,4%
	CAMILO TORRES	2	3,4%
	MARIA CANO	2	3,4%
	MAMONAL	2	3,4%
	EL SOCORRO	2	3,4%
	SAN FERNANDO	2	3,4%
	PASACABALLOS	2	3,4%
	OTROS	33	56,9%
Total, Industrial y de la Bahía		58	50,4%

Fuente. Sistema de Vigilancia en Salud Pública – Sivigila.

Principales UPGD notificadoras, Cartagena, 2025

Principales UPGD	Notificación de intoxicaciones por sustancias químicas (Código. 365)		Notificación de intoxicaciones con intencionalidad suicida (Código. 356)		Total	
	Casos	%	Casos	%	Casos	%
GESTION SALUD SASSAN FERNADO	0	0,0%	0	0,0%	0	0,0%
ASOCIACIÓN NIÑOS DE PAPEL	3	2,6%	39	10,8%	42	8,9%
CLINICA LA MISERICORDIA	0	0,0%	32	8,9%	32	6,8%
SEDE 1 CLINICA BLAS DE LEZO SA MEGA URGENCIA	11	9,6%	35	9,7%	46	9,7%
CAMINOS IPS SAS	0	0,0%	0	0,0%	0	0,0%
CENTRO HOSPITALARIO SERENA DEL MAR SA	4	3,5%	17	4,7%	21	4,4%
HOSPITAL INFANTIL NAPOLEON FRANCO PAREJA	17	14,9%	18	5,0%	35	7,4%
EMPRESA SOCIAL DEL ESTADO HOSPITAL UNIVERSITARIO D	1	0,9%	16	4,4%	17	3,6%
NUEVO HOSPITAL BOCAGRANDE	0	0,0%	0	0,0%	0	0,0%
CENTRO DE SALUD CON CAMA BAYUNCA	5	4,4%	10	2,8%	15	3,2%
HOSPITAL NAVAL DE CARTAGENA	2	1,8%	6	1,7%	8	1,7%
HOSPITAL POZON	1	0,9%	7	1,9%	8	1,7%

Fuente. Sistema de Vigilancia en Salud Pública – Sivigila.



INTOXICACIONES POR SUSTANCIAS QUÍMICAS

Semana epidemiológica 1 a 45 Cartagena, 2025



478

No. de casos



115

No. Casos: **Intoxicaciones por sustancias químicas** (Cod. 365)



363

No. Casos: **Intento de suicidio con mecanismo intoxicación** (Cod. 356)

Ficha Técnica.

Este informe corresponde a la información reportada al Sistema de Vigilancia en Salud Pública (SIVIGILA) del evento Intoxicaciones por sustancias químicas (Cód. 365), además de los casos de intoxicaciones reportados en el evento Intento de suicidio (Cód. 356) durante la vigencia 2025.

La información notificada se sometió a un proceso semanal de depuración en donde se verificó la calidad de los datos. Se excluyeron los casos con ajuste 6 y D, probables sin confirmación, repetidos y que no cumplieran con la definición de caso establecida en el Protocolo de Vigilancia del evento intoxicaciones agudas por sustancias químicas. Además, se cruzaron las bases de datos de los eventos 365 y 356 para excluir casos repetidos notificados en las dos bases.

El plan de análisis incluyó la descripción de los casos por persona, tiempo y lugar, análisis de tendencia, descripción y análisis de indicadores para la vigilancia del evento. Se realizaron cálculos de tasas de incidencia para el Distrito de Cartagena. La población para el cálculo fue tomada de las proyecciones del DANE para el respectivo año.

Las variables tipo de exposición y grupo de sustancia, fueron calculadas con el total de los casos notificados en el evento intoxicaciones por sustancias químicas y los casos de intoxicaciones reportados en el evento intento de suicidio.

El análisis diferencial de los casos por grupo de edad, sexo y variables de interés se realizó para la totalidad de casos, incluyendo los provenientes de Intento de suicidio.

Tomado, informe de evento Intoxicaciones agudas por sustancias químicas, INS

**PROGRAMA DE VIGILANCIA EN SALUD PÚBLICA
DEPARTAMENTO ADMINISTRATIVO DISTRITAL
DE SALUD DADIS**

RAFAEL NAVARRO ESPAÑA
Director DADIS

MÓNICA JURADO MÁRQUEZ
Directora Operativa de Salud Pública

EVA MASIEL PÉREZ TORRES
Líder Programa de Vigilancia en Salud Pública

Elaborado por:

ADRIANA GONZALEZ OROZCO
Profesional Especializado

