

# INFORME DE EVENTO



# MORBILIDAD MATERNA EXTREMA

Semana epidemiológica 1 a 45 Cartagena, 2025



## 1077

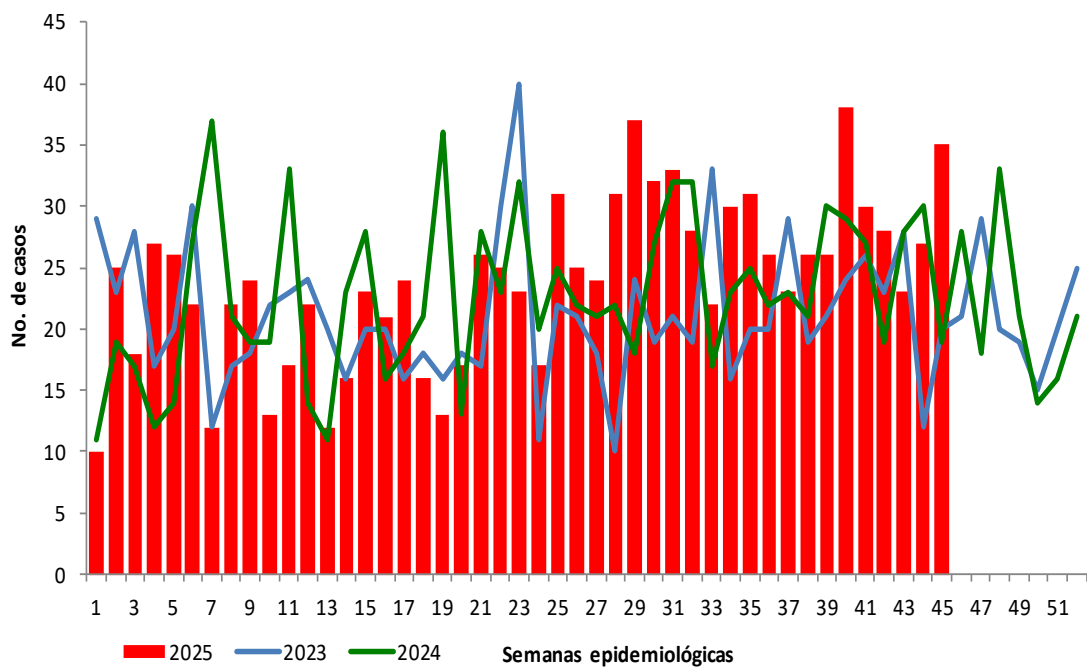
No. de casos

¿Cómo se comporta el evento?



## 5,2%

Comparado con el mismo período del año 2024



## Indicadores

## Razón de MME

Razón de MME \* 1.000 nacidos vivos

### 105,9

1077 / 10.174

casos MME / nacidos vivos

Índice de letalidad

### 0,1

1 caso de muerte materna por cada 100 casos de MME

Relación MME / MM

### 1077

1077 casos de MME por cada caso de muerte materna

Índice de mortalidad perinatal

### 3%

3 casos de muerte perinatal por cada 100 casos de MME

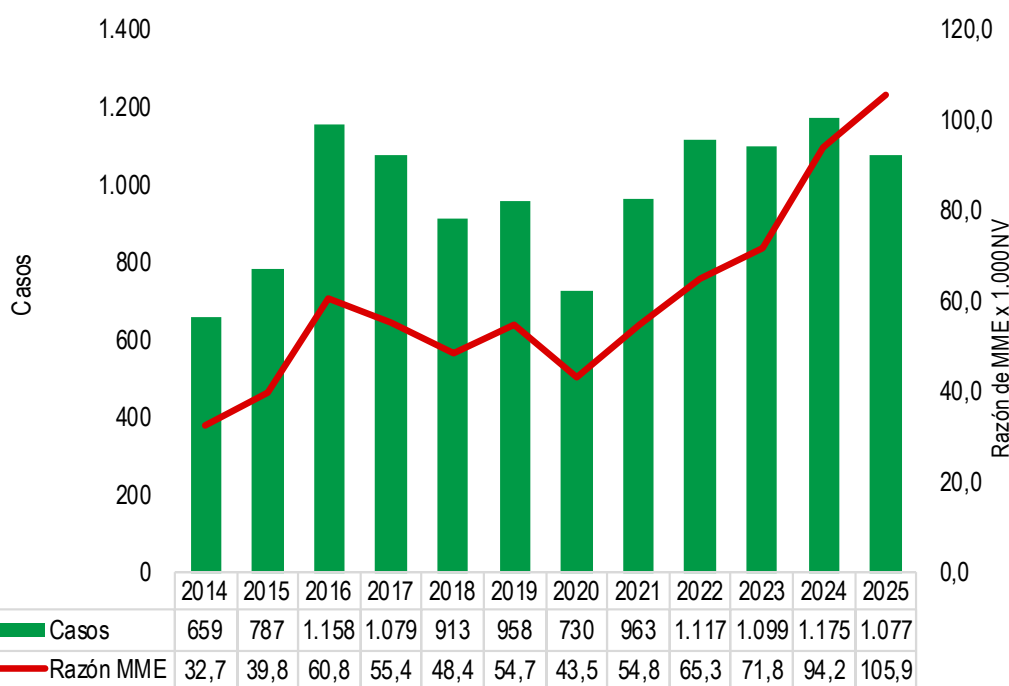
Porcentaje de casos con tres o más criterios

### 25%

270 / 1077


casos con 3 o más criterios / casos de MME

Razón de morbilidad materna extrema, Cartagena, 2014 - 2025



Fuente: Sistema de Vigilancia en Salud Pública - Sivigila - RUAF ND, 2014 - 2025.

## Comportamiento Variables de interés



Grupos de edad

40 años y más  
179 por cada 1.000 nacidos vivos

46 casos



Afiliación al SGSSS

Régimen subsidiado

### 64,1%

690 casos



Área de ocurrencia

Urbana

### 87,1%

938 casos



Pertenencia étnica

Afrocolombiano

### 3,5%

38 casos



Causas agrupadas de morbilidad materna extrema (ver Anexo N°1)



### 66,4% 715 casos

Trastornos hipertensivos

### 14,8% 159 casos

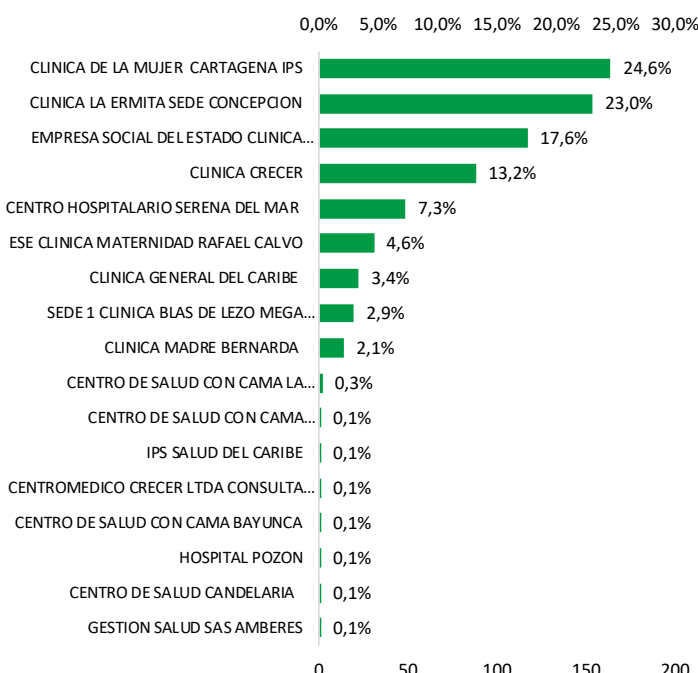
Complicaciones hemorrágicas



(ver Anexo N°2)

Causas agrupadas según UPGD que notifica

Casos de morbilidad materna extrema por trastornos hipertensivos según UPGD que notifica



DADXS

Semana epidemiológica 1 a 45 Cartagena, 2025



1077

No. de casos

## Casos de morbilidad materna extrema por UPGD, Cartagena, 2025

Principales UPGD	Número de casos	Nacidos vivos	Razón de MME
CLINICA DE LA MUJER CARTAGENA IPS	257	2.488	103,3
ESE CLINICA MATERNIDAD RAFAEL CALVO	292	1.613	181,0
CLINICA LA ERMITA SEDE CONCEPCION	244	3.173	76,9
CLINICA CRECER	107	1.206	88,7
CENTRO HOSPITALARIO SERENA DEL MAR	60	649	92,4
CLINICA GENERAL DEL CARIBE	35	413	84,7
SEDE 1 CLINICA BLAS DE LEZO MEGA URGENCIA	30	514	58,4
CLINICA MADRE BERNARDA	17	91	186,8
GESTION SALUD AMBERES	13	3	4333,3
GESTION SALUD SAN FERNANDO	2	0	0,0
IPS SALUD DEL CARIBE	1	0	0,0

Fuente: Sistema de Vigilancia en Salud Pública - Sivigila - RUAF ND, 2025.

## Anexo N° 1. Causas agrupadas de morbilidad materna extrema

Causas agrupadas de MME	Casos	Porcentaje	Razón
Trastornos hipertensivos	715	66,4%	70,3
Complicaciones hemorrágicas	159	14,8%	15,6
Sepsis de origen obstétrico	75	7,0%	7,4
Complicaciones del aborto	48	4,5%	4,7
Enfermedad preexistente que se complica.	34	3,2%	3,3
Otra causa	26	2,4%	2,6
Sepsis de origen no obstétrico	13	1,2%	1,3
Sepsis de origen pulmonar	7	0,6%	0,7

## Grupos de edad

Grupo de edad	Casos	Porcentaje	Nacidos vivos	Razón
10 a 14 años	11	1,0%	36	305,6
15 a 19 años	148	13,7%	1.122	131,9
20 a 24 años	261	24,2%	2.614	99,8
25 a 29 años	274	25,4%	2.937	93,3
30 a 34 años	226	21,0%	2.215	102,0
35 a 39 años	111	10,3%	993	111,8
40 y más años	46	4,3%	257	179,0

Fuente: Sistema de Vigilancia en Salud Pública - Sivigila - RUAF ND, 2025.

## Anexo N° 2. Causas agrupadas según UPGD

Principales UPGD	Número de casos	Nacidos vivos	Razón de MME	Causas agrupadas de MME							
				Trastornos hipertensivos	Complicaciones hemorrágicas	Otra causa	Sepsis de origen obstétrico	Enf. preexistente que se complica	Sepsis de origen no obstétrico	Complicaciones del aborto	Sepsis de origen pulmonar
EMPRESA SOCIAL DEL ESTADO CLINICA MATERNIDAD RAFAE	292	1.613	181,0	158	33	12	36	10	0	38	5
CLINICA DE LA MUJER CARTAGENA SAS IPS	257	2.488	103,3	175	52	0	14	11	3	1	1
CLINICA LA ERMITA SEDE CONCEPCION	244	3.173	77,2	164	46	6	21	1	1	5	1
GESTION SALUD SAN FERNADO	2	0	0,0	0	1	0	0	0	0	1	0
CLÍNICA CRECER	108	1.206	89,6	95	6	0	2	4	1	0	0
CLINICA GENERAL DEL CARIBE SA	35	413	84,7	24	9	0	0	0	2	0	0
CLINICA MADRE BERNARDA COMUNIDAD DE HERMANAS FRAN	17	91	186,8	15	0	0	1	1	0	0	0
SEDE 1 CLINICA BLAS DE LEZO SA MEGA URGENCIA	30	514	58,4	21	5	0	0	0	2	2	0
GESTION SALUD SAS AMBERES	13	3	4333,3	1	3	4	1	4	1	1	0
CENTRO HOSPITALARIO SERENA DEL MAR SA	60	649	92,4	52	5	0	0	0	2	1	0
IPS SALUD DEL CARIBE SA	1	0	0,0	1	0	0	0	0	0	0	0

Fuente: Sistema de Vigilancia en Salud Pública - Sivigila - RUAF - ND, 2025

## Casos de MME según número de controles prenatales y gestaciones, Cartagena, 2025

No. de Controles prenatales	Casos	Porcentaje	Razón
Sin CPN	130	12,1%	12,8
1 a 3 CPN	119	11,0%	11,7
4 o más CPN	828	76,9%	81,4
<b>Total</b>	<b>1077</b>	<b>100,0%</b>	<b>105,9</b>

Número de gestaciones	Casos	Porcentaje	Razón
Primigestante	422	39,2%	41,5
Múltipara	606	56,3%	59,6
Gran múltipara	49	4,5%	4,8
<b>Total</b>	<b>1077</b>	<b>100,0%</b>	<b>105,9</b>

Fuente: Sistema de Vigilancia en Salud Pública - Sivigila.

La información es notificada semanalmente por las entidades territoriales (ET) al Instituto Nacional de Salud (INS) a través del Sistema de vigilancia en salud pública (Sivigila). El número de casos, puede variar después de que se realizan unidades de análisis en las ET para el ajuste y la clasificación de caso en cada evento.





# MORBILIDAD MATERNA EXTREMA

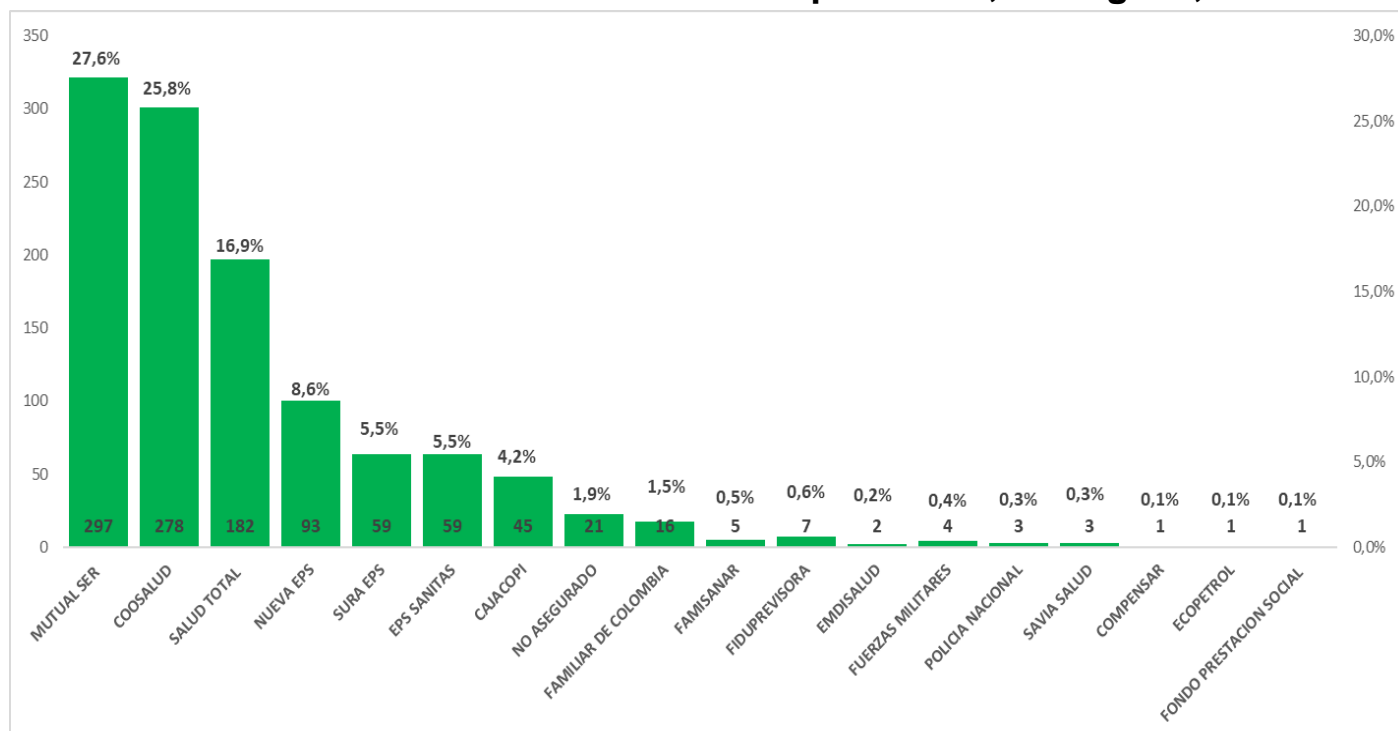
Semana epidemiológica 1 a 45 Cartagena, 2025



1077

No. de casos

## Casos de morbilidad materna extrema por EAPB, Cartagena, 2025



Fuente: Sistema de Vigilancia en Salud Pública – Sivigila.

## Oportunidad en la notificación de casos de MME, Cartagena SE45 de 2025

UPGD	Oportunos	Total notificados	% Oportunos	Desempeño
CENTRO DE SALUD BICENTENARIO	1	1	100,0	Bueno
CENTRO DE SALUD CANDELARIA	1	1	100,0	Bueno
CENTRO DE SALUD CON CAMA BAYUNCA	10	10	100,0	Bueno
CENTRO DE SALUD CON CAMA BLAS DE EZO	1	1	100,0	Bueno
CENTRO DE SALUD CON CAMA LA ESPERANZA	3	3	100,0	Bueno
CENTRO DE SALUD CON CAMA PASACABALLOS	1	1	100,0	Bueno
CENTRO DE SALUD LIBANO	2	2	100,0	Bueno
CENTRO DE SALUD NUEVO BOSQUE	2	2	100,0	Bueno
CENTRO DE SALUD SAN FRANCISCO 1	1	1	100,0	Bueno
CENTRO DE SALUD SOCORRO	2	2	100,0	Bueno
HOSPITAL POZON	9	9	100,0	Bueno
GESTION SALUD SAN FERNANDO	2	2	100,0	Bueno
CLINICA LA ERMITA SEDE 1	1	1	100,0	Bueno
SEDE 1 CLINICA BLAS DE LEZO MEGA URGENCIA	34	34	100,0	Bueno
CLINICA BLAS DE LEZO	4	4	100,0	Bueno
IPS SALUD DEL CARIBE	2	2	100,0	Bueno
CLINICA LA ERMITA SEDE 2	1	1	100,0	Bueno
CENTRO OLAYA HERRERA	1	1	100,0	Bueno
CENTROMEDICO CRECER CONSULTA EXTERNA	2	2	100,0	Bueno
CLINICA LA ERMITA SEDE CONCEPCION	274	277	98,9	Bueno
CLINICA CRECER	181	192	94,3	Bueno
CLINICA MADRE BERNARDA	18	20	90,0	Regular
CLINICA GENERAL DEL CARIBE	34	41	82,9	Regular
GESTION SALUD AMBERES	72	88	81,8	Regular
CLINICA DE LA MUJER CARTAGENA IPS	264	336	78,6	Regular
CENTRO HOSPITALARIO SERENA DEL MAR	48	64	75,0	Regular
ESE CLINICA MATERNIDAD RAFAEL CALVO	325	560	58,0	Deficiente
ESE HOSPITAL UNIVERSITARIO DEL CARIBE	0	2	0,0	Deficiente

Fuente: Sistema de Vigilancia en Salud Pública – Sivigila.

## Casos de MME con tres o más criterios de inclusión, Cartagena SE45 de 2025

UPGD	Nº casos de MME con tres o más criterios de inclusión para MME	Nº casos de MME	Índice
GESTION SALUD SAN FERNANDO	1	2	50,0
CLINICA CRECER	48	107	44,9
CLINICA DE LA MUJER CARTAGENA IPS	100	257	38,9
GESTION SALUD AMBERES	5	13	38,5
SEDE 1 CLINICA BLAS DE LEZO MEGA URGENCIA	10	30	33,3
ESE CLINICA MATERNIDAD RAFAEL CALVO	63	292	21,6
CLINICA MADRE BERNARDA	3	17	17,6
CLINICA LA ERMITA SEDE CONCEPCION	31	244	12,7
CENTRO HOSPITALARIO SERENA DEL MAR	6	60	10,0
CLINICA GENERAL DEL CARIBE	3	35	8,6

Fuente: Sistema de Vigilancia en Salud Pública – Sivigila.





# MORBILIDAD MATERNA EXTREMA

Semana epidemiológica 1 a 45 Cartagena, 2025



**1077**

No. de casos

## Comportamiento del evento.

Hasta la semana epidemiológica 45 de 2025, en el distrito de Cartagena, se han notificado al subsistema de vigilancia en salud pública (Sivigila) 1737 casos de morbilidad materna extrema (MME). Después del proceso de depuración de datos, del total de casos notificados, 1077 casos corresponden a mujeres residentes en el territorio, presentando un aumento del 5,2 % en el número de casos respecto al mismo periodo el año anterior. La razón preliminar de morbilidad materna extrema hasta semana epidemiológica 45 fue de 105,9 casos por 1 000 nacidos vivos.

De acuerdo a la distribución de los casos por EAPB, Coosalud, Mutual Ser y Salud Total aportan el mayor número de casos. Por UPGD, Clínica de La Mujer, Clínica La Ermita sede Concepción y la Clínica Maternidad Rafael Calvo notifican mayor número de casos.

La causa agrupada de MME más frecuente son los trastornos hipertensivos seguido de las complicaciones hemorrágicas. Las UPGD que notifican mayor número de casos de MME con trastornos hipertensivos son: Clínica de la Mujer, Clínica La Ermita Concepción y Clínica Maternidad Rafael Calvo. El índice de severidad más alto se observó en Gestión Salud, Clínica Crecer y Clínica de La Mujer. Por número de casos, las UPGD que notificaron más severos fueron: Clínica Maternidad Rafael Calvo, Clínica de La Mujer y Clínica La Ermita Concepción.

## Ficha técnica.

La fuente de información se obtiene a través de fuente primaria, por medio de la notificación individual semanal de casos al Sistema de Vigilancia en Salud Pública (SIVIGILA) del evento 549 – morbilidad materna extrema 2025, realizada por las unidades primarias generadoras de datos (UPGD) del distrito, las cuales identifican y configuran el caso, de acuerdo a los criterios clínicos establecidos para el evento.

Para el análisis de la información derivada de la notificación se establecen frecuencias absolutas, relativas y análisis bivariados, que describen el comportamiento del evento y la tendencia 2014-2025. Para el cálculo de la razón de morbilidad materna extrema (MME) se utilizó la información de nacidos vivos de RUAF-ND.

*Tomado informe de evento MME, INS*

PROGRAMA DE VIGILANCIA EN SALUD PÚBLICA  
DEPARTAMENTO ADMINISTRATIVO DISTRITAL DE  
SALUD DADIS



**RAFAEL NAVARRO ESPAÑA**  
Director DADIS

**MÓNICA JURADO MÁRQUEZ**  
Directora Operativa de Salud Pública

**EVA MASIEL PÉREZ TORRES**  
Líder Programa de Vigilancia en Salud Pública



Elaborado por  
**LYDIS PATRICIA ROMERO ARRIETA**  
Profesional Universitario

