


INFORME DE EVENTO



VIOLENCIA DE GÉNERO E INTRAFAMILIAR

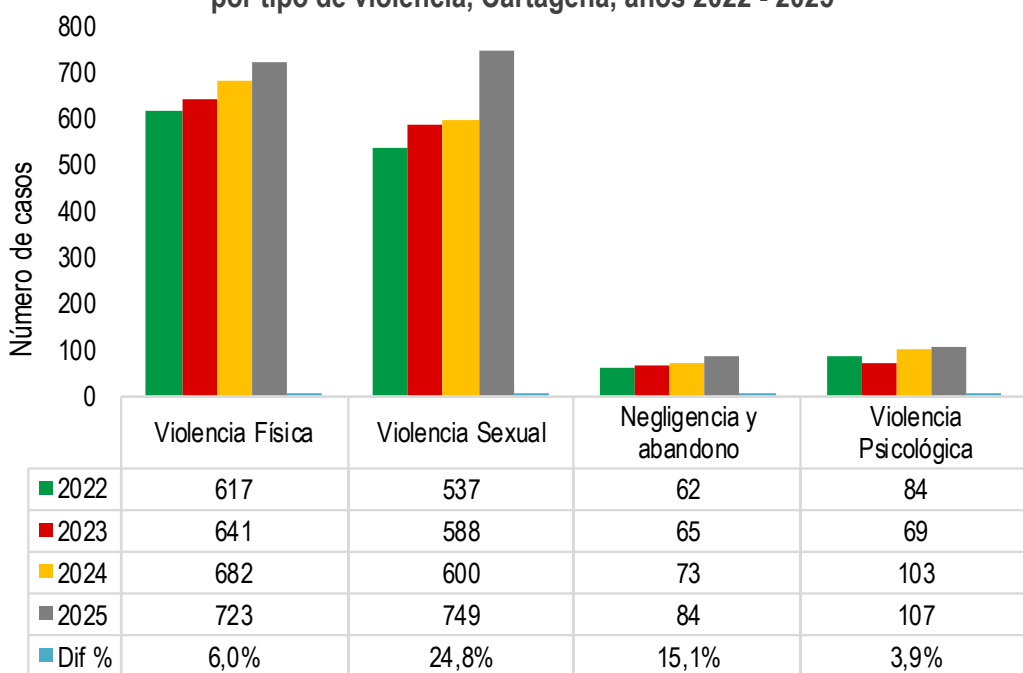
Semana epidemiológica 1 a 45 Cartagena, 2025



1.664

No. de casos Sospechosos

Notificación de casos sospechosos de violencia de género e intrafamiliar por tipo de violencia, Cartagena, años 2022 - 2025



¿Cómo se comporta el evento?

14%

Con relación al número de casos respecto al mismo periodo del año 2024

Casos de violencia de género e intrafamiliar según sexo y curso de vida


Tipos de violencia



Física
43,4%
723 Casos



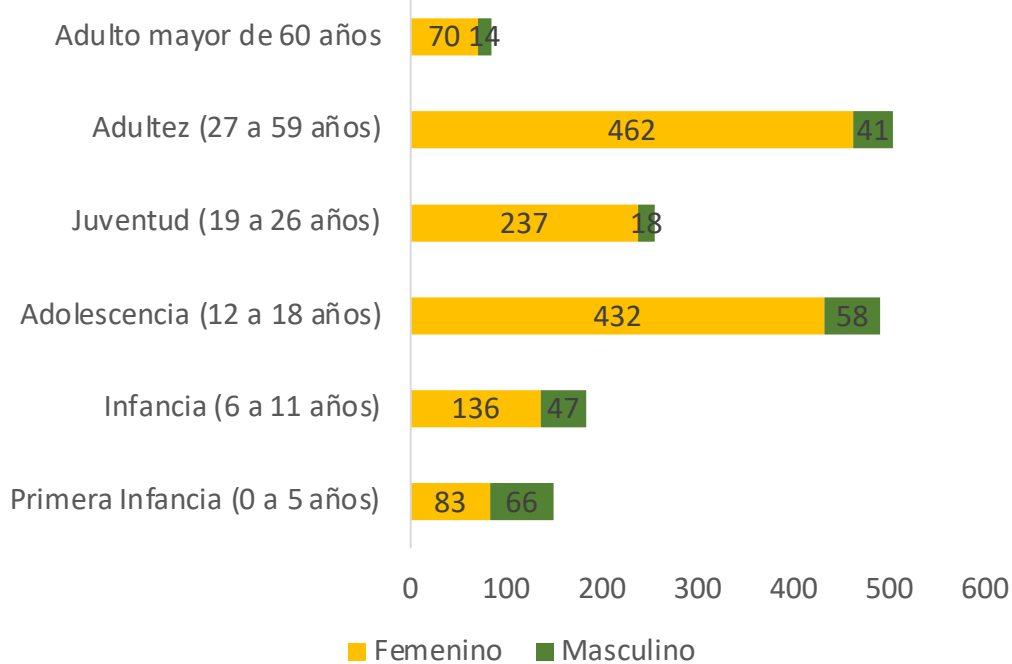
Sexual
45,0%
749 Casos



Negligencia y abandono
5,0%
84 Casos



Psicológica
6,4%
107 Casos



85,3%
1.420



14,7%
244



Comportamiento variables de interés

Proporción de casos sospechosos de violencia de género e intrafamiliar según grupo de edad y sexo de la víctima y relación con el agresor, Cartagena, 2025.

| Tipo de violencia | Menor de edad | Mayor de edad | Mujer | Hombre | Agresor familiar | Agresor no familiar |
|-------------------|---------------|---------------|--------------|--------------|------------------|---------------------|
| Física | 43,4% | 0,0% | 37,1% | 6,3% | 38,3% | 5,1% |
| Psicológica | 6,4% | 0,0% | 5,6% | 0,8% | 5,6% | 0,8% |
| Negligencia | 5,0% | 0,0% | 2,2% | 2,8% | 4,6% | 0,4% |
| Sexual | 45,0% | 0,0% | 40,3% | 4,7% | 20,7% | 24,3% |
| Total | 99,9% | 0,0% | 85,3% | 14,7% | 69,3% | 30,6% |

Proporción de atenciones en salud realizadas hasta la notificación de los casos al sivigila según tipo de violencia.

| Atención en salud | Violencia física | Violencia Psicológica | Negligencia y abandono | Violencia sexual |
|--------------------------------|------------------|-----------------------|------------------------|------------------|
| Profilaxis VIH * | | | | 16,2% |
| Profilaxis HB * | | | | 13,5% |
| Otras profilaxis * | | | | 17,0% |
| Anticoncepción de emergencia * | | | | 13,8% |
| Salud Mental | 55,2% | 78,5% | 50,0% | 85,3% |
| Remisión a Protección | 28,8% | 22,4% | 41,7% | 59,9% |
| Informe a autoridades | 43,6% | 12,1% | 45,2% | 59,9% |

* Se calcula en casos de violencia sexual que impliquen riesgo de ITS o embarazo.



DADXS



VIOLENCIA DE GÉNERO E INTRAFAMILIAR

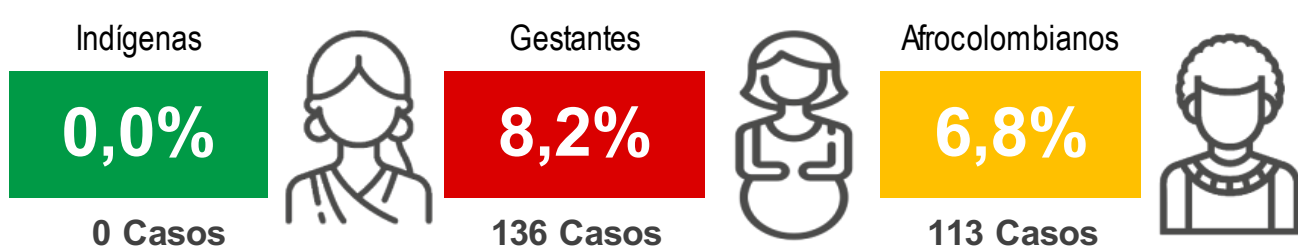
Semana epidemiológica 1 a 45 Cartagena, 2025



1.664

No. de casos
Sospechosos

Casos de violencia de género e intrafamiliar, según grupos especiales, Cartagena, 2025.



Casos de violencia de género e intrafamiliar, según escenario de ocurrencia, Cartagena, 2025.

| Escenario | Violencia física | Violencia Psicológica | Negligencia y abandono | Violencia sexual |
|--|------------------|-----------------------|------------------------|------------------|
| Vía pública | 91 | 2 | 5 | 52 |
| Vivienda | 579 | 95 | 69 | 466 |
| Establecimiento educativo | 5 | 4 | 0 | 14 |
| Lugar de trabajo | 4 | 1 | 0 | 4 |
| Otro | 18 | 2 | 6 | 183 |
| Comercio y áreas de servicios (Tienda, centro comercial, etc). | 10 | 0 | 2 | 3 |
| Otros espacios abiertos (bosques, potreros, etc). | 2 | 1 | 0 | 17 |
| Lugares de esparcimiento con expendido de alcohol. | 9 | 1 | 0 | 4 |
| Institución de salud | 4 | 1 | 2 | 3 |
| Área deportiva y recreativa | 1 | 0 | 0 | 3 |

Fuente. Sistema de Vigilancia en Salud Pública, SIVIGILA.

Variación porcentual de casos y tasa de incidencia de violencia de género por año

UPGD notificadoras

| Año | Casos | Var. de casos frente al año anterior | Tasa de incidencia por 100 mil hab. |
|------|-------|--------------------------------------|-------------------------------------|
| 2021 | 824 | 101,9% | 79,8 |
| 2022 | 1.300 | 28,0% | 124,6 |
| 2023 | 1.363 | 22,1% | 129,6 |
| 2024 | 1.458 | 14,1% | 137,6 |
| 2025 | 1.664 | - | 156,1 |

Del total de UPGD
58%
181
105 UPGD
1.664 Casos

Fuente. Sistema de Vigilancia en Salud Pública, SIVIGILA.

Casos por localidades y modalidad de la violencia, distrito de Cartagena, 2025

| Modalidad de la violencia | Localidades | | |
|---------------------------|--------------------------|------------------------------|--------------------------|
| | De la Virgen y Turística | Histórica y del Caribe Norte | Industrial y de la Bahía |
| Física | 269 | 169 | 271 |
| Psicológica | 32 | 31 | 38 |
| Negligencia y abandono | 34 | 13 | 37 |
| Acoso sexual | 23 | 15 | 22 |
| Acceso carnal | 142 | 91 | 127 |
| Explotación sexual | 1 | 7 | 0 |
| Trata de personas | 0 | 1 | 0 |
| Actos sexuales | 94 | 63 | 77 |
| Otras violencias sexuales | 38 | 16 | 30 |
| Mutilación genital | 0 | 0 | 0 |

Fuente. Sistema de Vigilancia en Salud Pública, SIVIGILA.





VIOLENCIA DE GÉNERO E INTRAFAMILIAR

Semana epidemiológica 1 a 45 Cartagena, 2025



1.664

No. de casos
Sospechosos

Casos por localidades y principales barrios, distrito de Cartagena, 2025

| Localidad | Barrios | Casos | % |
|------------------------------|--------------------------|------------|---------------|
| DE LA VIRGEN Y TURISTICA | OLAYA HERRERA | 107 | 16,9% |
| | EL POZON | 89 | 14,1% |
| | BAYUNCA | 74 | 11,7% |
| | BOSTON | 36 | 5,7% |
| | CIUDAD BICENTENARIO | 33 | 5,2% |
| | LA BOQUILLA | 32 | 5,1% |
| | LA CANDELARIA | 25 | 3,9% |
| | LA ESPERANZA | 24 | 3,8% |
| | VILLAS DE ARANJUEZ | 17 | 2,7% |
| | REPUBLICA DEL LIBANO | 14 | 2,2% |
| | OTROS | 182 | 28,8% |
| TOTAL | | 633 | 100,0% |
| HISTORICA Y DEL CARIBE NORTE | BARRIO ESPAÑA | 31 | 7,6% |
| | TORICES | 31 | 7,6% |
| | EL BOSQUE | 28 | 6,9% |
| | ZARAGOCILLA | 22 | 5,4% |
| | DANIEL LEMAITRE | 18 | 4,4% |
| | BARU | 17 | 4,2% |
| | LOS CALAMARES | 17 | 4,2% |
| | NUEVO BOSQUE | 17 | 4,2% |
| | ESCALLON VILLA | 13 | 3,2% |
| | SAN FRANCISCO | 12 | 3,0% |
| | OTROS | 200 | 49,3% |
| TOTAL | | 406 | 100,0% |
| INDUSTRIAL Y DE LA BAHIA | NELSON MANDELA | 91 | 15,1% |
| | SAN JOSE DE LOS CAMPANOS | 50 | 8,3% |
| | SAN FERNANDO | 48 | 8,0% |
| | SAN PEDRO MARTIR | 34 | 5,6% |
| | PASACABALLOS | 34 | 5,6% |
| | CIUDADELA 2000 | 18 | 3,0% |
| | VISTA HERMOSA | 15 | 2,5% |
| | VEINTE DE JULIO | 15 | 2,5% |
| | ARROZ BARATO | 14 | 2,3% |
| | LA CAROLINA | 13 | 2,2% |
| | OTROS | 271 | 44,9% |
| TOTAL | | 603 | 100,0% |

Fuente. Sistema de Vigilancia en Salud Pública, SIVIGILA.

Principales UPGD notificadoras

| UPGD | Número de casos | % de casos |
|---|-----------------|-------------|
| HOSPITAL INFANTIL NAPOLEON FRANCO PAREJA | 316 | 19% |
| CAMINOS IPS SAS RONDA REAL PISO 2 | 174 | 10% |
| GESTION SALUD SAN FERNADO | 126 | 8% |
| VIRREY SOLIS IPS SA CLINICA DIVINA PROVIDENCIA | 65 | 4% |
| EMPRESA SOCIAL DEL ESTADO CLINICA MATERNIDAD RAFAEL | 57 | 3% |
| ASOCIACION PRO BIENESTAR DE LA FAMILIA COLOMBIANA | 56 | 3% |
| SEDE 1 CLINICA BLAS DE LEZO SA MEGA URGENCIA | 43 | 3% |
| CENTRO DE SALUD CON CAMA BAYUNCA | 43 | 3% |
| CENTRO HOSPITALARIO SERENA DEL MAR SA | 40 | 2% |
| IPS DELTA CARTAGENA SAS | 35 | 2% |
| OTRAS UPGD | 709 | 43% |
| TOTAL | 1664 | 100% |


Fuente. Sistema de Vigilancia en Salud Pública, SIVIGILA.





VIOLENCIA DE GÉNERO E INTRAFAMILIAR

Semana epidemiológica 1 a 45 Cartagena, 2025



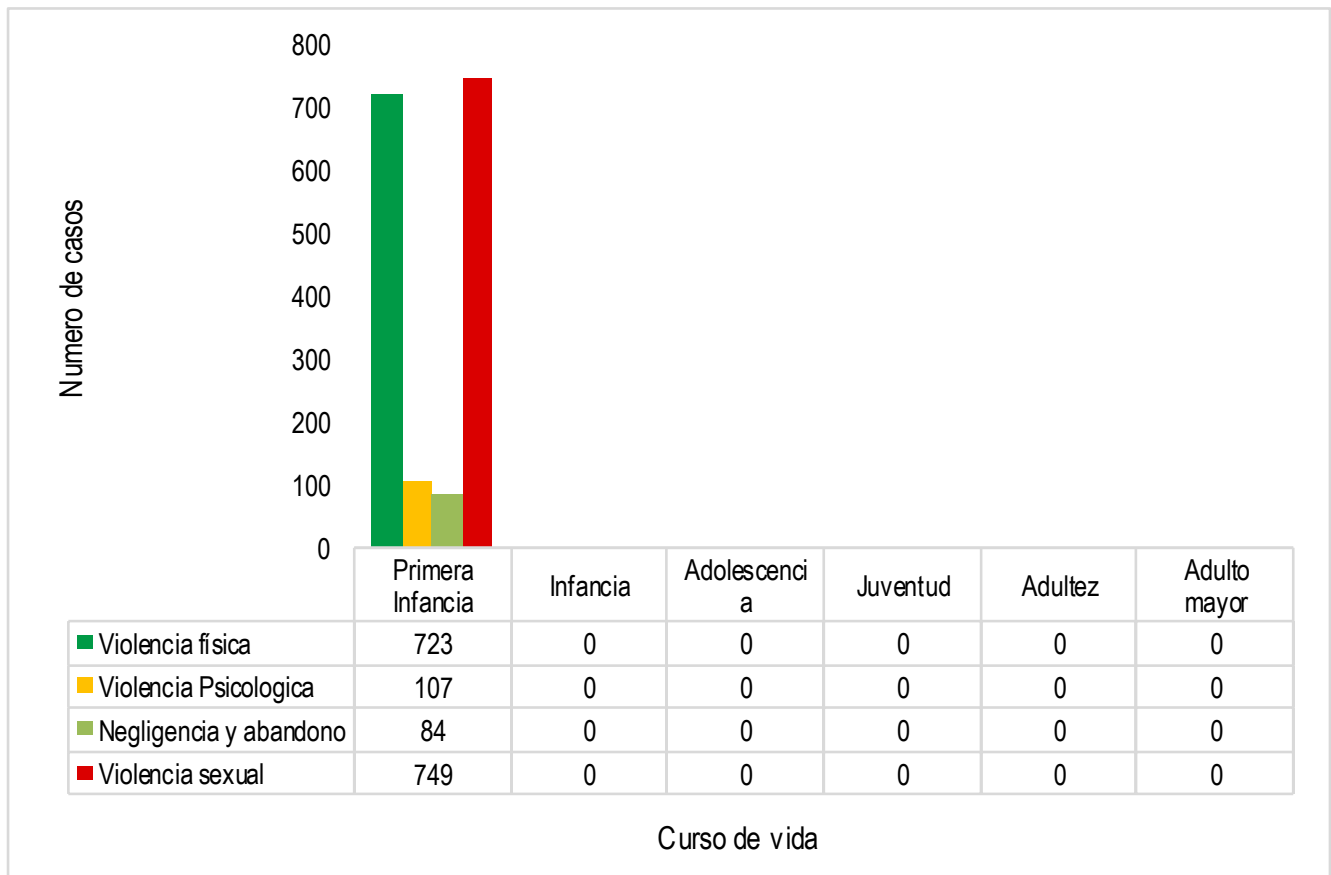
1.664

No. de casos
Sospechosos

Análisis especial


Casos de violencia de género e intrafamiliar, coincidentes con intento de suicidio, Cartagena, 2025.

Casos por curso de vida y tipo de violencia

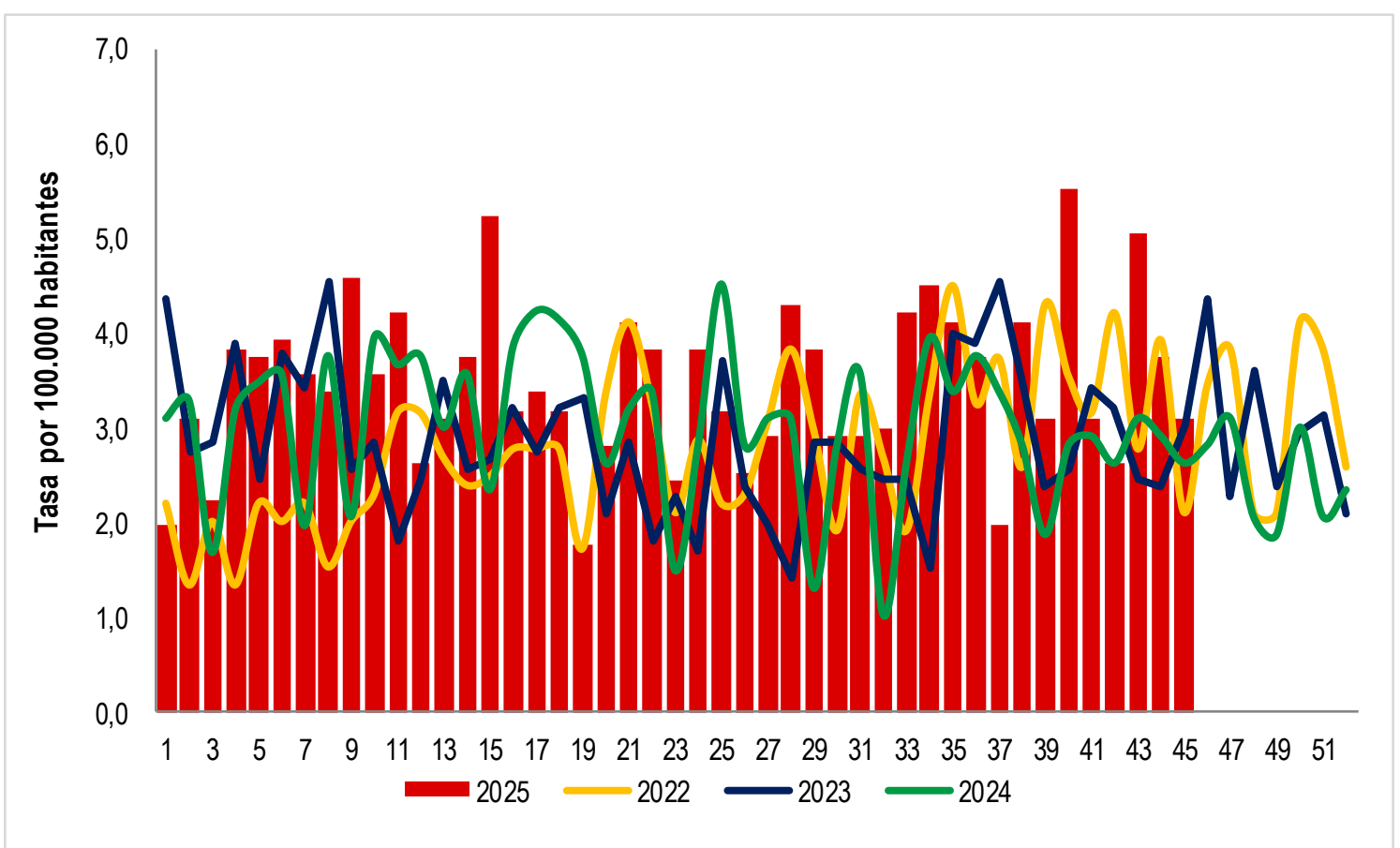


Fuente. Sistema de Vigilancia en Salud Pública, SIVIGILA.

Casos por sexo



Tasa de incidencia de violencia de genero e intrafamiliar Distrito de Cartagena, años 2022-2025



| Año / SE | 1 | 2 | 3 | 4 | 5 | 6 | 7 | 8 | 9 | 10 | 11 | 12 | 13 | 14 | 15 | 16 | 17 | 18 | 19 | 20 | 21 | 22 | 23 | 24 | 25 | 26 | 27 | 28 | 29 | 30 | 31 | 32 | 33 | 34 | 35 | 36 | 37 | 38 | 39 | 40 | 41 | 42 | 43 | 44 | 45 | 46 | 47 | 48 | 49 | 50 | 51 | 52 | Total |
|----------|----|----|----|----|----|----|----|----|----|----|----|----|----|----|----|----|----|----|----|----|----|----|----|----|----|----|----|----|----|----|----|----|----|----|----|----|----|----|----|----|----|----|----|----|----|----|----|----|----|----|----|------|-------|
| 2022 | 23 | 14 | 21 | 14 | 23 | 21 | 23 | 16 | 21 | 24 | 33 | 33 | 28 | 25 | 26 | 29 | 29 | 18 | 35 | 43 | 34 | 22 | 30 | 23 | 24 | 32 | 40 | 31 | 20 | 35 | 28 | 20 | 35 | 47 | 34 | 39 | 27 | 45 | 37 | 33 | 44 | 29 | 41 | 22 | 36 | 40 | 22 | 22 | 43 | 40 | 27 | 1530 | |
| 2023 | 46 | 29 | 30 | 41 | 26 | 40 | 36 | 48 | 27 | 30 | 19 | 26 | 37 | 27 | 28 | 34 | 29 | 34 | 35 | 22 | 30 | 19 | 24 | 18 | 39 | 25 | 21 | 15 | 30 | 30 | 27 | 26 | 26 | 16 | 42 | 41 | 48 | 37 | 25 | 27 | 36 | 34 | 26 | 25 | 32 | 46 | 24 | 38 | 25 | 31 | 33 | 22 | 1582 |
| 2024 | 33 | 35 | 18 | 34 | 37 | 38 | 21 | 40 | 22 | 42 | 39 | 40 | 32 | 38 | 25 | 41 | 45 | 44 | 40 | 28 | 34 | 36 | 16 | 30 | 48 | 30 | 33 | 33 | 14 | 30 | 38 | 11 | 28 | 42 | 36 | 40 | 36 | 30 | 20 | 30 | 31 | 28 | 33 | 31 | 28 | 30 | 33 | 22 | 20 | 32 | 22 | 25 | 1642 |
| 2025 | 21 | 33 | 24 | 41 | 40 | 42 | 38 | 36 | 49 | 38 | 45 | 28 | 33 | 40 | 56 | 34 | 36 | 34 | 19 | 30 | 44 | 41 | 26 | 41 | 34 | 27 | 31 | 46 | 41 | 31 | 31 | 32 | 45 | 48 | 44 | 40 | 21 | 44 | 33 | 59 | 33 | 28 | 54 | 40 | 33 | 0 | 0 | 0 | 0 | 0 | 0 | 0 | 1664 |

Fuente. Sistema de Vigilancia en Salud Pública, SIVIGILA, proyección de población DANE.



DADXS



VIOLENCIA DE GÉNERO E INTRAFAMILIAR

Semana epidemiológica 1 a 45 Cartagena, 2025



1.664

No. de casos
Sospechosos

Ficha técnica

Incidencia de violencia de género e intrafamiliar: Numerador: Número de casos de violencia de género e intrafamiliar ocurridos durante el año epidemiológico 2025. Denominador: proyección de población DANE. Coeficiente multiplicador: 100.000.

Nivel de desagregación: Municipio de residencia y tipo de violencia (física, psicológica, sexual, negligencia y abandono).

Profilaxis ITS: Numerador: casos de acceso carnal, explotación sexual y trata de personas que recibieron profilaxis. Denominador: total de casos de acceso carnal, explotación sexual y trata de personas que consultaron dentro de las 72 horas de ocurrido el hecho. Coeficiente multiplicador: 100. Nivel de desagregación: Tipo de profilaxis (VIH, HB y otras).

Anticoncepción de emergencia: Numerador: casos de acceso carnal, explotación sexual y trata de personas en mujeres en edad fértil y que recibieron anticoncepción de emergencia. Denominador: total de casos de acceso carnal, explotación sexual y trata de personas en mujeres en edad fértil que consultaron dentro de las 72 horas de ocurrido el hecho. Coeficiente multiplicador: 100.

Atención en salud mental, remisión a protección e informe a autoridades: Numerador: Número de casos que recibieron la atención en salud. Denominador: total de casos notificados. Coeficiente multiplicador: 100. Nivel de desagregación: Tipo de atención (salud mental, remisión a protección, e informe a autoridades) y tipo de violencia (física, psicológica, sexual y negligencia y abandono).

PROGRAMA DE VIGILANCIA EN SALUD PÚBLICA
DEPARTAMENTO ADMINISTRATIVO DISTRITAL DE
SALUD DADIS



RAFAEL NAVARRO ESPAÑA
Director DADIS

MÓNICA JURADO MÁRQUEZ
Directora Operativa

EVA MASIEL PÉREZ TORRES
Líder Programa de Vigilancia en Salud Pública



Elaborado por
ROSSANA COGOLLO OSPINO
Contratista

