

INFORME DE EVENTO



MORBILIDAD MATERNA EXTREMA

Semana epidemiológica 1 a 46 Cartagena, 2025



1113

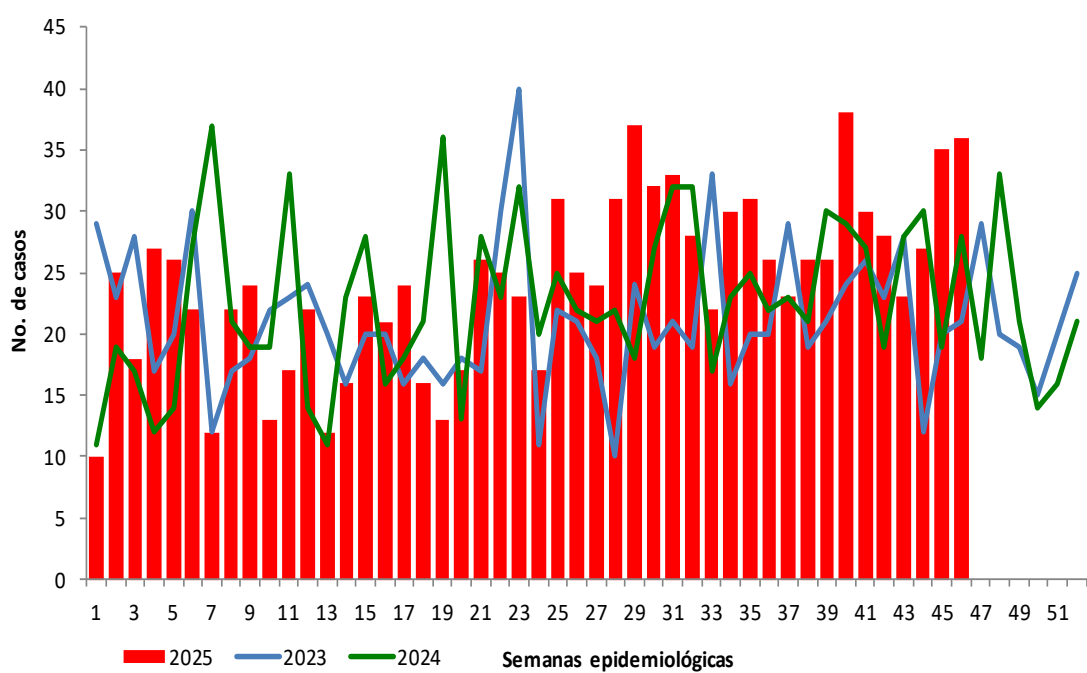
No. de casos

¿Cómo se comporta el evento?



5,8%

Comparado con el mismo período del año 2024



Indicadores

Razón de MME

Razón de MME * 1.000 nacidos vivos

106,7

1113 / 10.428

casos MME / nacidos vivos

Índice de letalidad

0,1

1 caso de muerte materna por cada 100 casos de MME

Relación MME / MM

1113

1113 casos de MME por cada caso de muerte materna

Índice de mortalidad perinatal

3%

3 casos de muerte perinatal por cada 100 casos de MME

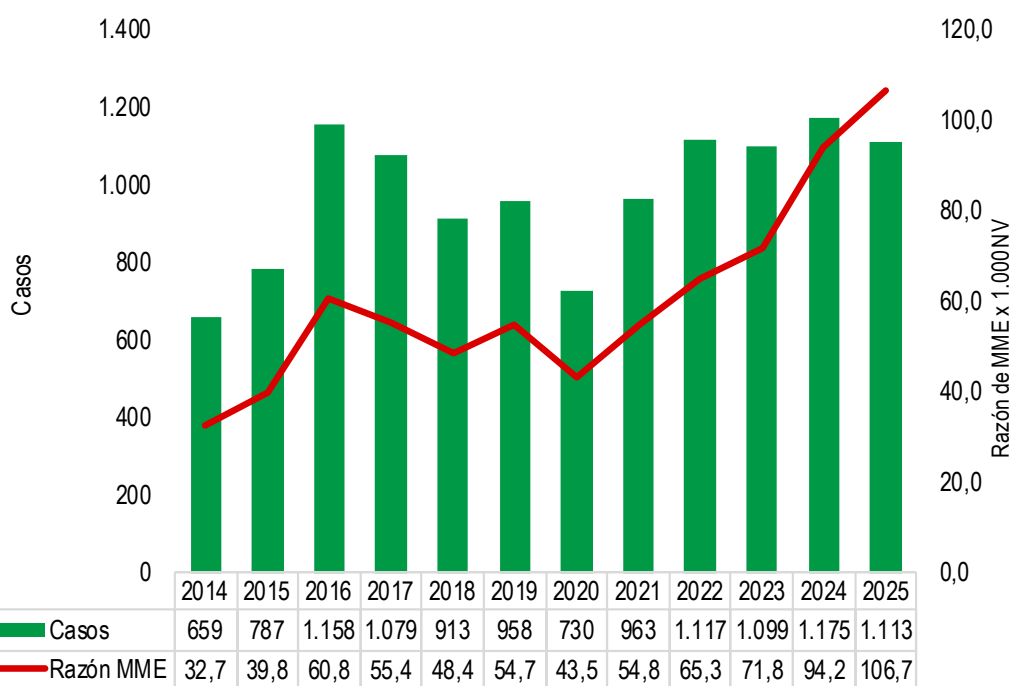
Porcentaje de casos con tres o más criterios

25%

277 / 1113


casos con 3 o más criterios / casos de MME

Razón de morbilidad materna extrema, Cartagena, 2014 - 2025



Fuente: Sistema de Vigilancia en Salud Pública - Sivigila - RUAF ND, 2014 - 2025.

Comportamiento Variables de interés



Grupos de edad

40 años y más
179 por cada 1.000 nacidos vivos

47 casos



Afiliación al SGSSS

Régimen subsidiado

64,3%

716 casos



Área de ocurrencia

Urbana

87,2%

971 casos



Pertenencia étnica

Afrocolombiano

3,4%

38 casos



Causas agrupadas de morbilidad materna extrema (ver Anexo N°1)



65,9% 733 casos

Trastornos hipertensivos

15,4% 171 casos

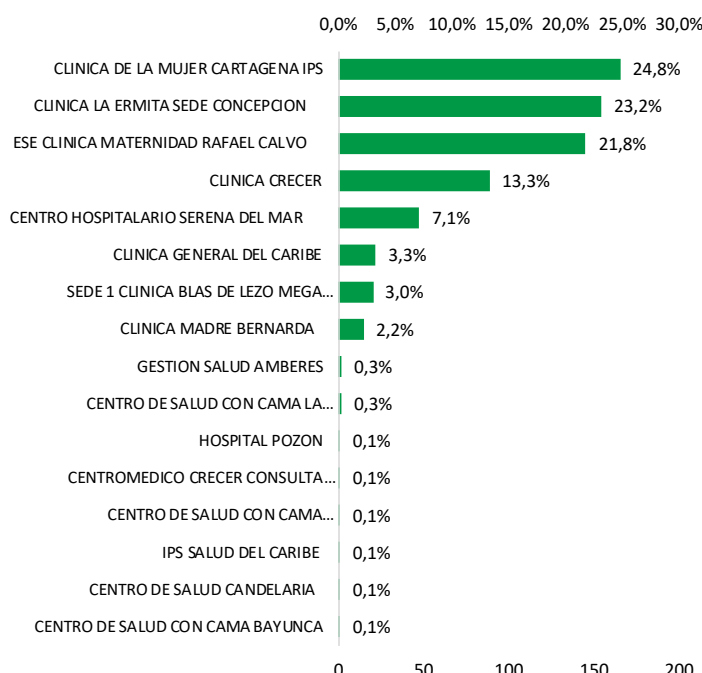
Complicaciones hemorrágicas



(ver Anexo N°2)

Causas agrupadas según UPGD que notifica

Casos de morbilidad materna extrema por trastornos hipertensivos según UPGD que notifica



DADXS

Semana epidemiológica 1 a 46 Cartagena, 2025



1113

No. de casos

Casos de morbilidad materna extrema por UPGD, Cartagena, 2025

Principales UPGD	Número de casos	Nacidos vivos	Razón de MME
CLINICA DE LA MUJER CARTAGENA IPS	270	2.556	105,6
ESE CLINICA MATERNIDAD RAFAEL CALVO	298	1.652	180,4
CLINICA LA ERMITA SEDE CONCEPCION	252	3.264	77,2
CLINICA CRECER	110	1.226	89,7
CENTRO HOSPITALARIO SERENA DEL MAR	60	660	90,9
CLINICA GENERAL DEL CARIBE	36	423	85,1
SEDE 1 CLINICA BLAS DE LEZO MEGA URGENCIA	31	528	58,7
CLINICA MADRE BERNARDA	18	92	195,7
GESTION SALUD AMBERES	16	3	5333,3
GESTION SALUD SAN FERNANDO	2	0	0,0
IPS SALUD DEL CARIBE	1	0	0,0

Fuente: Sistema de Vigilancia en Salud Pública - Sivigila - RUAF ND, 2025.

Anexo N° 1. Causas agrupadas de morbilidad materna extrema

Causas agrupadas de MME	Casos	Porcentaje	Razón
Trastornos hipertensivos	733	65,9%	70,3
Complicaciones hemorrágicas	171	15,4%	16,4
Sepsis de origen obstétrico	77	6,9%	7,4
Complicaciones del aborto	48	4,3%	4,6
Enfermedad preexistente que se complica.	37	3,3%	3,5
Otra causa	26	2,3%	2,5
Sepsis de origen no obstétrico	13	1,2%	1,2
Sepsis de origen pulmonar	8	0,7%	0,8

Grupos de edad

Grupo de edad	Casos	Porcentaje	Nacidos vivos	Razón
10 a 14 años	11	1,0%	36	305,6
15 a 19 años	154	13,8%	1.158	133,0
20 a 24 años	268	24,1%	2.663	100,6
25 a 29 años	283	25,4%	3.008	94,1
30 a 34 años	231	20,8%	2.273	101,6
35 a 39 años	119	10,7%	1.027	115,9
40 y más años	47	4,2%	263	178,7

Fuente: Sistema de Vigilancia en Salud Pública - Sivigila - RUAF ND, 2025.

Anexo N° 2. Causas agrupadas según UPGD

Principales UPGD	Número de casos	Nacidos vivos	Razón de MME	Causas agrupadas de MME							
				Trastornos hipertensivos	Complicaciones hemorrágicas	Otra causa	Sepsis de origen obstétrico	Enf. preexistente que se complica	Sepsis de origen no obstétrico	Complicaciones del aborto	Sepsis de origen pulmonar
EMPRESA SOCIAL DEL ESTADO CLINICA MATERNIDAD RAFAE	298	1.652	180,4	159	37	12	36	10	0	38	6
CLINICA DE LA MUJER CARTAGENA SAS IPS	270	2.556	105,6	181	55	0	15	14	3	1	1
CLINICA LA ERMITA SEDE CONCEPCION	252	3.264	77,5	169	48	6	22	1	1	5	1
GESTION SALUD SAN FERNADO	2	0	0,0	0	1	0	0	0	0	1	0
CLÍNICA CRECER	111	1.226	90,5	98	6	0	2	4	1	0	0
CLINICA GENERAL DEL CARIBE SA	36	423	85,1	24	10	0	0	0	2	0	0
CLINICA MADRE BERNARDA COMUNIDAD DE HERMANAS FRAN	18	92	195,7	16	0	0	1	1	0	0	0
SEDE 1 CLINICA BLAS DE LEZO SA MEGA URGENCIA	31	528	58,7	22	5	0	0	0	2	2	0
GESTION SALUD SAS AMBERES	16	3	5333,3	2	5	4	1	4	1	1	0
CENTRO HOSPITALARIO SERENA DEL MAR SA	60	660	90,9	52	5	0	0	0	2	1	0
IPS SALUD DEL CARIBE SA	1	0	0,0	1	0	0	0	0	0	0	0

Fuente: Sistema de Vigilancia en Salud Pública - Sivigila - RUAF - ND, 2025

Casos de MME según número de controles prenatales y gestaciones, Cartagena, 2025

No. de Controles prenatales	Casos	Porcentaje	Razón
Sin CPN	133	11,9%	12,8
1 a 3 CPN	121	10,9%	11,6
4 o más CPN	859	77,2%	82,4
Total	1113	100,0%	106,7

Número de gestaciones	Casos	Porcentaje	Razón
Primigestante	440	39,5%	42,2
Múltipara	623	56,0%	59,7
Gran múltipara	50	4,5%	4,8
Total	1113	100,0%	106,7

Fuente: Sistema de Vigilancia en Salud Pública - Sivigila.

La información es notificada semanalmente por las entidades territoriales (ET) al Instituto Nacional de Salud (INS) a través del Sistema de vigilancia en salud pública (Sivigila). El número de casos, puede variar después de que se realizan unidades de análisis en las ET para el ajuste y la clasificación de caso en cada evento.



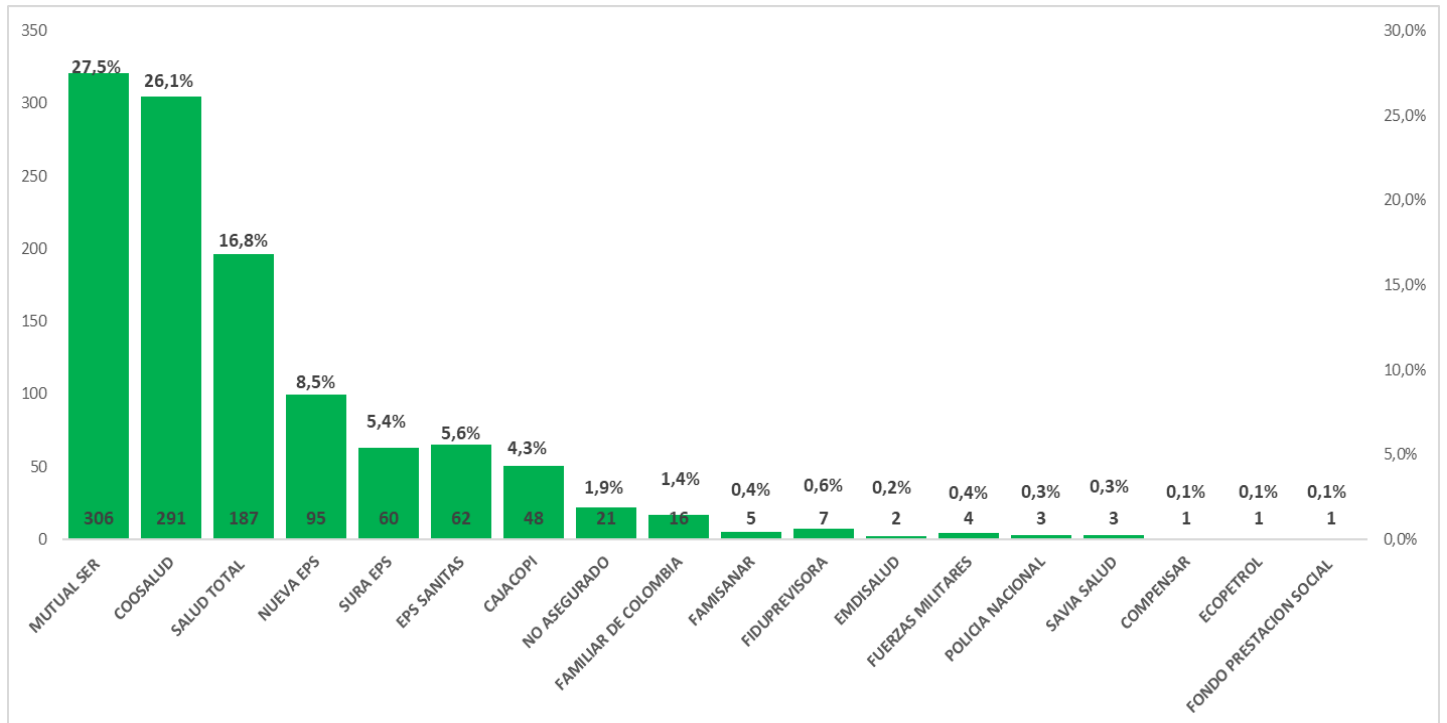
Semana epidemiológica 1 a 46 Cartagena, 2025



1113

No. de casos

Casos de morbilidad materna extrema por EAPB, Cartagena, 2025



Fuente: Sistema de Vigilancia en Salud Pública – Sivigila.

Oportunidad en la notificación de casos de MME, Cartagena SE46 de 2025

UPGD	Oportunos	Total notificados	% Oportunos	Desempeño
CENTRO DE SALUD BICENTENARIO	1	1	100,0	Bueno
CENTRO DE SALUD CANDELARIA	1	1	100,0	Bueno
CENTRO DE SALUD CON CAMA BAYUNCA	10	10	100,0	Bueno
CENTRO DE SALUD CON CAMA BLAS DE EZO	1	1	100,0	Bueno
CENTRO DE SALUD CON CAMA LA ESPERANZA	3	3	100,0	Bueno
CENTRO DE SALUD CON CAMA PASACABALLOS	1	1	100,0	Bueno
CENTRO DE SALUD LIBANO	2	2	100,0	Bueno
CENTRO DE SALUD NUEVO BOSQUE	2	2	100,0	Bueno
CENTRO DE SALUD SAN FRANCISCO 1	1	1	100,0	Bueno
CENTRO DE SALUD SOCORRO	2	2	100,0	Bueno
CENTRO OLAYA HERRERA	1	1	100,0	Bueno
CENTROMEDICO CRECER CONSULTA EXTERNA	2	2	100,0	Bueno
CLINICA BLAS DE LEZO	4	4	100,0	Bueno
CLINICA LA ERMITA SEDE 1	1	1	100,0	Bueno
CLINICA LA ERMITA SEDE 2	1	1	100,0	Bueno
GESTION SALUD SAN FERNANDO	2	2	100,0	Bueno
HOSPITAL POZON	9	9	100,0	Bueno
IPS SALUD DEL CARIBE	2	2	100,0	Bueno
SEDE 1 CLINICA BLAS DE LEZO MEGA URGENCIA	37	37	100,0	Bueno
CLINICA LA ERMITA SEDE CONCEPCION	283	286	99,0	Bueno
CLINICA CRECER	187	199	94,0	Bueno
CLINICA MADRE BERNARDA	19	21	90,5	Bueno
CLINICA GENERAL DEL CARIBE	35	42	83,3	Regular
GESTION SALUD AMBERES	78	94	83,0	Regular
CLINICA DE LA MUJER CARTAGENA IPS	274	353	77,6	Regular
CENTRO HOSPITALARIO SERENA DEL MAR	49	65	75,4	Regular
ESE CLINICA MATERNIDAD RAFAEL CALVO	331	570	58,1	Deficiente
ESE HOSPITAL UNIVERSITARIO DEL CARIBE	0	2	0,0	Deficiente

Fuente: Sistema de Vigilancia en Salud Pública – Sivigila.

Casos de MME con tres o más criterios de inclusión, Cartagena SE46 de 2025

UPGD	Nº casos de MME con tres o más criterios de inclusión para MME	Nº casos de MME	Índice
GESTION SALUD SAN FERNANDO	1	2	50,0
GESTION SALUD AMBERES	8	16	50,0
CLINICA CRECER	50	110	45,5
CLINICA DE LA MUJER CARTAGENA IPS	101	270	37,4
SEDE 1 CLINICA BLAS DE LEZO MEGA URGENCIA	10	31	32,3
ESE CLINICA MATERNIDAD RAFAEL CALVO	63	298	21,1
CLINICA MADRE BERNARDA	3	18	16,7
CLINICA LA ERMITA SEDE CONCEPCION	32	252	12,7
CENTRO HOSPITALARIO SERENA DEL MAR	6	60	10,0
CLINICA GENERAL DEL CARIBE	3	36	8,3

Fuente: Sistema de Vigilancia en Salud Pública – Sivigila.





MORBILIDAD MATERNA EXTREMA

Semana epidemiológica 1 a 46 Cartagena, 2025



1113

No. de casos

Comportamiento del evento.

Hasta la semana epidemiológica 46 de 2025, en el distrito de Cartagena, se han notificado al subsistema de vigilancia en salud pública (Sivigila) 1794 casos de morbilidad materna extrema (MME). Después del proceso de depuración de datos, del total de casos notificados, 1113 casos corresponden a mujeres residentes en el territorio, presentando un aumento del 5,8 % en el número de casos respecto al mismo periodo el año anterior. La razón preliminar de morbilidad materna extrema hasta semana epidemiológica 46 fue de 106,7 casos por 1 000 nacidos vivos.

De acuerdo a la distribución de los casos por EAPB, Coosalud, Mutual Ser y Salud Total aportan el mayor número de casos. Por UPGD, Clínica Maternidad Rafael Calvo, Clínica de La Mujer y Clínica La Ermita sede Concepción notifican mayor número de casos.

La causa agrupada de MME más frecuente son los trastornos hipertensivos seguido de las complicaciones hemorrágicas. Las UPGD que notifican mayor número de casos de MME con trastornos hipertensivos son: Clínica de la Mujer, Clínica La Ermita Concepción y Clínica Maternidad Rafael Calvo. El índice de severidad más alto se observó en Gestión Salud, Clínica Crecer y Clínica de La Mujer. Por número de casos, las UPGD que notificaron más severos fueron: Clínica Maternidad Rafael Calvo, Clínica de La Mujer y Clínica La Ermita Concepción.

Ficha técnica.

La fuente de información se obtiene a través de fuente primaria, por medio de la notificación individual semanal de casos al Sistema de Vigilancia en Salud Pública (SIVIGILA) del evento 549 – morbilidad materna extrema 2025, realizada por las unidades primarias generadoras de datos (UPGD) del distrito, las cuales identifican y configuran el caso, de acuerdo a los criterios clínicos establecidos para el evento.

Para el análisis de la información derivada de la notificación se establecen frecuencias absolutas, relativas y análisis bivariados, que describen el comportamiento del evento y la tendencia 2014-2025. Para el cálculo de la razón de morbilidad materna extrema (MME) se utilizó la información de nacidos vivos de RUAF-ND.

Tomado informe de evento MME, INS

PROGRAMA DE VIGILANCIA EN SALUD PÚBLICA
DEPARTAMENTO ADMINISTRATIVO DISTRITAL DE
SALUD DADIS



RAFAEL NAVARRO ESPAÑA
Director DADIS

MÓNICA JURADO MÁRQUEZ
Directora Operativa de Salud Pública

EVA MASIEL PÉREZ TORRES
Líder Programa de Vigilancia en Salud Pública



Elaborado por
LYDIS PATRICIA ROMERO ARRIETA
Profesional Universitario

