

# INFORME DE EVENTO



# VARICELA

Semana epidemiológica 1 a 45 Cartagena, 2025



**540**

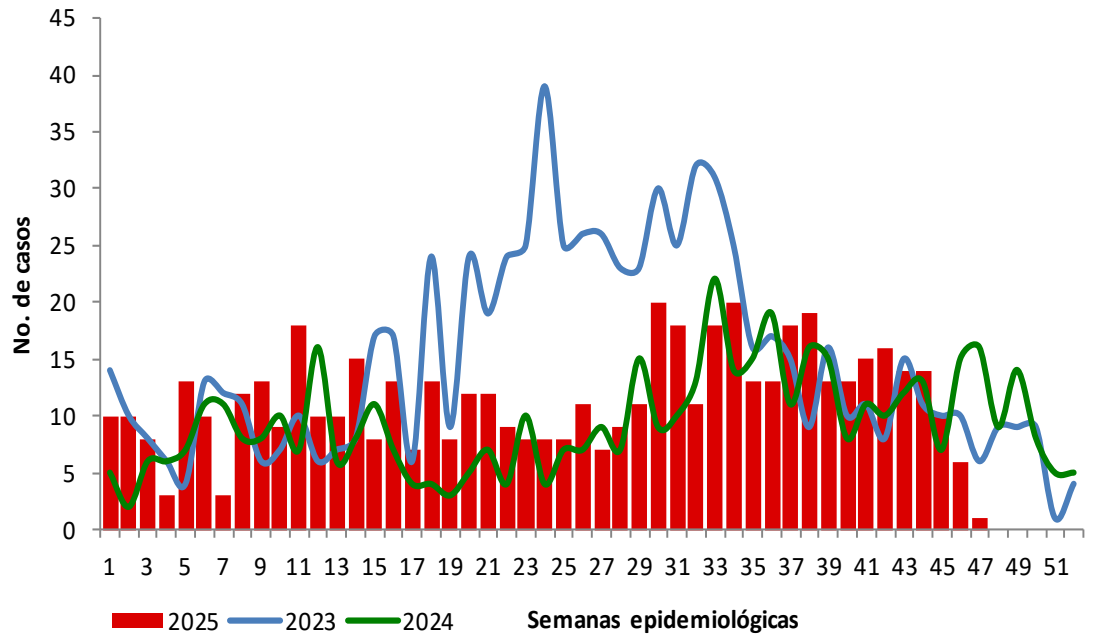
No. de casos

¿Cómo se comporta el evento?



**28,6%**

Con relación al número de casos respecto al mismo periodo del año 2024



Comportamiento de la notificación de casos de Varicela, Distrito de Cartagena 2023-2025.

## Indicadores

## Canal endémico de Varicela

Incidencia de Varicela en población general por 100.000 hab.

**50,7**  
540 casos

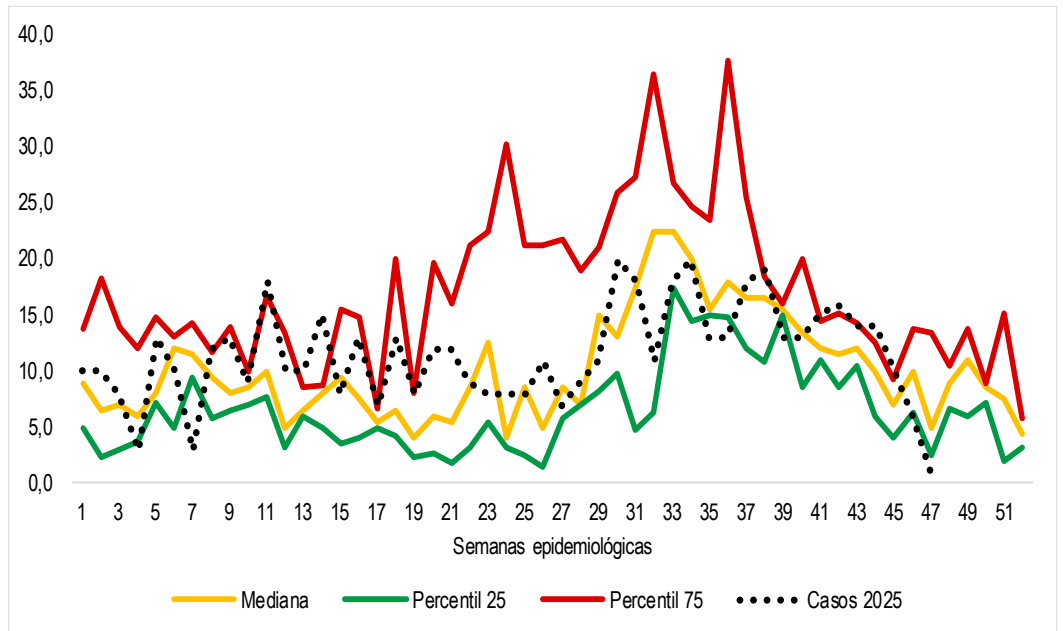
Incidencia en menores de 1 año por 100.000 hab.

**143,2**  
21 casos

Incidencia en menores de 5 años por 100.000 hab.

**168,4**  
127 casos

### Canal endémico de Varicela en población general Distrito de Cartagena, 2025



Fuente: Sistema de Vigilancia en Salud Pública – Sivigila.

## Comportamiento variables de interés



Área de ocurrencia

Cabecera municipal

**349,0%**

529 Casos



Mujeres

**42,6%**

230 Casos



Hombres

**57,4%**

310 Casos



Gestantes

**1,1%**

6 Casos



Menores de 5 años

**23,5%**

127 Casos

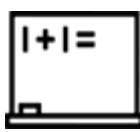


Pertenencia étnica

Población indígena

**0,0%**

0 Casos



Estudiantes

**31,1%**

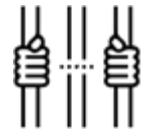
168 Casos



Fuerzas militares y policía

**0,4%**

2 Casos



Pob. privada de la libertad

**6,9%**

37 Casos



# INFORME DE EVENTO



# VARICELA

Semana epidemiológica 1 a 45 Cartagena, 2025



**540**

No. de casos

## Variación porcentual de casos y tasa de incidencia de Varicela por año

## UPGD notificadoras

Año	Casos	Var. de casos frente al año anterior	Tasa de incidencia por 100.000 hab.
2021	489	10,4%	47,4
2022	378	42,9%	36,2
2023	730	-26,0%	69,4
2024	420	28,6%	39,6
2025	540	-	50,7

**33%** Del total de UPGD

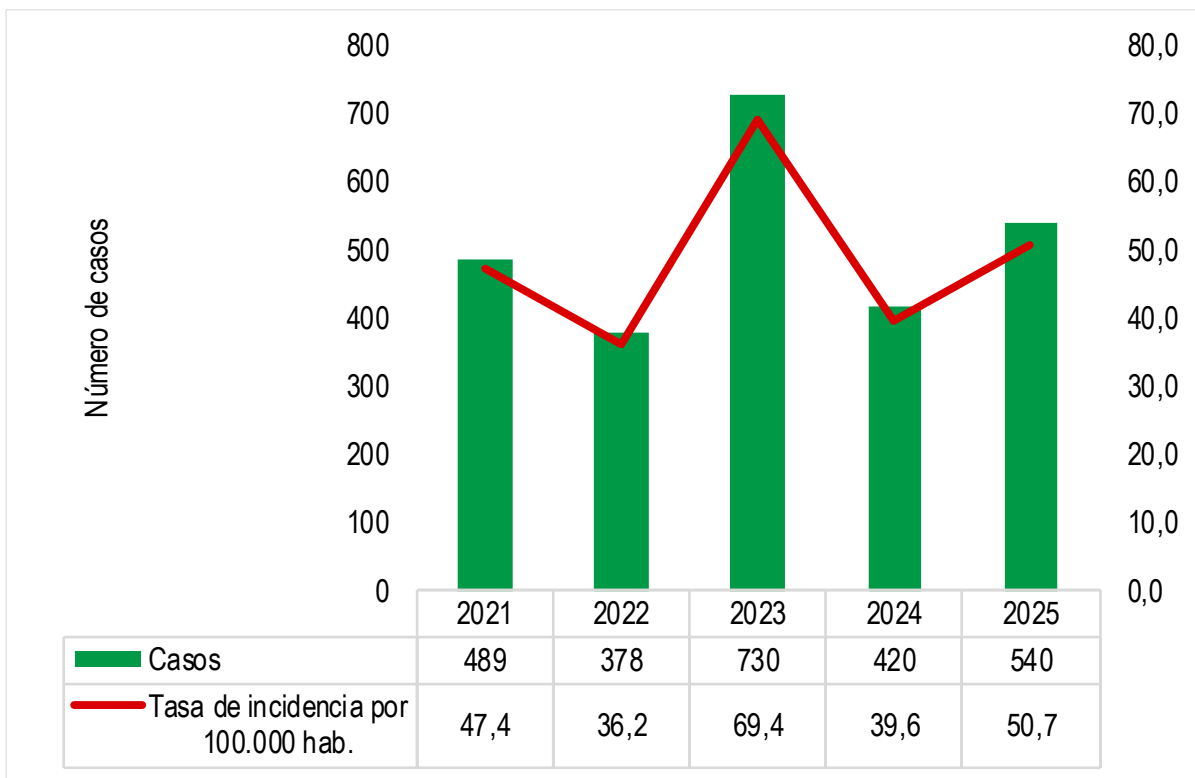
**188**

**62 UPGD**

**540 Casos**

Fuente: Sistema de Vigilancia en Salud Pública - Sivigila, DANE

## Casos e Incidencia de Varicela por años, distrito de Cartagena, 2025



Fuente: Sistema de Vigilancia en Salud Pública - Sivigila, DANE, Proyección de población.

## Distribución de casos de Varicela, por localidades

De la Virgen y Turística

**31,7%**

171 Casos

Histórica y del Caribe Norte

**23,0%**

124 Casos

Industrial y de la Bahía

**44,4%**

240 Casos

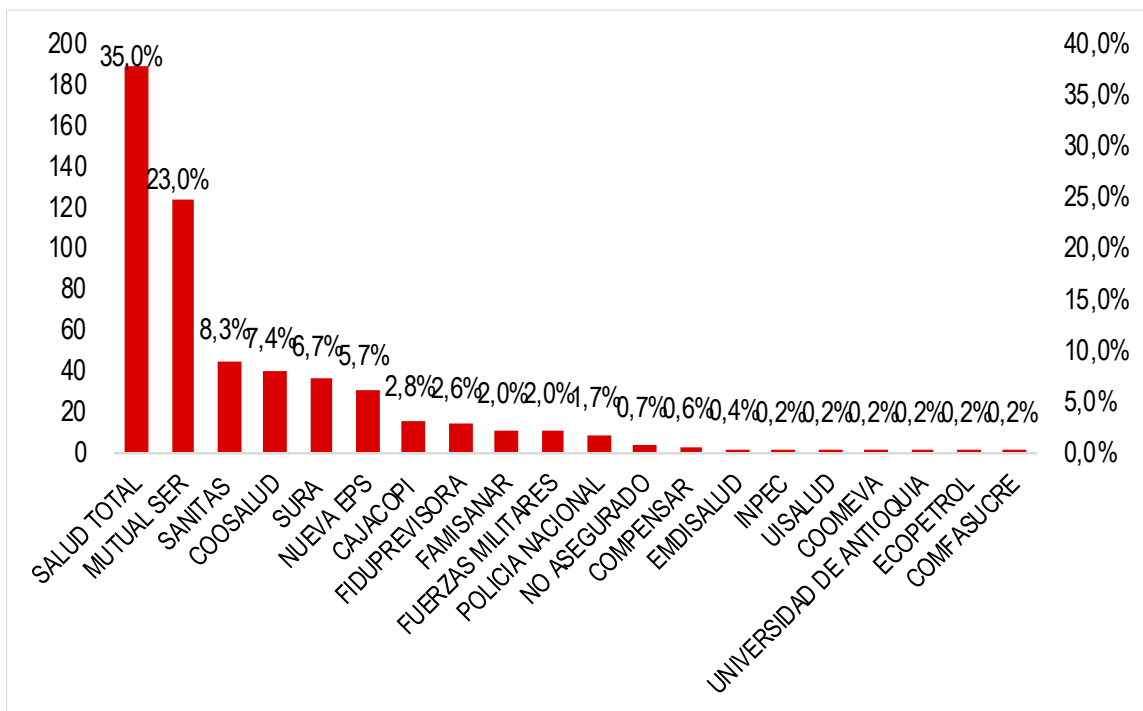
No registra

**0,0%**

0 Casos

Fuente: Sistema de Vigilancia en Salud Pública - Sivigila.

## Distribución de casos de Varicela por EAPB



Fuente: Sistema de Vigilancia en Salud Pública - Sivigila.



# INFORME DE EVENTO



# VARICELA

Semana epidemiológica 1 a 45 Cartagena, 2025



540

No. de casos

## Porcentaje de casos de Varicela, notificados oportunamente

Principales UPGD	Número de casos	Casos notificados oportunamente	% Oportunos
VIRREY SOLIS IPS SA CARIBE	77	49	63,6%
IPS DELTA CARTAGENA SAS	67	58	86,6%
VIRREY SOLIS IPS SA CLINICA DIVINA PROVIDENCIA	44	33	75,0%
VIRREY SOLIS IPS I CARTAGENA DE INDIAS	29	9	31,0%
IPS SALUD DEL CARIBE SA	26	25	96,2%
ESE CARTAGENA DE INDIA SEDE ADMINISTRATIVA	23	20	87,0%
CENTROS MEDICOS COLSANITAS SAS PIE DE LA POPA	20	20	100,0%
GESTION SALUD SASSAN FERNADO	15	11	73,3%
VIRREY SOLIS IPS SA PEDRO DE HERREDIA	15	8	53,3%

Fuente: Sistema de Vigilancia en Salud Pública - Sivigila.

La información es notificada semanalmente por las entidades territoriales (ET) al Instituto Nacional de Salud (INS) a través del Sistema de vigilancia en salud pública (Sivigila). El número de casos, puede variar después de que se realizan unidades de análisis en las ET para el ajuste y la clasificación de caso en cada evento.

### Ficha técnica:

La fuente de información se obtiene por medio de la notificación individual semanal de casos al Sistema de Vigilancia en Salud Pública Sivigila del evento 831 - Varicela, durante la vigencia 2025, se tomó los datos históricos 2021 a 2025 para analizar casos e incidencias.

### Comportamiento del evento

Se realiza revisión y depuración de las bases de datos del evento 831 de la presente vigencia, calculando incidencias y tendencias comparando con el año 2024.

### Indicadores

Como indicador de resultado se calcula la incidencia en población general y población menor de cinco años con procedencia del Distrito de Cartagena de Indias ; el indicador para cada grupo poblacional se calculó con base en los casos notificados por entidad territorial de procedencia, tomando como fuente la proyección de población Post Covid, DANE 2025.

### Comportamiento de otras variables de interés

Se revisa el comportamiento de variables de la notificación evaluando: casos e incidencias del año 2025 por sexo, proporciones de área, hospitalizados, gestantes, afiliación al sistema general de seguridad social en salud, poblaciones especiales (privada de la libertad, indígena, fuerzas militares y policía, entre otras variables) para el periodo epidemiológico analizado.

Tomado informe de evento, Varicela, INS

## PROGRAMA DE VIGILANCIA EN SALUD PÚBLICA DEPARTAMENTO ADMINISTRATIVO DISTRITAL DE SALUD DADIS



RAFAEL NAVARRO ESPAÑA  
Director DADIS

MÓNICA JURADO MÁRQUEZ  
Directora Operativa de Salud Pública

EVA MASIEL PÉREZ TORRES  
Líder Programa de Vigilancia en Salud Pública



Elaborado por  
MAGNOLIA ISABEL DOVALE CABARCAS  
Profesional Universitario