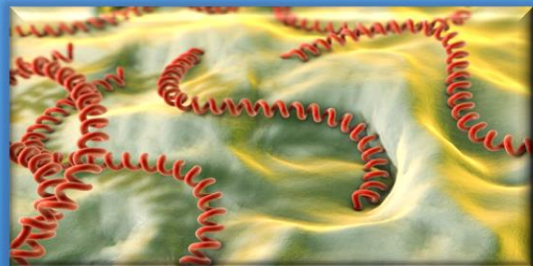


# INFORME DE LEPTOSPIROSIS



# LEPTOSPIROSIS



272

No. de casos

## Semana Epidemiológica #47 - 2025

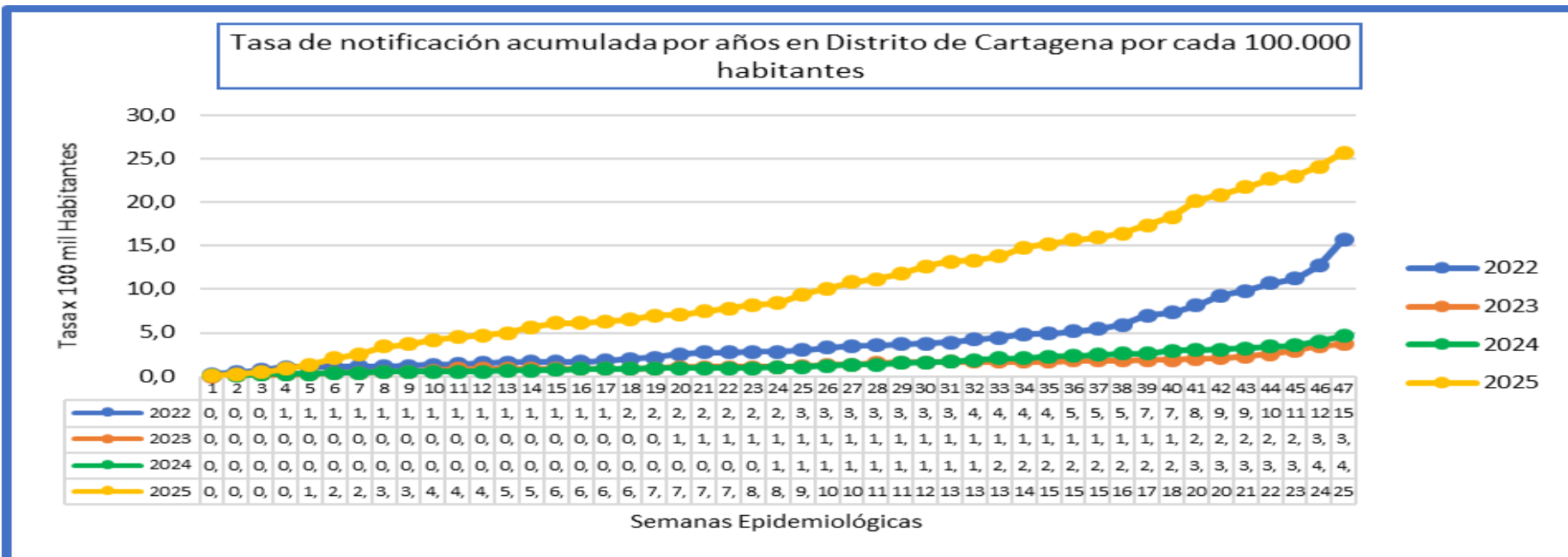
Teniendo en cuenta la notificación al SIVIGILA del evento Leptospirosis, en el Distrito de Cartagena de Indias a semana epidemiológica #47 año 2025 se reportaron por parte UPGD 272 casos, en el 2024 se notificaron 49 casos, mientras que en el 2023 se presentaron 39 casos; en concordancia con lo anterior se presenta un incremento del 455%, en el número de casos, con relación a los casos notificados en el año anterior. Sin embargo, al observar el promedio histórico desde 2017 a 2024 de los casos de la notificación de la Leptospirosis, se esperaba que se presentaran 53 casos a esta misma semana y se observa que se notificaron 272 casos, lo cual representa un incremento estadísticamente significativo. También evidenciamos que la incidencia acumulada de los casos notificados a semana epidemiológica #47 desde 2022 – 2025, las mas alta es la presentada en el 2025. Es importante mencionar que este comportamiento puede variar, por los ajustes que se realicen teniendo en cuenta el algoritmo diagnóstico sugerido por el INS. (Ver Figura).

Los valores de leptospirosis son preliminares y pueden presentar variaciones teniendo en cuenta el cierre de las bases de datos Sivigila

### COMO SE COMPORTA EL EVENTO

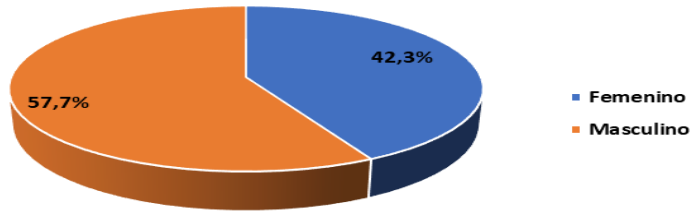
Año	Casos	Variación Con Respecto a 2025	
2022	167	↑	63%
2023	39	↑	597%
2024	49	↑	455%
2025	272		

Evento	Observado	Esperado	Situación
	2025	Promedio (2017 - 2024)	
LEPTOSPIROSIS	272	53	INCREMENTO SIGNIFICATIVO

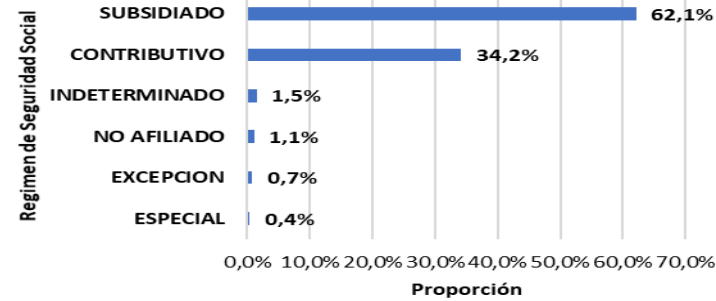


# COMPORTAMIENTO DEMOGRAFICO SEMANA EPIDEMIOLOGICA #47 - 2025

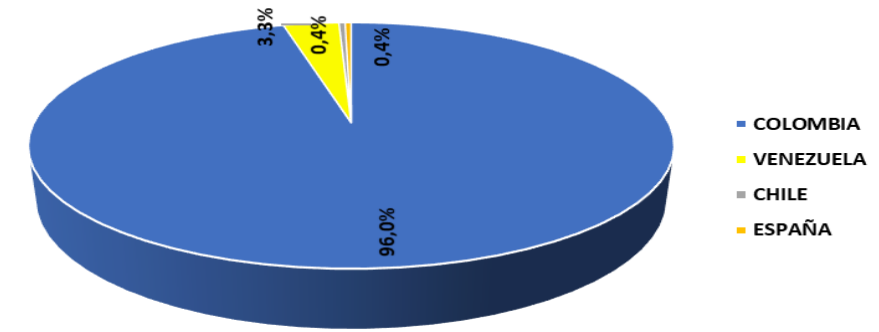
### Por Sexo



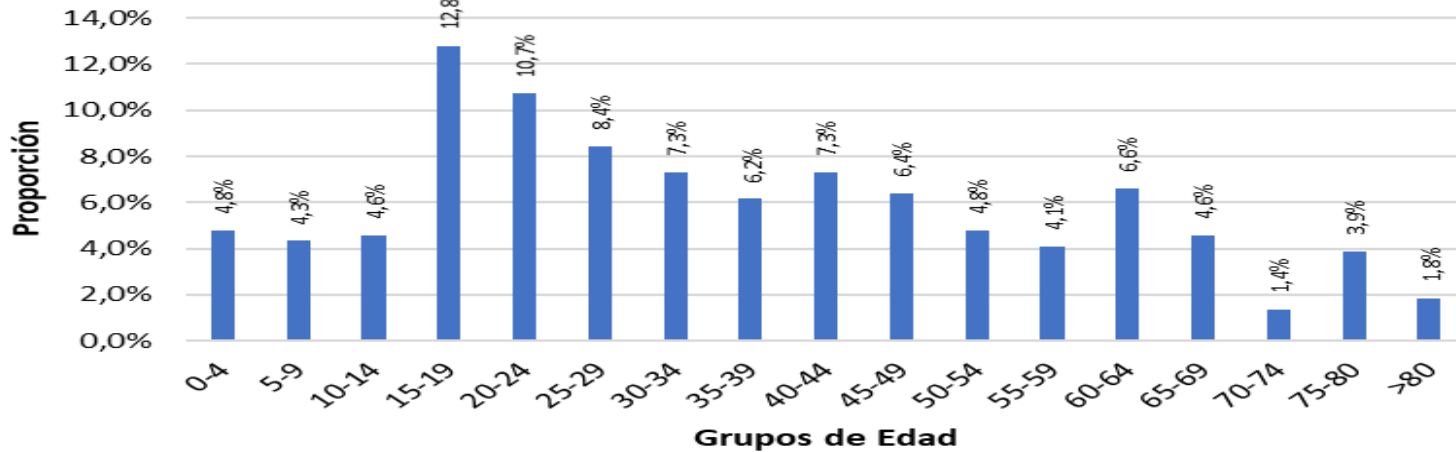
### Leptospirosis por Regimen de Seguridad Social



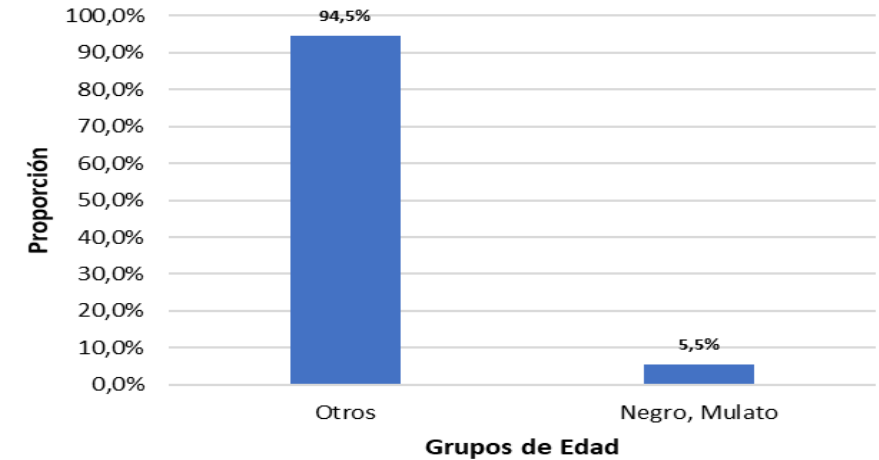
### Casos por Nacionalidad



### Leptospirosis por Grupos de Edad



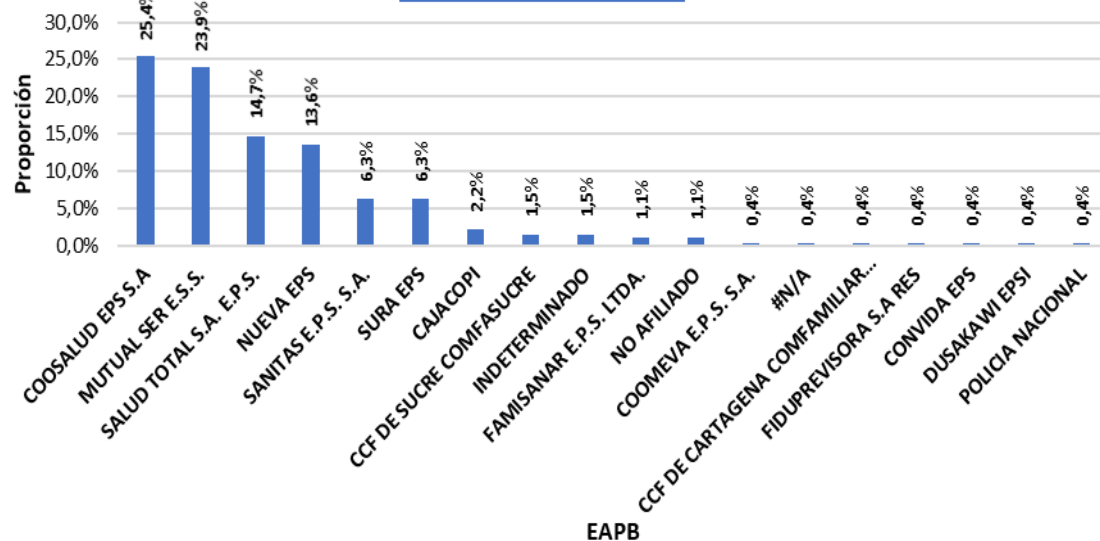
### Leptospirosis por Pertenencia Etnica



El número de casos del evento Leptospirosis, que se presentaron a semana epidemiológica #47 del año 2025 pertenecen al régimen Subsidiado con el 62,1%, Seguido del Contributivo con el 34,2%; de los casos presentados; el 42,3% corresponde al sexo femenino y un 57,7% al sexo masculino; con respecto los grupos de edad, en los grupos de 15 a 19 presentan la mayor proporción con el 12,8%; seguido de 20 a 24 con el 10,7%, respectivamente; en relación con la pertenencia étnica el 94,5% pertenece a la variable otro, el 5,5% negros, mulatos y afrocolombianos; por nacionalidad podemos observar que el 96% de casos son de Nacionalidad Colombiana, pero se observa 3,3% son de nacionalidad Venezolana, un 0,4% de Chile y España, respectivamente.

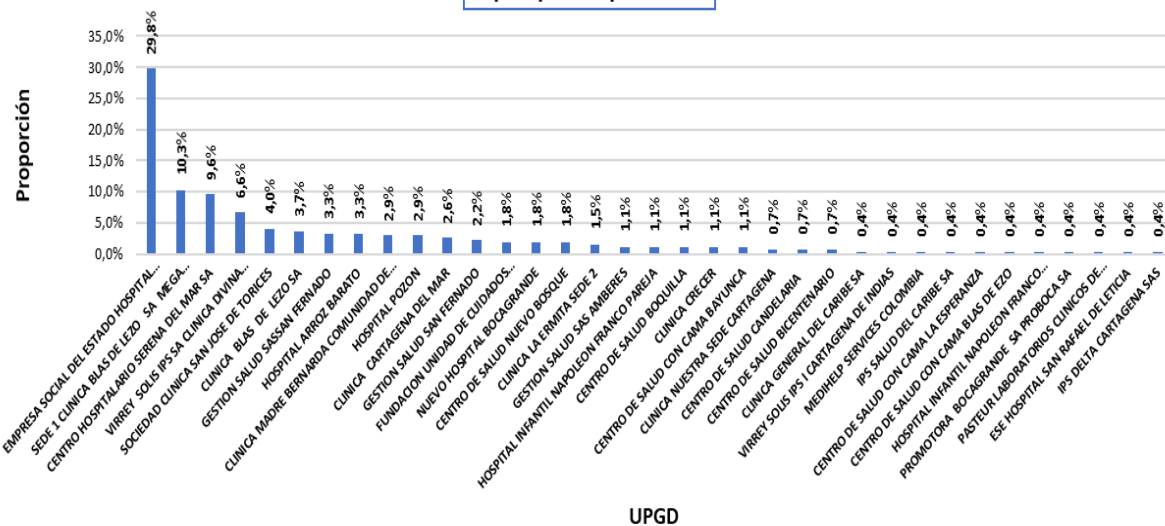
# NOTIFICACION POR EAPB – UPGD SEMANA EPIDEMIOLOGICA #47 - 2025

Leptospirosis por EAPB



Teniendo en cuenta el número de casos presentados de Leptospirosis, por afiliación a EAPB a semana epidemiológica #47 año 2025 en el Distrito de Cartagena se evidencia que la EAPB Mutual Ser y Coosalud representan el 25,4% y el 23,9%, respectivamente; seguido de Salud Total y Nueva Eps, con 14,7% y 13,6% respectivamente. Las otras EAPB representan menor número de casos. (Tabla 2)

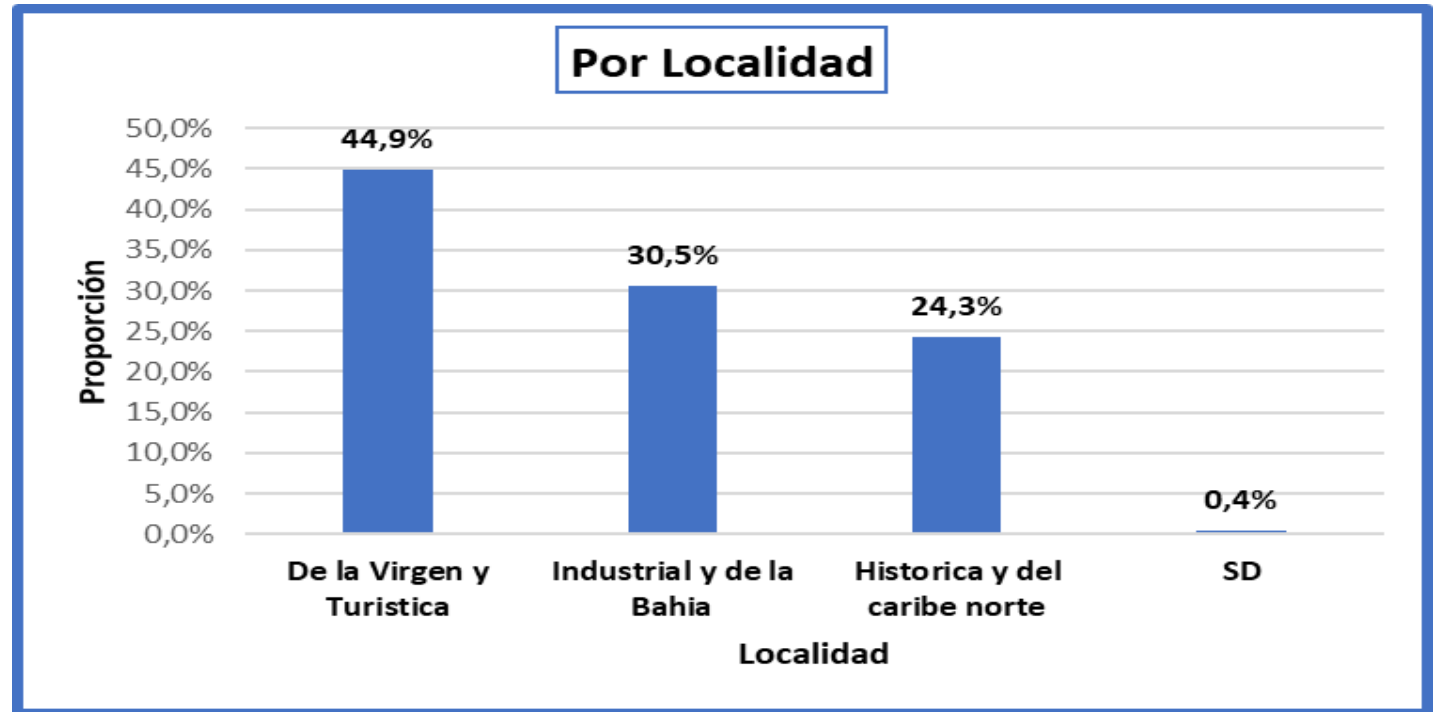
Leptospirosis por UPGD



En concordancia con la distribución de la notificación de la UPGD a semana epidemiológica #47 año 2025 en el Distrito de Cartagena, se evidenció que las UPGD que le aportaron mayor carga al evento Leptospirosis, corresponden a Hospital Universitario del Caribe con el 29,8%, seguido de Megaurgencias Clínica Blas le Lezo con el 10,3%, Centro hospitalario Serena del Mar con el 9,6%, seguido Virrey Solis IPS Clínica Divina Providencia, con el 6,6%, Clínica San Jose de Torices con el 4%, y Clínica Blas de Lezo con el 3,7%,

# COMPORTAMIENTO DEMOGRAFICO SEMANA EPIDEMIOLÓGICA #47 - 2025

Localidad	Barrios Con Mas Casos	N° Casos
Histórica Y Del Caribe Norte	Zaragocilla	6
	Los Calamares	3
	Torices	3
	San Francisco	3
	Daniel Lemaitre	3
	Otros	48
	<b>Total Localidad</b>	<b>66</b>
De La Virgen Y Turística	Olaya Herrera	23
	El Pozon	15
	Bayunca	10
	Bicentenario	7
	La Maria	6
	Otros	61
	<b>Total Localidad</b>	<b>122</b>
Industrial Y De La Bahía	San Fernando	10
	Nelson Mandela	8
	Arroz Barato	6
	El Camprestre	5
	Albornoz	4
	Otros	50
	<b>Total Localidad</b>	<b>83</b>
Sin Datos	Sd	1



Los casos notificados del evento 455 - Leptospirosis, en el Distrito de Cartagena a semana epidemiológica #47 año 2025 en la De la Virgen y Turística se presentaron mayor proporción, con el 44,9% (n=122) de los casos notificados, los barrios en donde mas casos se presentaron fueron Olaya Herrera, El Pozón, Bayunca, Bicentenario y la María; seguido de la localidad Industrial y de la Bahía con el 30,5% (n=83), los barrios en donde se presentaron mas casos fueron San Fernando, Nelson Mandela, Arroz Barato, El Camprestre y Albornoz. Y en la localidad de Localidad Histórica y del Caribe Norte con el 24,3% (n=66), los barrios donde se presentaron más casos fueron Zaragocilla, Los Calamares, Torices, San Francisco y Daniel Lemaitre.

# FACTORES ECO-EPIDEMIOLÓGICOS SEMANA EPIDEMIOLÓGICA #47 - 2025



Contacto con agua estancada

17%

46 Casos



Acueducto

78%

212 Casos



Residuos en peridomicilio

16%

43 Casos



Actividad deportiva acuática

1,1%

3 Casos



Ausencia de sistema de alcantarillado

44%

119 Casos

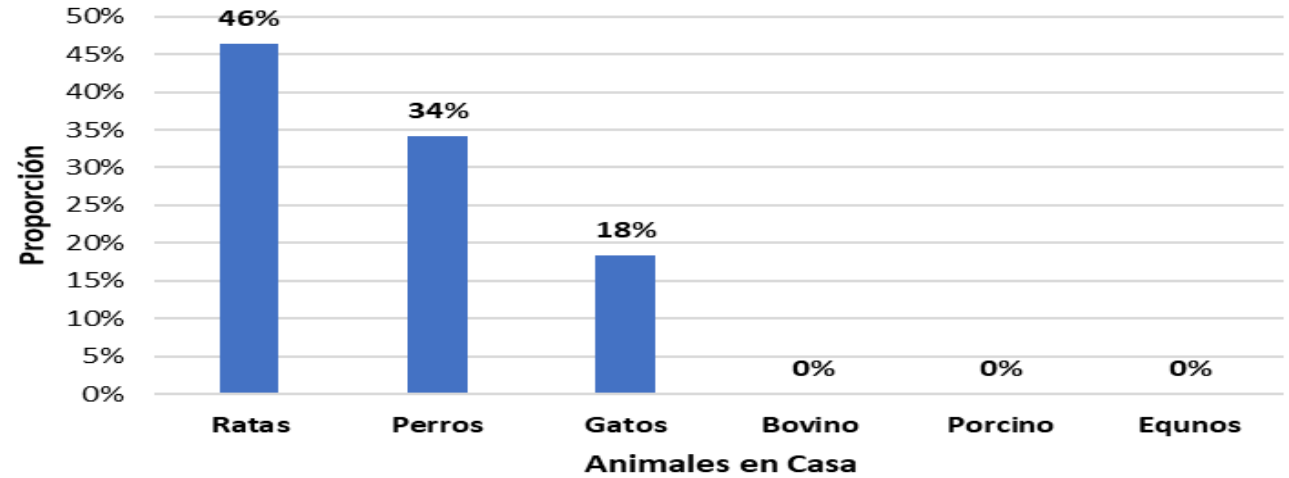


Presencia de Ratas

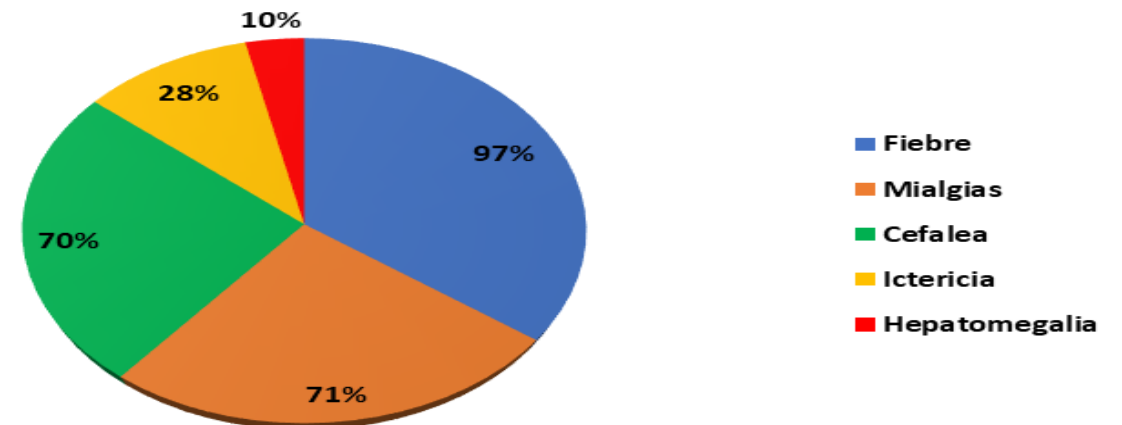
46%

126 Casos

### Animales en Casa



### Manifestaciones clínicas



# INDICADORES LEPTOSPIROSIS SEMANA EPIDEMIOLOGICA #47 - 2025

**Proporción de casos de Leptospirosis según clasificación:** El 57,5% (n=252) de los casos notificados se encuentran como probables, el 37,9% (n=166) se han descartado y un 4,6% (n=20) se han confirmado\*.

**Proporción de incidencia de Leptospirosis:** La incidencia del Distrito de Cartagena para el evento Leptospirosis es de 1,9 casos por cada 100 mil habitantes\*.

**Tasa de Mortalidad:** A semana Epidemiológica #47 del Distrito de Cartagena es 0\*\*

\* Los casos confirmados en sivilga, no tienen resultado de MAT, por lo tanto corresponde a error en el diagnostico y ya se solicitaron ajustes pertinentes. Por tal motivo las incidencias acumuladas se han calculado con casos notificados, no teniendo en cuenta los descartados.

\*\*Se han notificado un total de 8 mortalidades probables de Leptospira. Se han descartado 6 con resultado de la MAT y las otras dos están en estudio.



**DAD**XS

**PROGRAMA DE VIGILANCIA EN SALUD PÚBLICA  
DEPARTAMENTO ADMINISTRATIVO DISTRITAL DE  
SALUD DADIS**

**RAFAEL NAVARRO ESPAÑA**  
Director DADIS

**MONICA JURADO MÁRQUEZ**  
Directora Operativa de Salud Pública

**EVA MASIEL PEREZ TORRES**  
Líder programa de vigilancia en salud pública

ELABORADO POR  
**CARLOS GUERRA GUARDO**  
Referente de Zoonosis