

INFORME DE EVENTO



MORBILIDAD MATERNA EXTREMA

Semana epidemiológica 1 a 47 Cartagena, 2025



1134

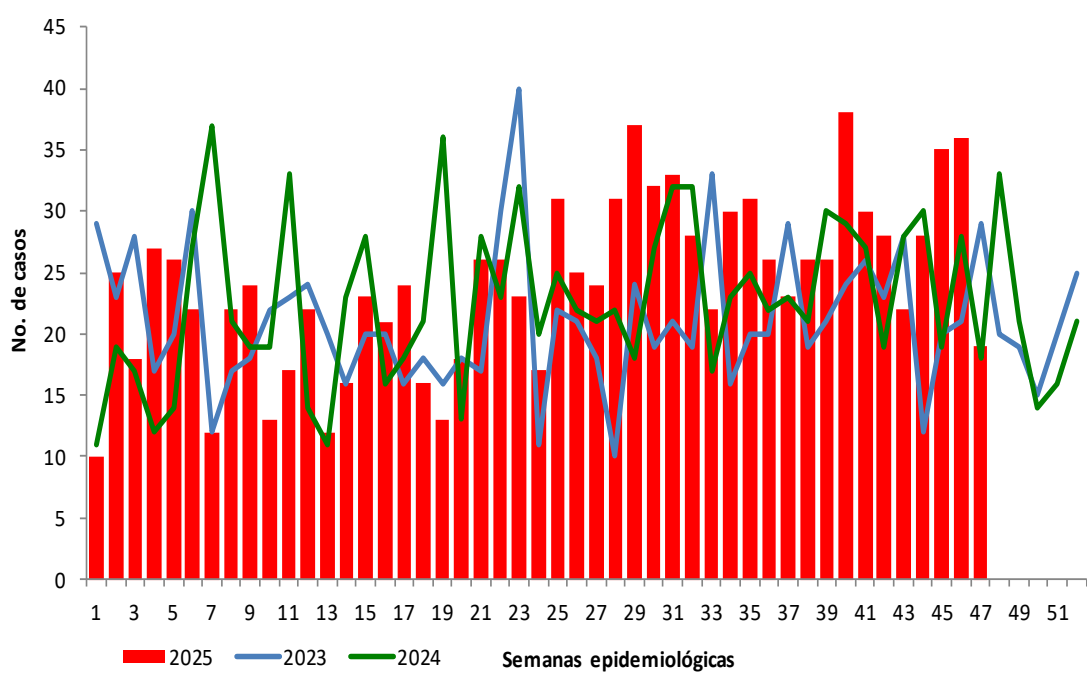
No. de casos

¿Cómo se comporta el evento?



6,0%

Comparado con el mismo período del año 2024



Indicadores

Razón de MME

Razón de MME * 1.000 nacidos vivos

106,3

1134 / 10.666

casos MME / nacidos vivos

Índice de letalidad

0,1

1 caso de muerte materna por cada 100 casos de MME

Relación MME / MM

1134

1134 casos de MME por cada caso de muerte materna

Índice de mortalidad perinatal

3%

3 casos de muerte perinatal por cada 100 casos de MME

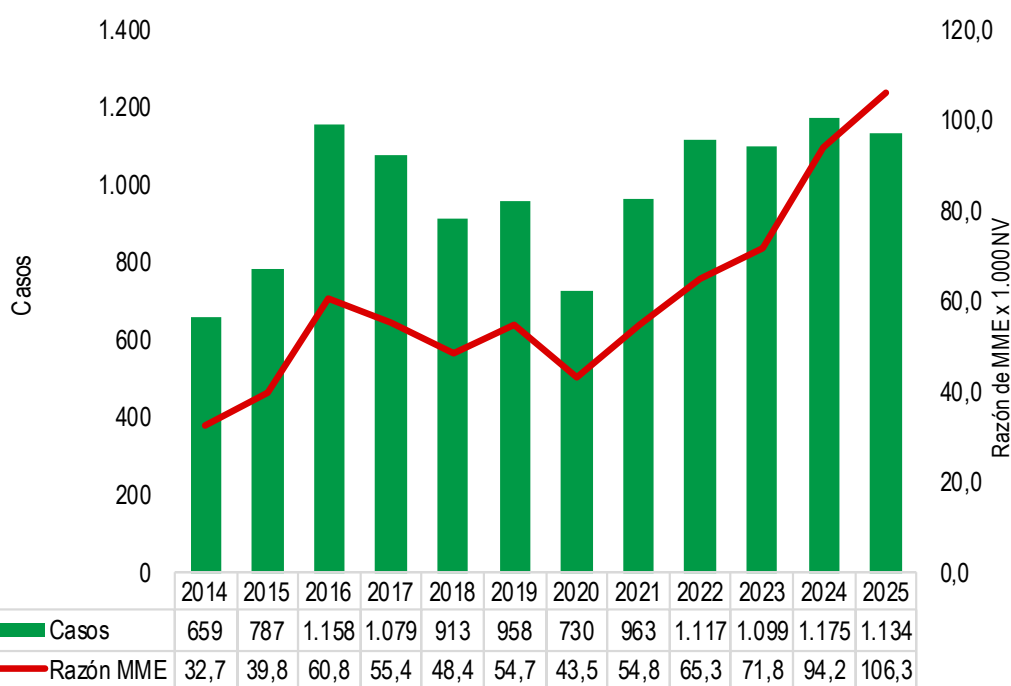
Porcentaje de casos con tres o más criterios

25%

284 / 1134


casos con 3 o más criterios / casos de MME

Razón de morbilidad materna extrema, Cartagena, 2014 - 2025



Fuente: Sistema de Vigilancia en Salud Pública - Sivigila - RUAF ND, 2014 - 2025.

Comportamiento Variables de interés



Grupos de edad

40 años y más
188 por cada 1.000 nacidos vivos

50 casos



Afiliación al SGSSS

Régimen subsidiado

64,6%

733 casos



Área de ocurrencia

Urbana

87,3%

990 casos



Pertenencia étnica

Afrocolombiano

3,6%

41 casos



Causas agrupadas de morbilidad materna extrema (ver Anexo N°1)



65,3% 741 casos

Trastornos hipertensivos

15,6% 177 casos

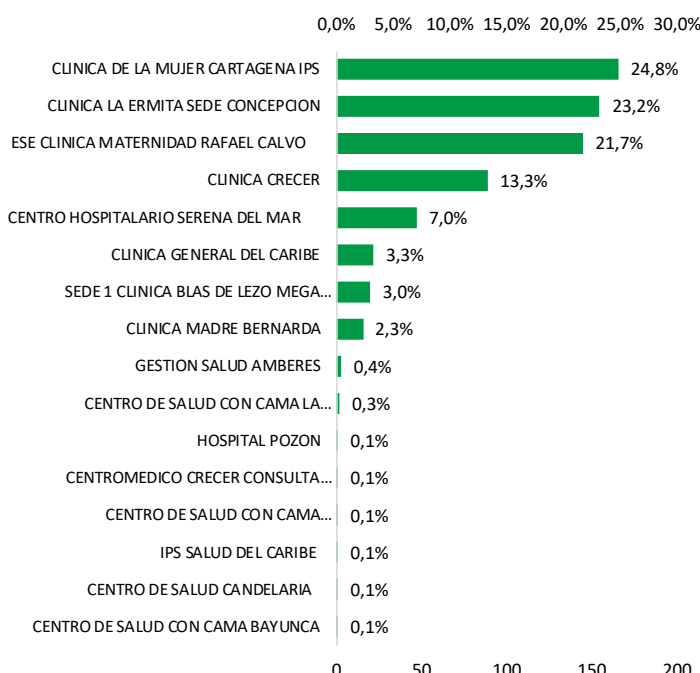
Complicaciones hemorrágicas



(ver Anexo N°2)

Causas agrupadas según UPGD que notifica

Casos de morbilidad materna extrema por trastornos hipertensivos según UPGD que notifica



DADXS



MORBILIDAD MATERNA EXTREMA

Semana epidemiológica 1 a 47 Cartagena, 2025



1134

No. de casos

Casos de morbilidad materna extrema por UPGD, Cartagena, 2025

Principales UPGD	Número de casos	Nacidos vivos	Razón de MME
CLINICA DE LA MUJER CARTAGENA IPS	277	2.627	105,4
ESE CLINICA MATERNIDAD RAFAEL CALVO	303	1.693	179,0
CLINICA LA ERMITA SEDE CONCEPCION	256	3.338	76,7
CLINICA CRECER	112	1.249	89,7
CENTRO HOSPITALARIO SERENA DEL MAR	60	672	89,3
CLINICA GENERAL DEL CARIBE	36	430	83,7
SEDE 1 CLINICA BLAS DE LEZO MEGA URGENCIA	31	537	57,7
CLINICA MADRE BERNARDA	19	92	206,5
GESTION SALUD AMBERES	16	3	5333,3
GESTION SALUD SAN FERNANDO	2	0	0,0
IPS SALUD DEL CARIBE	1	0	0,0

Fuente: Sistema de Vigilancia en Salud Pública - Sivigila - RUAF ND, 2025.

Anexo N° 1. Causas agrupadas de morbilidad materna extrema

Causas agrupadas de MME	Casos	Porcentaje	Razón
Trastornos hipertensivos	741	65,3%	69,5
Complicaciones hemorrágicas	177	15,6%	16,6
Sepsis de origen obstétrico	78	6,9%	7,3
Complicaciones del aborto	51	4,5%	4,8
Enfermedad preexistente que se complica.	40	3,5%	3,8
Otra causa	26	2,3%	2,4
Sepsis de origen no obstétrico	13	1,1%	1,2
Sepsis de origen pulmonar	8	0,7%	0,8

Grupos de edad

Grupo de edad	Casos	Porcentaje	Nacidos vivos	Razón
10 a 14 años	12	1,1%	39	307,7
15 a 19 años	157	13,8%	1.182	132,8
20 a 24 años	274	24,2%	2.734	100,2
25 a 29 años	285	25,1%	3.065	93,0
30 a 34 años	236	20,8%	2.335	101,1
35 a 39 años	120	10,6%	1.045	114,8
40 y más años	50	4,4%	266	188,0

Fuente: Sistema de Vigilancia en Salud Pública - Sivigila - RUAF ND, 2025.

Anexo N° 2. Causas agrupadas según UPGD

Principales UPGD	Número de casos	Nacidos vivos	Razón de MME	Causas agrupadas de MME							
				Trastornos hipertensivos	Complicaciones hemorrágicas	Otra causa	Sepsis de origen obstétrico	Enf. preexistente que se complica	Sepsis de origen no obstétrico	Complicaciones del aborto	Sepsis de origen pulmonar
EMPRESA SOCIAL DEL ESTADO CLINICA MATERNIDAD RAFAE	303	1.693	179,0	160	40	12	36	10	0	39	6
CLINICA DE LA MUJER CARTAGENA SAS IPS	277	2.627	105,4	183	56	0	17	15	3	2	1
CLINICA LA ERMITA SEDE CONCEPCION	257	3.338	77,0	171	49	6	22	1	1	6	1
GESTION SALUD SAN FERNADO	2	0	0,0	0	1	0	0	0	0	1	0
CLÍNICA CRECER	113	1.249	90,5	99	6	0	2	5	1	0	0
CLINICA GENERAL DEL CARIBE SA	36	430	83,7	24	10	0	0	0	2	0	0
CLINICA MADRE BERNARDA COMUNIDAD DE HERMANAS FRAN	19	92	206,5	17	0	0	1	1	0	0	0
SEDE 1 CLINICA BLAS DE LEZO SA MEGA URGENCIA	31	537	57,7	22	5	0	0	0	2	2	0
GESTION SALUD SAS AMBERES	16	3	5333,3	3	5	4	0	4	1	1	0
CENTRO HOSPITALARIO SERENA DEL MAR SA	60	672	89,3	52	5	0	0	0	2	1	0
IPS SALUD DEL CARIBE SA	1	0	0,0	1	0	0	0	0	0	0	0

Fuente: Sistema de Vigilancia en Salud Pública - Sivigila - RUAF - ND, 2025

Casos de MME según número de controles prenatales y gestaciones, Cartagena, 2025

No. de Controles prenatales	Casos	Porcentaje	Razón
Sin CPN	137	12,1%	12,8
1 a 3 CPN	123	10,8%	11,5
4 o más CPN	874	77,1%	81,9
Total	1134	100,0%	106,3

Número de gestaciones	Casos	Porcentaje	Razón
Primigestante	449	39,6%	42,1
Múltipara	634	55,9%	59,4
Gran múltipara	51	4,5%	4,8
Total	1134	100,0%	106,3

Fuente: Sistema de Vigilancia en Salud Pública - Sivigila.

La información es notificada semanalmente por las entidades territoriales (ET) al Instituto Nacional de Salud (INS) a través del Sistema de vigilancia en salud pública (Sivigila). El número de casos, puede variar después de que se realizan unidades de análisis en las ET para el ajuste y la clasificación de caso en cada evento.





MORBILIDAD MATERNA EXTREMA

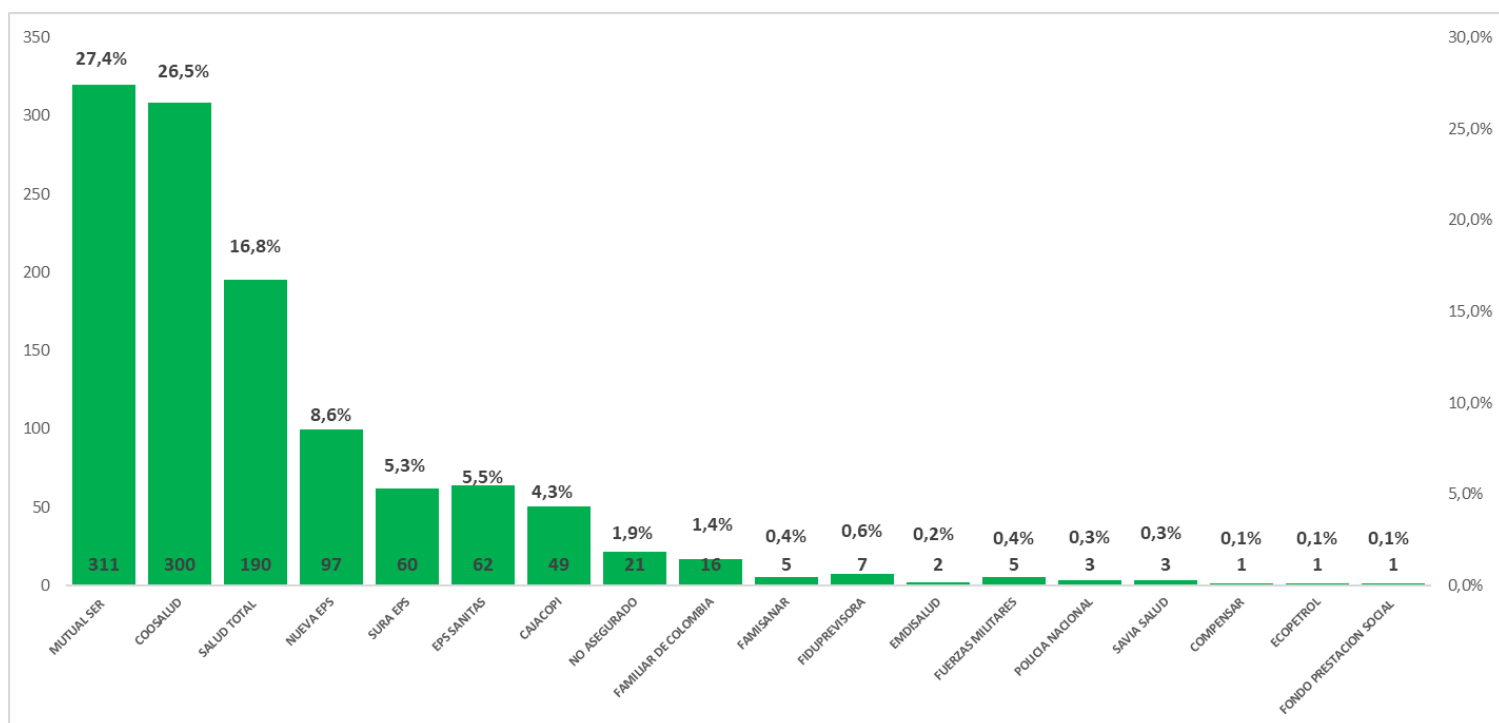
Semana epidemiológica 1 a 47 Cartagena, 2025



1134

No. de casos

Casos de morbilidad materna extrema por EAPB, Cartagena, 2025



Fuente: Sistema de Vigilancia en Salud Pública – Sivigila.

Oportunidad en la notificación de casos de MME, Cartagena SE47 de 2025

UPGD	Oportunos	Total notificados	% Oportunos	Desempeño
CENTRO DE SALUD BICENTENARIO	1	1	100,0	Bueno
CENTRO DE SALUD CANDELARIA	1	1	100,0	Bueno
CENTRO DE SALUD CON CAMA BAYUNCA	10	10	100,0	Bueno
CENTRO DE SALUD CON CAMA BLAS DE EZO	1	1	100,0	Bueno
CENTRO DE SALUD CON CAMA LA ESPERANZA	3	3	100,0	Bueno
CENTRO DE SALUD CON CAMA PASACABALLOS	1	1	100,0	Bueno
CENTRO DE SALUD LIBANO	2	2	100,0	Bueno
CENTRO DE SALUD NUEVO BOSQUE	2	2	100,0	Bueno
CENTRO DE SALUD SAN FRANCISCO 1	1	1	100,0	Bueno
CENTRO DE SALUD SOCORRO	2	2	100,0	Bueno
CENTRO OLAYA HERRERA	1	1	100,0	Bueno
CENTROMEDICO CRECER CONSULTA EXTERNA	2	2	100,0	Bueno
CLINICA BLAS DE LEZO	4	4	100,0	Bueno
CLINICA LA ERMITA SEDE 1	1	1	100,0	Bueno
CLINICA LA ERMITA SEDE 2	1	1	100,0	Bueno
GESTION SALUD SAN FERNANDO	2	2	100,0	Bueno
HOSPITAL POZON	8	8	100,0	Bueno
IPS SALUD DEL CARIBE	2	2	100,0	Bueno
SEDE 1 CLINICA BLAS DE LEZO MEGA URGENCIA	37	37	100,0	Bueno
CLINICA LA ERMITA SEDE CONCEPCION	287	290	99,0	Bueno
CLINICA CRECER	191	203	94,1	Bueno
CLINICA MADRE BERNARDA	20	22	90,9	Bueno
CLINICA GENERAL DEL CARIBE	36	43	83,7	Regular
GESTION SALUD AMBERES	79	95	83,2	Regular
CLINICA DE LA MUJER CARTAGENA IPS	279	360	77,5	Regular
CENTRO HOSPITALARIO SERENA DEL MAR	49	65	75,4	Regular
ESE CLINICA MATERNIDAD RAFAEL CALVO	336	579	58,0	Deficiente
ESE HOSPITAL UNIVERSITARIO DEL CARIBE	0	2	0,0	Deficiente
HOSPITAL NAVAL DE CARTAGENA	0	1	0,0	Deficiente

Fuente: Sistema de Vigilancia en Salud Pública – Sivigila.

Casos de MME con tres o más criterios de inclusión, Cartagena SE47 de 2025

UPGD	Nº casos de MME con tres o más criterios de inclusión para MME	Nº casos de MME	Índice
GESTION SALUD SAN FERNANDO	1	2	50,0
GESTION SALUD AMBERES	8	16	50,0
CLINICA CRECER	51	112	45,5
CLINICA DE LA MUJER CARTAGENA IPS	103	277	37,2
SEDE 1 CLINICA BLAS DE LEZO MEGA URGENCIA	10	31	32,3
ESE CLINICA MATERNIDAD RAFAEL CALVO	65	303	21,5
CLINICA MADRE BERNARDA	3	19	15,8
CLINICA LA ERMITA SEDE CONCEPCION	34	256	13,3
CENTRO HOSPITALARIO SERENA DEL MAR	6	60	10,0
CLINICA GENERAL DEL CARIBE	3	36	8,3
IPS SALUD DEL CARIBE	0	1	0,0

Fuente: Sistema de Vigilancia en Salud Pública – Sivigila.





MORBILIDAD MATERNA EXTREMA

Semana epidemiológica 1 a 47 Cartagena, 2025



1134

No. de casos

Comportamiento del evento.

Hasta la semana epidemiológica 47 de 2025, en el distrito de Cartagena, se han notificado al subsistema de vigilancia en salud pública (Sivigila) 1822 casos de morbilidad materna extrema (MME). Después del proceso de depuración de datos, del total de casos notificados, 1134 casos corresponden a mujeres residentes en el territorio, presentando un aumento del 6,0 % en el número de casos respecto al mismo periodo el año anterior. La razón preliminar de morbilidad materna extrema hasta semana epidemiológica 47 fue de 106,3 casos por 1 000 nacidos vivos.

De acuerdo a la distribución de los casos por EAPB, Coosalud, Mutual Ser y Salud Total aportan el mayor número de casos. Por UPGD, Clínica Maternidad Rafael Calvo, Clínica de La Mujer y Clínica La Ermita sede Concepción notifican mayor número de casos.

La causa agrupada de MME más frecuente son los trastornos hipertensivos seguido de las complicaciones hemorrágicas. Las UPGD que notifican mayor número de casos de MME con trastornos hipertensivos son: Clínica de la Mujer, Clínica La Ermita Concepción y Clínica Maternidad Rafael Calvo. El índice de severidad más alto se observó en Gestión Salud, Clínica Crecer y Clínica de La Mujer. Por número de casos, las UPGD que notificaron más severos fueron: Clínica Maternidad Rafael Calvo, Clínica de La Mujer y Clínica La Ermita Concepción.

Ficha técnica.

La fuente de información se obtiene a través de fuente primaria, por medio de la notificación individual semanal de casos al Sistema de Vigilancia en Salud Pública (SIVIGILA) del evento 549 – morbilidad materna extrema 2025, realizada por las unidades primarias generadoras de datos (UPGD) del distrito, las cuales identifican y configuran el caso, de acuerdo a los criterios clínicos establecidos para el evento.

Para el análisis de la información derivada de la notificación se establecen frecuencias absolutas, relativas y análisis bivariados, que describen el comportamiento del evento y la tendencia 2014-2025. Para el cálculo de la razón de morbilidad materna extrema (MME) se utilizó la información de nacidos vivos de RUAF-ND.

Tomado informe de evento MME, INS

PROGRAMA DE VIGILANCIA EN SALUD PÚBLICA
DEPARTAMENTO ADMINISTRATIVO DISTRITAL DE
SALUD DADIS



RAFAEL NAVARRO ESPAÑA
Director DADIS

MÓNICA JURADO MÁRQUEZ
Directora Operativa de Salud Pública

EVA MASIEL PÉREZ TORRES
Líder Programa de Vigilancia en Salud Pública



Elaborado por
LYDIS PATRICIA ROMERO ARRIETA
Profesional Universitario

