

INFORME DE EVENTO



Tos ferina

Semana epidemiológica 1 a 47 Cartagena, 2025



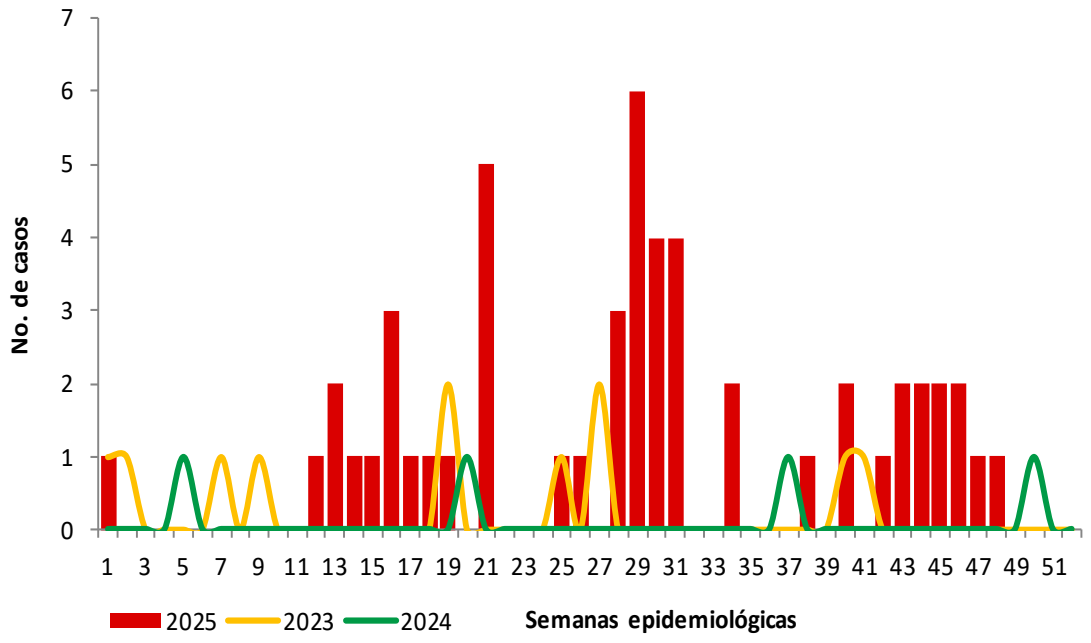
52

No. de casos

¿Cómo se comporta el evento?

1633,3%

Con relación al número de casos respecto al mismo periodo del año 2024



Comportamiento de la notificación de casos de Tos ferina, Distrito de Cartagena 2023-2025.

Indicadores

Incidencia de casos de Tos ferina

Incidencia en población general por 100.000 hab.

4,9
52 casos

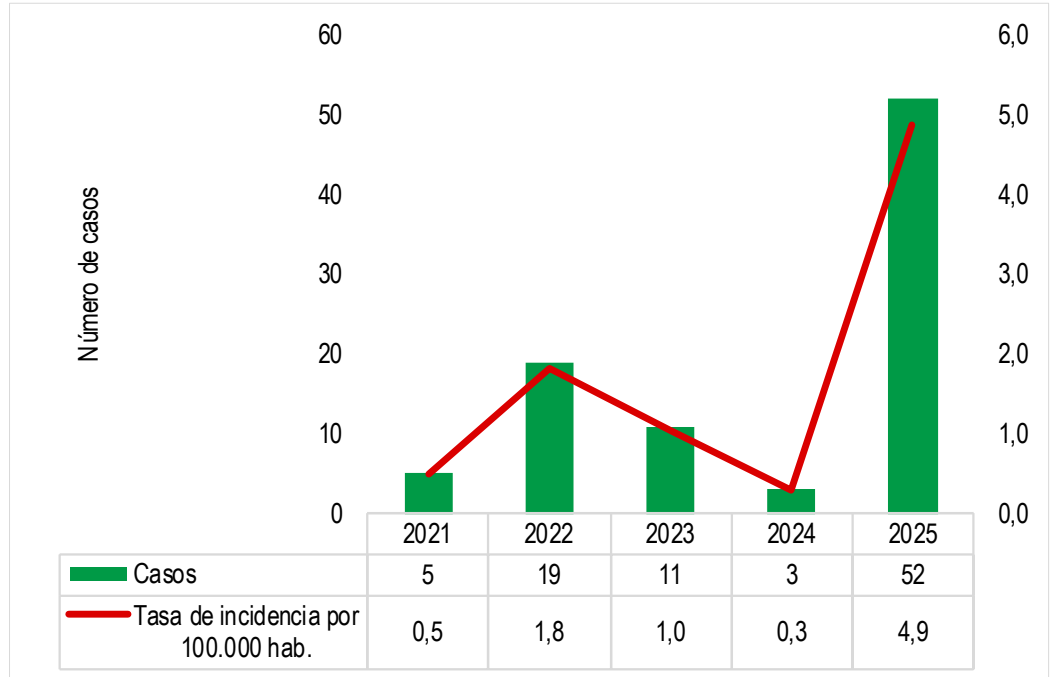
Incidencia en menores de 1 año por 100.000 hab.

109,1
16 casos

Incidencia en menores de 5 años por 100.000 hab.

27,9
21 casos

Incidencia de notificación casos de Tos ferina, Cartagena, 2021-2025



Fuente: Sistema de Vigilancia en Salud Pública – Siviigila.

Comportamiento variables de interés

Área de ocurrencia
Cabecera municipal
100,0%
52 Casos

Mujeres
51,9%
27 Casos

Hombres
48,1%
25 Casos

Gestantes
0,0%
0 Casos

Menores de 5 años
40,4%
21 Casos

Pertenencia étnica
Población indígena
1,9%
1 Casos

Estudiantes
40,4%
21 Casos

Hospitalizados
53,8%
28 Casos

Muertes
0,0%
0 Casos



INFORME DE EVENTO



Tos ferina

Semana epidemiológica 1 a 47 Cartagena, 2025



52

No. de casos

Variación porcentual de casos y tasa de incidencia de Tos ferina por año

UPGD notificadoras

Año	Casos	Var. de casos frente al año anterior	Tasa de incidencia por 100.000 hab.
2021	5	940,0%	0,5
2022	19	173,7%	1,8
2023	11	372,7%	1,0
2024	3	1633,3%	0,3
2025	52	-	4,9

7%

Del total de UPGD

181

12 UPGD

52 Casos

Fuente: Sistema de Vigilancia en Salud Pública - Sivigila, DANE

Frecuencia de los síntomas en los casos de tos ferina



Estridor

5,8%

3 Casos



Vomito

23,1%

12 Casos



Tos paroxística

36,5%

19 Casos



Cianosis

11,5%

6 Casos



Apnea

7,7%

4 Casos

Ajustes de clasificación final de los casos notificados

Confirmados

31 Caso(s)

59,6%

Descartados

21 Caso(s)

40,4%

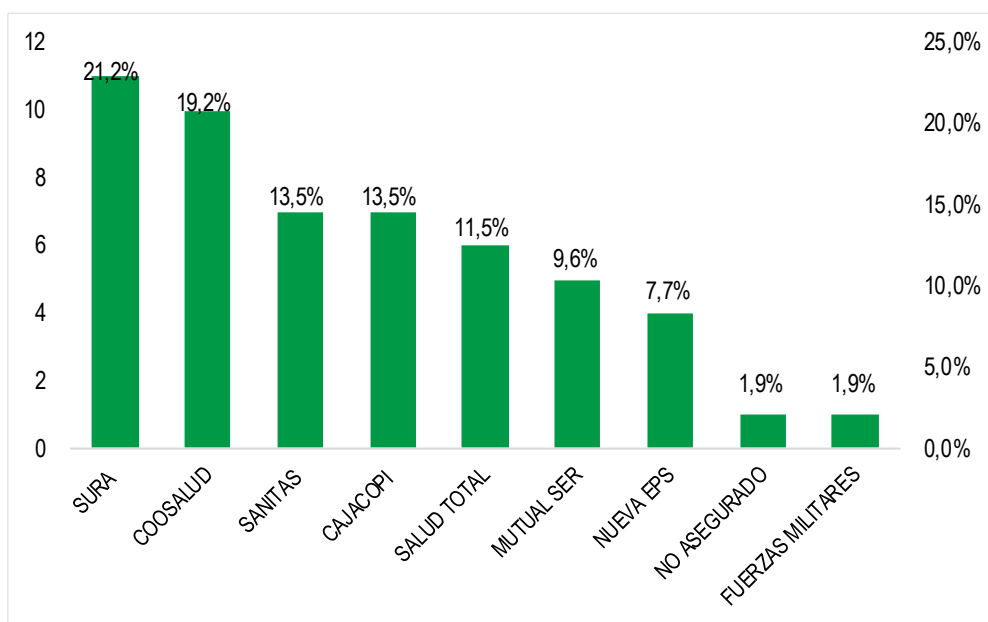
En estudio

0 Caso(s)

0,0%

Fuente: Sistema de Vigilancia en Salud Pública - Sivigila.

Distribución de casos de Tos ferina por EAPB



Fuente: Sistema de Vigilancia en Salud Pública - Sivigila.





52

No. de casos

Indicadores de seguimiento, casos de Tos ferina

Indicadores	Casos	%
Casos notificados en las primeras 24 horas	51	98,1%
Casos de Tos ferina con investigación epidemiológica de campo.	52	100,0%
Casos con clasificación final en Sivigila	52	100,0%
Casos con muestra para diagnostico de Tos ferina	52	100,0%

Fuente: Sistema de Vigilancia en Salud Pública - Sivigila.

La información es notificada semanalmente por las entidades territoriales (ET) al Instituto Nacional de Salud (INS) a través del Sistema de vigilancia en salud pública (Sivigila). El número de casos, puede variar después de que se realizan unidades de análisis en las ET para el ajuste y la clasificación de caso en cada evento.

Ficha técnica:

Fuente de Información: Sistema de Vigilancia en Salud Pública de Colombia (Sivigila).

Recolección de datos: Se realiza a través de la notificación de las Unidades Primarias Generadoras de Datos (UPGD) y las Unidades Informadoras (UI), las cuales digitalizan y reportan la información con periodicidad semanal en Sivigila, utilizando la ficha epidemiológica 800.

Publicación de la infografía: Se realiza con una periodicidad mensual.

Análisis incluidos dentro de la infografía

Tendencia de casos de tos ferina (gráfico de barras y línea punteada): se muestra la tendencia de los casos y de la incidencia de tos ferina desde 2021 hasta 2025. Para el cálculo de las incidencias se tomó como denominador la serie nacional de población publicada por el Departamento Administrativo Nacional de Estadística, DANE.

Tabla de variación porcentual: se presenta la variación porcentual en el número de casos de 2025 en comparación con el mismo periodo de los años 2021-2024.

Variables sociodemográficas: el análisis presenta el comportamiento de las variables sociales y demográficas relacionadas con la tos ferina.

Variables de síntomas: se presenta la frecuencia de los síntomas de tos ferina en forma de porcentaje, indicando el número de casos que presentan cada síntoma específico.

Tabla de indicadores: presenta el estado de los indicadores de interés relacionados con la tos ferina, evaluados para el año 202. Se obtienen a través de los ajustes realizados al Sivigila.

Observaciones: La información presentada es preliminar y está sujeta a ajustes posteriores en el marco del seguimiento del evento epidemiológico.

Tomado informe de evento, Tos ferina, INS

PROGRAMA DE VIGILANCIA EN SALUD PÚBLICA DEPARTAMENTO ADMINISTRATIVO DISTRITAL DE SALUD DADIS



RAFAEL NAVARRO ESPAÑA
Director DADIS

MÓNICA JURADO MÁRQUEZ
Directora Operativa de Salud Pública

EVA MASIÉL PÉREZ TORRES
Líder Programa de Vigilancia en Salud Pública



Elaborado por
MAGNOLIA ISABEL DOVALE CABARCAS
Profesional Universitario