

# INFORME DE EVENTO



# VARICELA

Semana epidemiológica 1 a 47 Cartagena, 2025



**567**

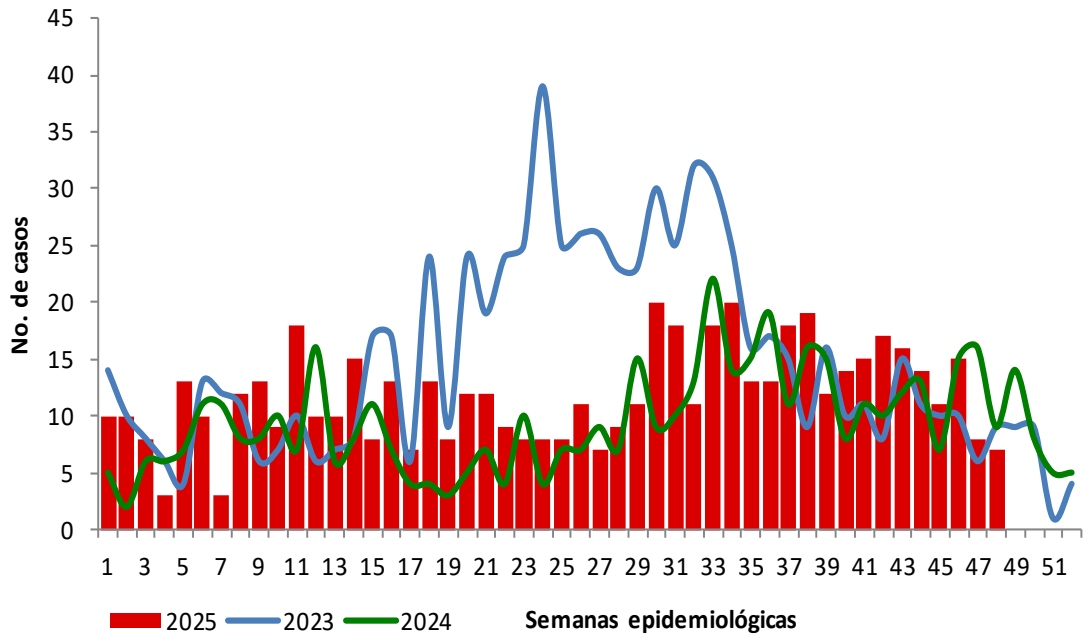
No. de casos

¿Cómo se comporta el evento?



**25,7%**

Con relación al número de casos respecto al mismo periodo del año 2024



Comportamiento de la notificación de casos de Varicela, Distrito de Cartagena 2023-2025.

## Indicadores

## Canal endémico de Varicela

Incidencia de Varicela en población general por 100.000 hab.

**53,2**

**567 casos**

Incidencia en menores de 1 año por 100.000 hab.

**150,0**

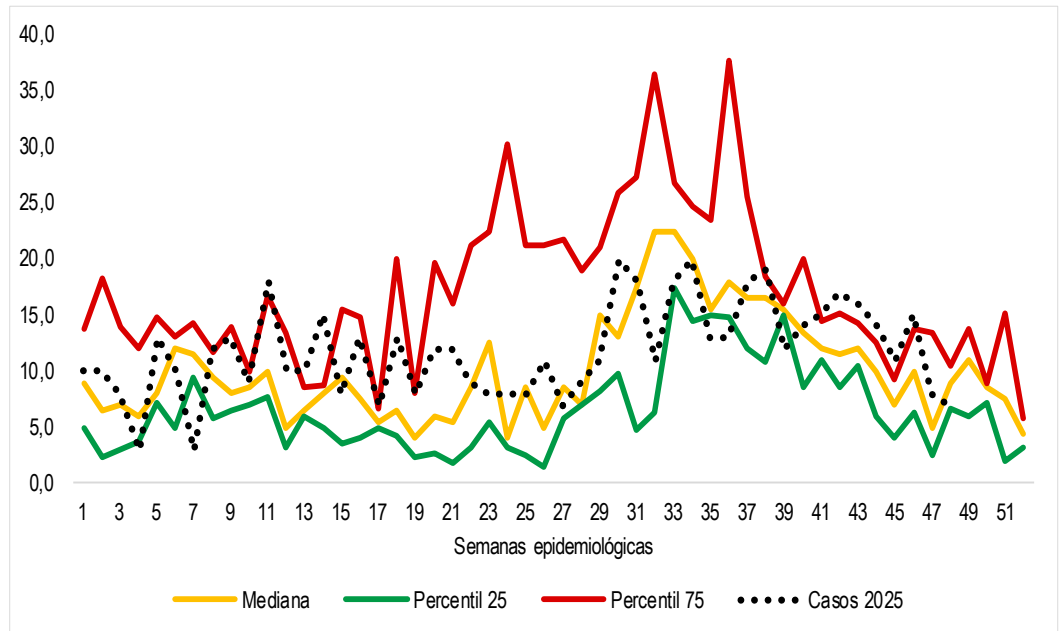
**22 casos**

Incidencia en menores de 5 años por 100.000 hab.

**171,1**

**129 casos**

### Canal endémico de Varicela en población general Distrito de Cartagena, 2025



Fuente: Sistema de Vigilancia en Salud Pública – Sivigila.

## Comportamiento variables de interés



Área de ocurrencia

Cabecera municipal

**349,0%**

556 Casos



Mujeres

**43,6%**

247 Casos



Hombres

**56,4%**

320 Casos



Gestantes

**1,2%**

7 Casos



Menores de 5 años

**22,8%**

129 Casos



Pertenencia étnica

Población indígena

**0,0%**

0 Casos



Estudiantes

**31,2%**

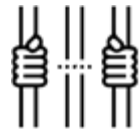
177 Casos



Fuerzas militares y policía

**0,5%**

3 Casos



Pob. privada de la libertad

**6,7%**

38 Casos



# INFORME DE EVENTO



# VARICELA

Semana epidemiológica 1 a 47 Cartagena, 2025



## 567

No. de casos

### Variación porcentual de casos y tasa de incidencia de Varicela por año

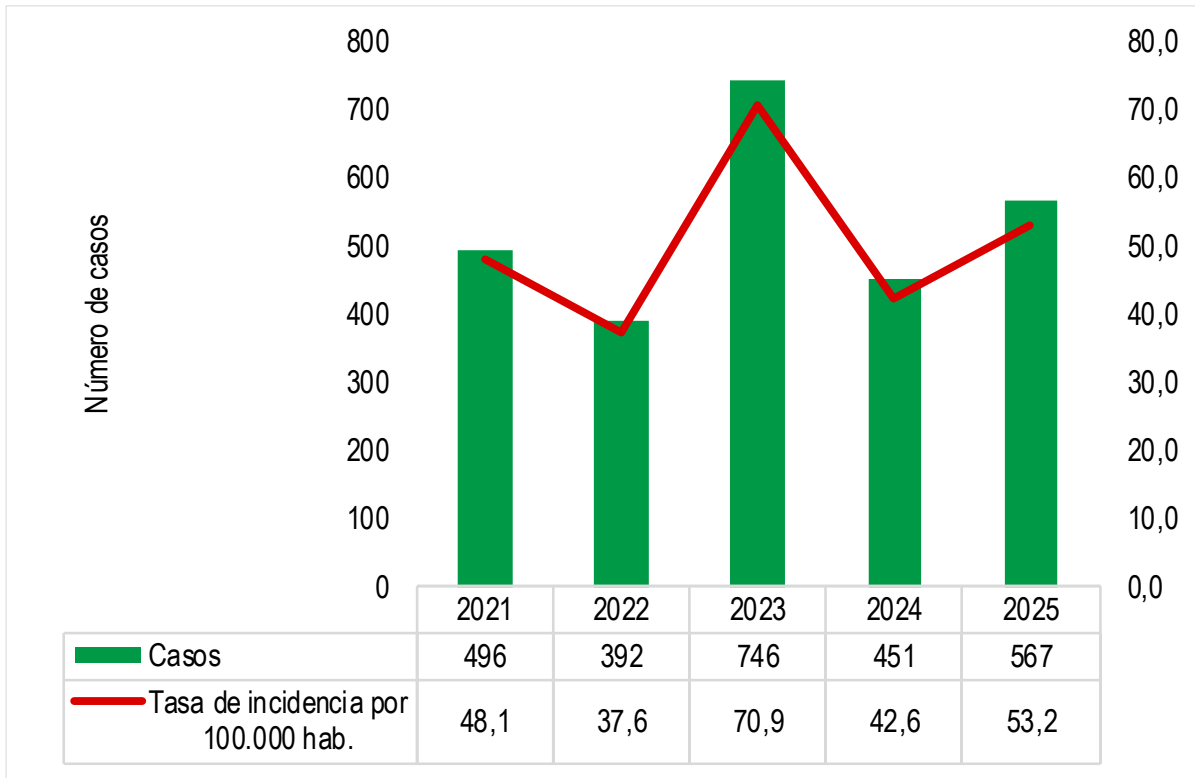
### UPGD notificadoras

Año	Casos	Var. de casos frente al año anterior	Tasa de incidencia por 100.000 hab.
2021	496	14,3%	48,1
2022	392	44,6%	37,6
2023	746	-24,0%	70,9
2024	451	25,7%	42,6
2025	567	-	53,2

<b>35%</b>	<b>Del total de UPGD</b>
<b>188</b>	
<b>65</b>	<b>UPGD</b>
<b>567</b>	<b>Casos</b>

Fuente: Sistema de Vigilancia en Salud Pública - Sivigila, DANE

### Casos e Incidencia de Varicela por años, distrito de Cartagena, 2025



Fuente: Sistema de Vigilancia en Salud Pública - Sivigila, DANE, Proyección de población.

### Distribución de casos de Varicela, por localidades

De la Virgen y Turística

**31,7%**

180 Casos

Histórica y del Caribe Norte

**23,1%**

131 Casos

Industrial y de la Bahía

**44,3%**

251 Casos

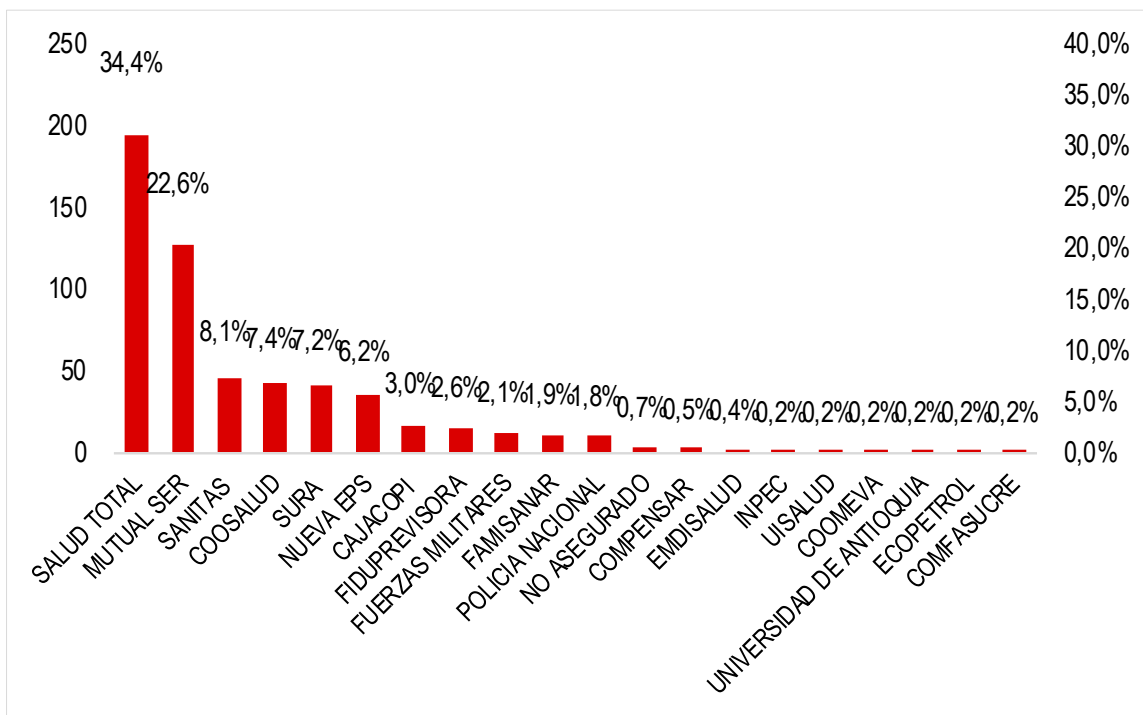
No registra

**0,0%**

0 Casos

Fuente: Sistema de Vigilancia en Salud Pública - Sivigila.

### Distribución de casos de Varicela por EAPB



Fuente: Sistema de Vigilancia en Salud Pública - Sivigila.



# INFORME DE EVENTO



# VARICELA

Semana epidemiológica 1 a 47 Cartagena, 2025



567

No. de casos

## Porcentaje de casos de Varicela, notificados oportunamente

Principales UPGD	Número de casos	Casos notificados oportunamente	% Oportunos
VIRREY SOLIS IPS SA CARIBE	78	50	64,1%
IPS DELTA CARTAGENA SAS	69	58	84,1%
VIRREY SOLIS IPS SA CLINICA DIVINA PROVIDENCIA	49	33	67,3%
IPS SALUD DEL CARIBE SA	30	29	96,7%
VIRREY SOLIS IPS I CARTAGENA DE INDIAS	29	9	31,0%
ESE CARTAGENA DE INDIA SEDE ADMINISTRATIVA	23	20	87,0%
CENTROS MEDICOS COLSANITAS SAS PIE DE LA POPA	20	20	100,0%
GESTION SALUD SAN FERNADO	16	10	62,5%
EPMSC CARTAGENA	15	15	100,0%

Fuente: Sistema de Vigilancia en Salud Pública - Sivigila.

La información es notificada semanalmente por las entidades territoriales (ET) al Instituto Nacional de Salud (INS) a través del Sistema de vigilancia en salud pública (Sivigila). El número de casos, puede variar después de que se realizan unidades de análisis en las ET para el ajuste y la clasificación de caso en cada evento.

### Ficha técnica:

La fuente de información se obtiene por medio de la notificación individual semanal de casos al Sistema de Vigilancia en Salud Pública Sivigila del evento 831 - Varicela, durante la vigencia 2025, se tomó los datos históricos 2021 a 2025 para analizar casos e incidencias.

### Comportamiento del evento

Se realiza revisión y depuración de las bases de datos del evento 831 de la presente vigencia, calculando incidencias y tendencias comparando con el año 2024.

### Indicadores

Como indicador de resultado se calcula la incidencia en población general y población menor de cinco años con procedencia del Distrito de Cartagena de Indias ; el indicador para cada grupo poblacional se calculó con base en los casos notificados por entidad territorial de procedencia, tomando como fuente la proyección de población Post Covid, DANE 2025.

### Comportamiento de otras variables de interés

Se revisa el comportamiento de variables de la notificación evaluando: casos e incidencias del año 2025 por sexo, proporciones de área, hospitalizados, gestantes, afiliación al sistema general de seguridad social en salud, poblaciones especiales (privada de la libertad, indígena, fuerzas militares y policía, entre otras variables) para el periodo epidemiológico analizado.

Tomado informe de evento, Varicela, INS

## PROGRAMA DE VIGILANCIA EN SALUD PÚBLICA DEPARTAMENTO ADMINISTRATIVO DISTRITAL DE SALUD DADIS



**RAFAEL NAVARRO ESPAÑA**  
Director DADIS

**MÓNICA JURADO MÁRQUEZ**  
Directora Operativa de Salud Pública

**EVA MASIÉL PÉREZ TORRES**  
Líder Programa de Vigilancia en Salud Pública



Elaborado por  
**MAGNOLIA ISABEL DOVALE CABARCAS**  
Profesional Universitario