

INFORME DE EVENTO



MORBILIDAD MATERNA EXTREMA

Semana epidemiológica 1 a 48 Cartagena, 2025



1150

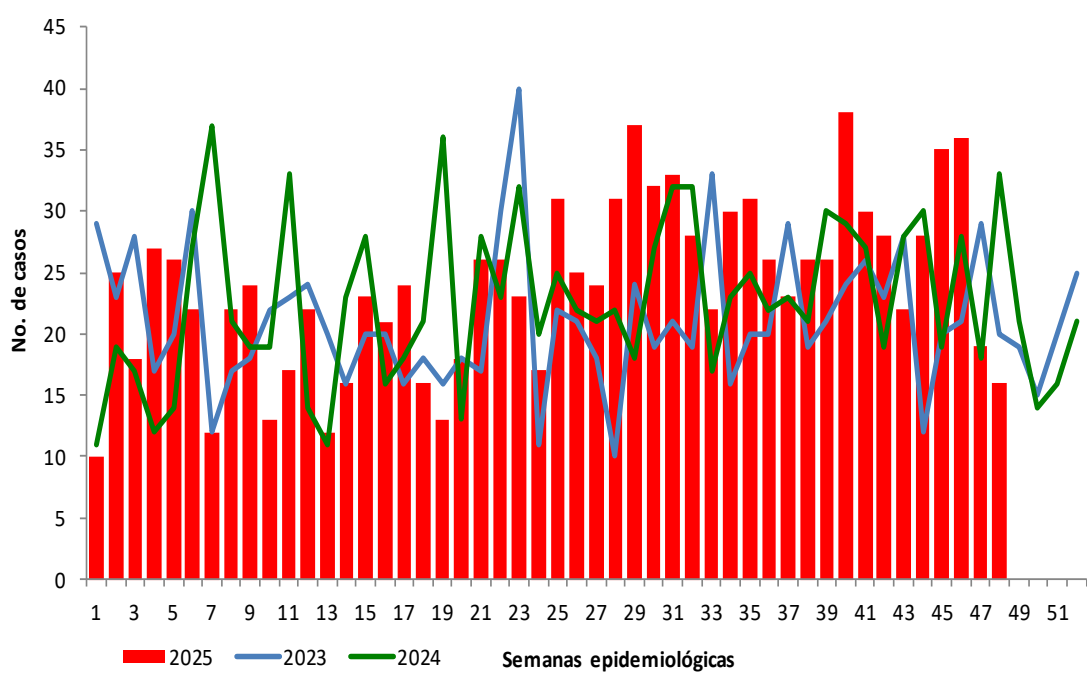
No. de casos

¿Cómo se comporta el evento?



4,3%

Comparado con el mismo período del año 2024



Indicadores

Razón de MME

Razón de MME * 1.000 nacidos vivos

105,1

1150 / 10.940

casos MME / nacidos vivos

Índice de letalidad

0,2%

2 casos de muerte materna por cada 100 casos de MME

Relación MME / MM

575

575 casos de MME por cada caso de muerte materna

Índice de mortalidad perinatal

3%

3 casos de muerte perinatal por cada 100 casos de MME

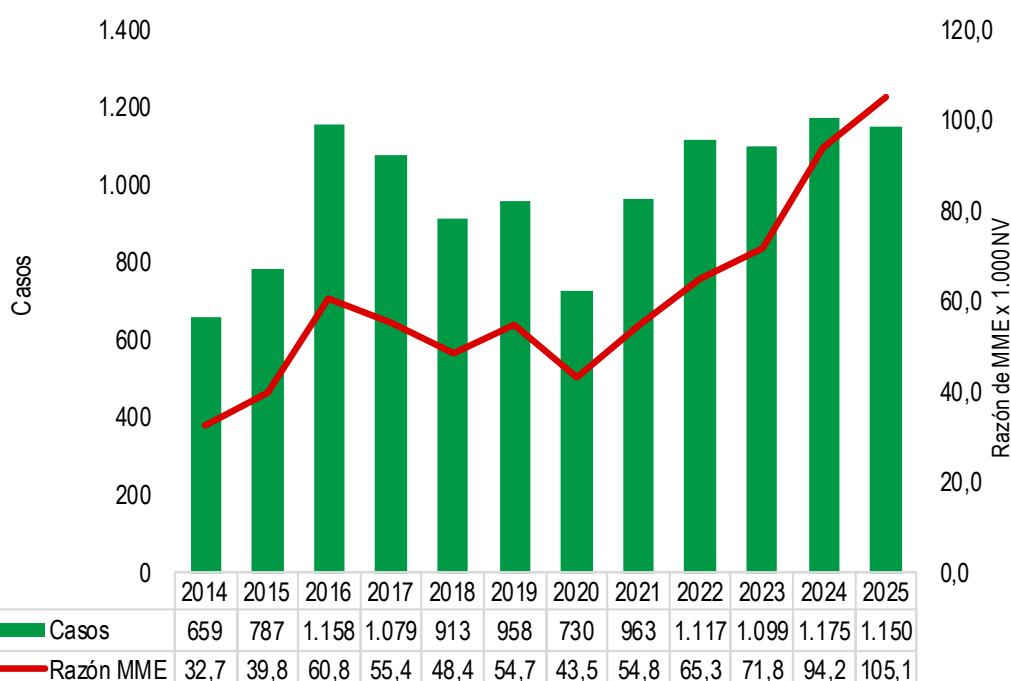
Porcentaje de casos con tres o más criterios

25%

287 / 1150


casos con 3 o más criterios / casos de MME

Razón de morbilidad materna extrema, Cartagena, 2014 - 2025



Fuente: Sistema de Vigilancia en Salud Pública - Sivigila - RUAF ND, 2014 - 2025.

Comportamiento Variables de interés



Grupos de edad

40 años y más
185 por cada 1.000 nacidos vivos

50 casos



Afiliación al SGSSS

Régimen subsidiado

64,5%

742 casos



Área de ocurrencia

Urbana

87,5%

1006 casos



Pertenencia étnica

Afrocolombiano

3,7%

42 casos



Causas agrupadas de morbilidad materna extrema (ver Anexo N°1)



65,5% 753 casos

Trastornos hipertensivos

15,6% 179 casos

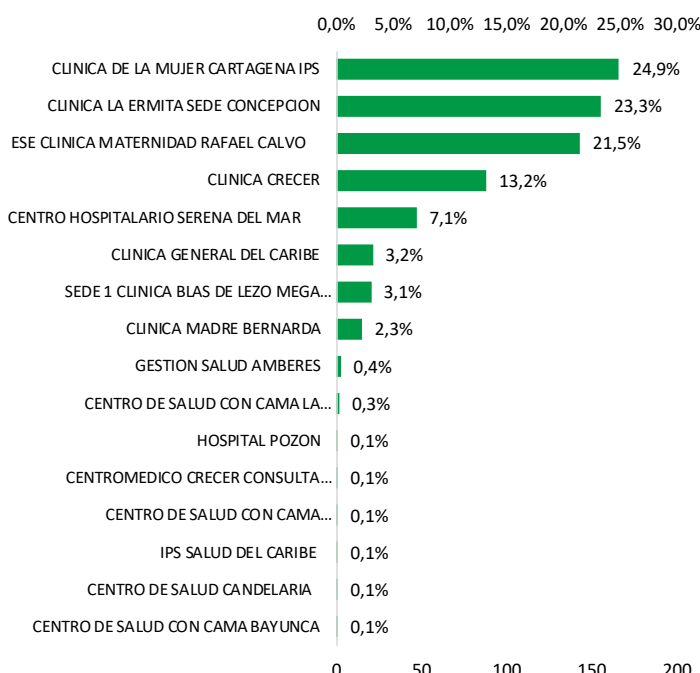
Complicaciones hemorrágicas



(ver Anexo N°2)

Causas agrupadas según UPGD que notifica

Casos de morbilidad materna extrema por trastornos hipertensivos según UPGD que notifica



DADXS



MORBILIDAD MATERNA EXTREMA

Semana epidemiológica 1 a 48 Cartagena, 2025



1150

No. de casos

Casos de morbilidad materna extrema por UPGD, Cartagena, 2025

Principales UPGD	Número de casos	Nacidos vivos	Razón de MME
CLINICA DE LA MUJER CARTAGENA IPS	282	2.693	104,7
ESE CLINICA MATERNIDAD RAFAEL CALVO	305	1.733	176,0
CLINICA LA ERMITA SEDE CONCEPCION	261	3.436	76,0
CLINICA CRECER	113	1.283	88,1
CENTRO HOSPITALARIO SERENA DEL MAR	61	686	88,9
CLINICA GENERAL DEL CARIBE	36	439	82,0
SEDE 1 CLINICA BLAS DE LEZO MEGA URGENCIA	32	548	58,4
CLINICA MADRE BERNARDA	20	94	212,8
GESTION SALUD AMBERES	16	3	5333,3
GESTION SALUD SAN FERNANDO	2	0	0,0
IPS SALUD DEL CARIBE	1	0	0,0

Fuente: Sistema de Vigilancia en Salud Pública - Sivigila - RUAF ND, 2025.

Anexo N° 1. Causas agrupadas de morbilidad materna extrema

Causas agrupadas de MME	Casos	Porcentaje	Razón
Trastornos hipertensivos	753	65,5%	68,8
Complicaciones hemorrágicas	179	15,6%	16,4
Sepsis de origen obstétrico	79	6,9%	7,2
Complicaciones del aborto	51	4,4%	4,7
Enfermedad preexistente que se complica.	40	3,5%	3,7
Otra causa	27	2,3%	2,5
Sepsis de origen no obstétrico	13	1,1%	1,2
Sepsis de origen pulmonar	8	0,7%	0,7

Grupos de edad

Grupo de edad	Casos	Porcentaje	Nacidos vivos	Razón
10 a 14 años	12	1,0%	39	307,7
15 a 19 años	157	13,7%	1.210	129,8
20 a 24 años	277	24,1%	2.811	98,5
25 a 29 años	290	25,2%	3.142	92,3
30 a 34 años	242	21,0%	2.400	100,8
35 a 39 años	122	10,6%	1.068	114,2
40 y más años	50	4,3%	270	185,2

Fuente: Sistema de Vigilancia en Salud Pública - Sivigila - RUAF ND, 2025.

Anexo N° 2. Causas agrupadas según UPGD

Principales UPGD	Número de casos	Nacidos vivos	Razón de MME	Causas agrupadas de MME							
				Trastornos hipertensivos	Complicaciones hemorrágicas	Otra causa	Sepsis de origen obstétrico	Enf. preexistente que se complica	Sepsis de origen no obstétrico	Complicaciones del aborto	Sepsis de origen pulmonar
EMPRESA SOCIAL DEL ESTADO CLINICA MATERNIDAD RAFAE	305	1.733	176,0	161	41	12	36	10	0	39	6
CLINICA DE LA MUJER CARTAGENA SAS IPS	282	2.693	104,7	187	57	0	17	15	3	2	1
CLINICA LA ERMITA SEDE CONCEPCION	262	3.436	76,3	175	49	6	23	1	1	6	1
GESTION SALUD SAN FERNADO	2	0	0,0	0	1	0	0	0	0	1	0
CLÍNICA CRECER	114	1.283	88,9	100	6	0	2	5	1	0	0
CLINICA GENERAL DEL CARIBE SA	36	439	82,0	24	10	0	0	0	2	0	0
CLINICA MADRE BERNARDA COMUNIDAD DE HERMANAS FRAN	20	94	212,8	17	0	1	1	1	0	0	0
SEDE 1 CLINICA BLAS DE LEZO SA MEGA URGENCIA	32	548	58,4	23	5	0	0	0	2	2	0
GESTION SALUD SAS AMBERES	16	3	5333,3	3	5	4	0	4	1	1	0
CENTRO HOSPITALARIO SERENA DEL MAR SA	61	686	88,9	53	5	0	0	0	2	1	0
IPS SALUD DEL CARIBE SA	1	0	0,0	1	0	0	0	0	0	0	0

Fuente: Sistema de Vigilancia en Salud Pública - Sivigila - RUAF - ND, 2025

Casos de MME según número de controles prenatales y gestaciones, Cartagena, 2025

No. de Controles prenatales	Casos	Porcentaje	Razón
Sin CPN	138	12,0%	12,6
1 a 3 CPN	125	10,9%	11,4
4 o más CPN	887	77,1%	81,1
Total	1150	100,0%	105,1

Número de gestaciones	Casos	Porcentaje	Razón
Primigestante	456	39,7%	41,7
Múltipara	643	55,9%	58,8
Gran múltipara	51	4,4%	4,7
Total	1150	100,0%	105,1

Fuente: Sistema de Vigilancia en Salud Pública - Sivigila.

La información es notificada semanalmente por las entidades territoriales (ET) al Instituto Nacional de Salud (INS) a través del Sistema de vigilancia en salud pública (Sivigila). El número de casos, puede variar después de que se realizan unidades de análisis en las ET para el ajuste y la clasificación de caso en cada evento.





MORBILIDAD MATERNA EXTREMA

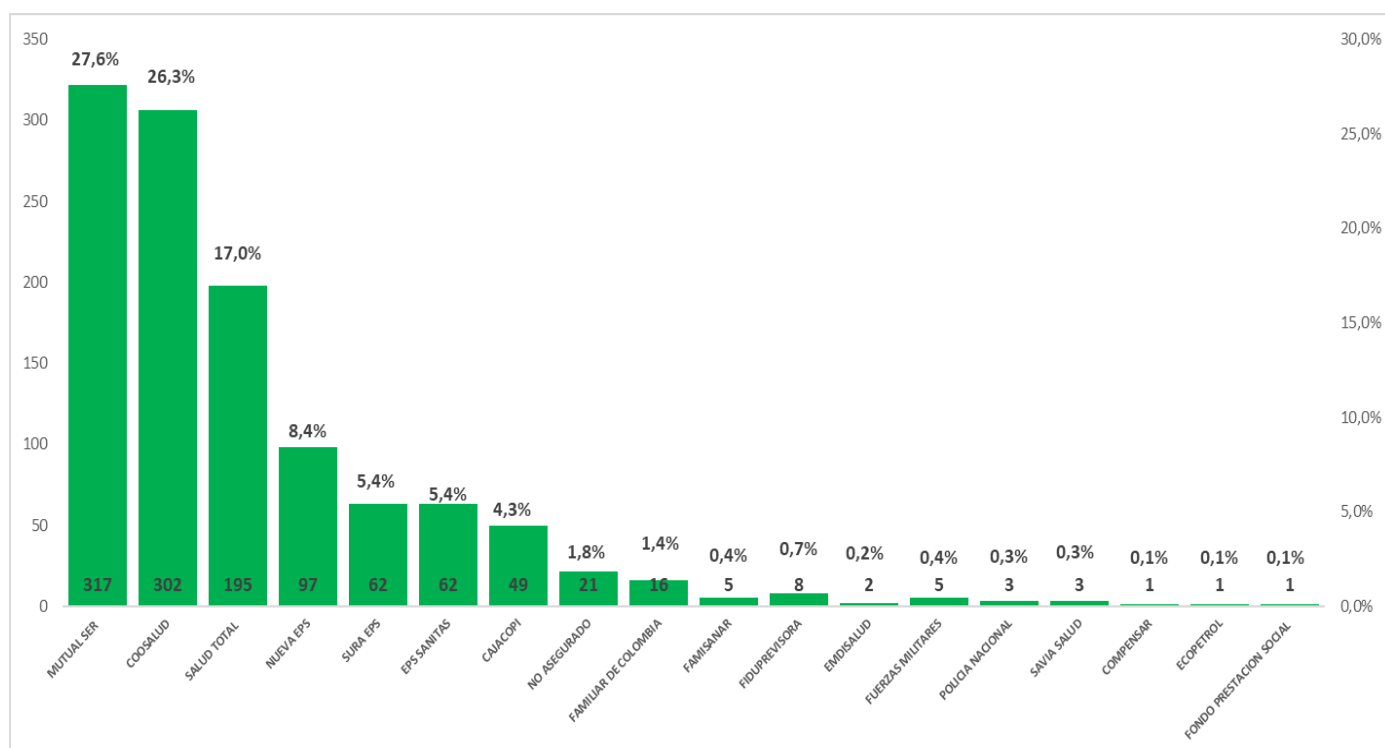
Semana epidemiológica 1 a 48 Cartagena, 2025



1150

No. de casos

Casos de morbilidad materna extrema por EAPB, Cartagena, 2025



Fuente: Sistema de Vigilancia en Salud Pública – Sivigila.

Oportunidad en la notificación de casos de MME, Cartagena SE48 de 2025

UPGD	Oportunos	Total notificados	% Oportunos	Desempeño
CENTRO DE SALUD BICENTENARIO	1	1	100,0	Bueno
CENTRO DE SALUD CANDELARIA	1	1	100,0	Bueno
CENTRO DE SALUD CON CAMA BAYUNCA	10	10	100,0	Bueno
CENTRO DE SALUD CON CAMA BLAS DE EZO	1	1	100,0	Bueno
CENTRO DE SALUD CON CAMA LA ESPERANZA	3	3	100,0	Bueno
CENTRO DE SALUD CON CAMA PASACABALLOS	1	1	100,0	Bueno
CENTRO DE SALUD LIBANO	2	2	100,0	Bueno
CENTRO DE SALUD NUEVO BOSQUE	2	2	100,0	Bueno
CENTRO DE SALUD SAN FRANCISCO 1	1	1	100,0	Bueno
CENTRO DE SALUD SOCORRO	2	2	100,0	Bueno
CENTRO OLAYA HERRERA	1	1	100,0	Bueno
CENTROMEDICO CRECER CONSULTA EXTERNA	2	2	100,0	Bueno
CLINICA BLAS DE LEZO	4	4	100,0	Bueno
CLINICA LA ERMITA SEDE 1	1	1	100,0	Bueno
CLINICA LA ERMITA SEDE 2	1	1	100,0	Bueno
GESTION SALUD SAN FERNANDO	2	2	100,0	Bueno
HOSPITAL POZON	8	8	100,0	Bueno
IPS SALUD DEL CARIBE	2	2	100,0	Bueno
SEDE 1 CLINICA BLAS DE LEZO MEGA URGENCIA	38	38	100,0	Bueno
CLINICA LA ERMITA SEDE CONCEPCION	293	296	99,0	Bueno
CLINICA CRECER	197	209	94,3	Bueno
CLINICA MADRE BERNARDA	21	23	91,3	Bueno
CLINICA GENERAL DEL CARIBE	36	43	83,7	Regular
GESTION SALUD AMBERES	82	98	83,7	Regular
CLINICA DE LA MUJER CARTAGENA IPS	284	367	77,4	Regular
CENTRO HOSPITALARIO SERENA DEL MAR	50	66	75,8	Regular
ESE CLINICA MATERNIDAD RAFAEL CALVO	341	586	58,2	Deficiente
ESE HOSPITAL UNIVERSITARIO DEL CARIBE	0	2	0,0	Deficiente
HOSPITAL NAVAL DE CARTAGENA	0	1	0,0	Deficiente

Fuente: Sistema de Vigilancia en Salud Pública – Sivigila.

Casos de MME con tres o más criterios de inclusión, Cartagena SE48 de 2025

UPGD	Nº casos de MME con tres o más criterios de inclusión para MME	Nº casos de MME	Índice
GESTION SALUD SAN FERNANDO	1	2	50,0
GESTION SALUD AMBERES	8	16	50,0
CLINICA CRECER	51	113	45,1
CLINICA DE LA MUJER CARTAGENA IPS	104	282	36,9
SEDE 1 CLINICA BLAS DE LEZO MEGA URGENCIA	10	32	31,3
ESE CLINICA MATERNIDAD RAFAEL CALVO	66	305	21,6
CLINICA MADRE BERNARDA	4	20	20,0
CLINICA LA ERMITA SEDE CONCEPCION	34	261	13,0
CENTRO HOSPITALARIO SERENA DEL MAR	6	61	9,8
CLINICA GENERAL DEL CARIBE	3	36	8,3
IPS SALUD DEL CARIBE	0	1	0,0

Fuente: Sistema de Vigilancia en Salud Pública – Sivigila.





MORBILIDAD MATERNA EXTREMA

Semana epidemiológica 1 a 48 Cartagena, 2025



1150

No. de casos

Comportamiento del evento.

Hasta la semana epidemiológica 48 de 2025, en el distrito de Cartagena, se han notificado al subsistema de vigilancia en salud pública (Sivigila) 1854 casos de morbilidad materna extrema (MME). Después del proceso de depuración de datos, del total de casos notificados, 1150 casos corresponden a mujeres residentes en el territorio, presentando un aumento del 4,3 % en el número de casos respecto al mismo periodo el año anterior. La razón preliminar de morbilidad materna extrema hasta semana epidemiológica 48 fue de 105,1 casos por 1 000 nacidos vivos.

De acuerdo a la distribución de los casos por EAPB, Coosalud, Mutual Ser y Salud Total aportan el mayor número de casos. Por UPGD, Clínica Maternidad Rafael Calvo, Clínica de La Mujer y Clínica La Ermita sede Concepción notifican mayor número de casos.

La causa agrupada de MME más frecuente son los trastornos hipertensivos seguido de las complicaciones hemorrágicas. Las UPGD que notifican mayor número de casos de MME con trastornos hipertensivos son: Clínica de la Mujer, Clínica La Ermita Concepción y Clínica Maternidad Rafael Calvo. El índice de severidad más alto se observó en Gestión Salud, Clínica Crecer y Clínica de La Mujer. Por número de casos, las UPGD que notificaron más severos fueron: Clínica Maternidad Rafael Calvo, Clínica de La Mujer y Clínica La Ermita Concepción.

Ficha técnica.

La fuente de información se obtiene a través de fuente primaria, por medio de la notificación individual semanal de casos al Sistema de Vigilancia en Salud Pública (SIVIGILA) del evento 549 – morbilidad materna extrema 2025, realizada por las unidades primarias generadoras de datos (UPGD) del distrito, las cuales identifican y configuran el caso, de acuerdo a los criterios clínicos establecidos para el evento.

Para el análisis de la información derivada de la notificación se establecen frecuencias absolutas, relativas y análisis bivariados, que describen el comportamiento del evento y la tendencia 2014-2025. Para el cálculo de la razón de morbilidad materna extrema (MME) se utilizó la información de nacidos vivos de RUAF-ND.

Tomado informe de evento MME, INS

PROGRAMA DE VIGILANCIA EN SALUD PÚBLICA
DEPARTAMENTO ADMINISTRATIVO DISTRITAL DE
SALUD DADIS



RAFAEL NAVARRO ESPAÑA
Director DADIS

MÓNICA JURADO MÁRQUEZ
Directora Operativa de Salud Pública

EVA MASIEL PÉREZ TORRES
Líder Programa de Vigilancia en Salud Pública



Elaborado por
LYDIS PATRICIA ROMERO ARRIETA
Profesional Universitario

