

INFORME DE EVENTO



DESNUTRICIÓN AGUDA EN MENORES DE CINCO AÑOS

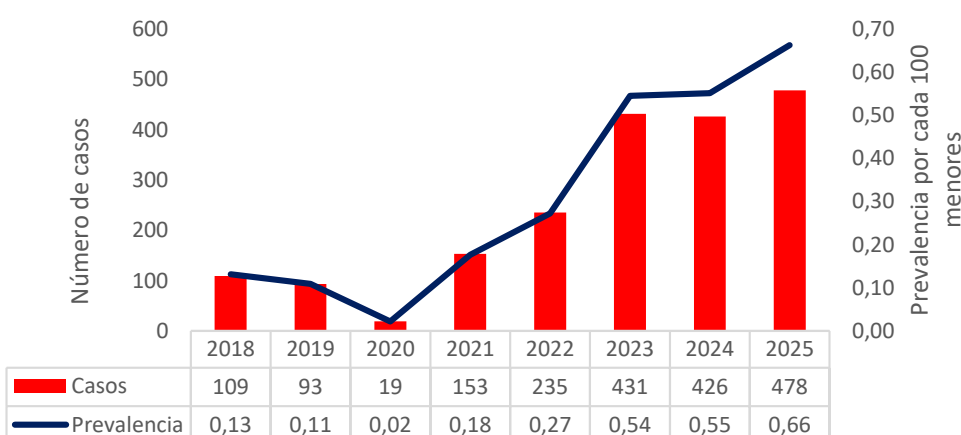
Semana epidemiológica 1 a 49 Distrito de Cartagena, 2025



478

No de casos

Prevalencia de DNT aguda moderada y severa en menores de 5 años, Cartagena, 2018- 2025



Prevalencia de Desnutrición aguda, Semana epidemiológica 45 del 2025

Colombia	0.54%
Cartagena	0.66%
Barranquilla	0.38%

Fuente: Sistema de Vigilancia en Salud Pública – SiviGila.

¿Cómo se comporta el evento?

12%

Comparado con el mismo período del año anterior

Indicadores

% casos en menores de 6 meses

10,0%
48 / 478

% casos en menores de 6 a 12 meses

27,8%
133 / 478

% casos en mayores de un año

62,1%
297 / 478

% de casos reincidentes

15,79%
82 / 478

Identificación de factores y signos clínicos

Descripción	Variables	Casos	%
Identificación de Factores	Inscrito a crecimiento y desarrollo	340	71,1%
	Esquema de vacunación completo a la edad.	402	84,1%
	Referido por carné de vacunación	152	31,8%
Signos clínicos	Edema	23	4,8%
	Desnutrición emaciación o delgadez visible.	244	51,0%
	Piel reseca o áspera	96	20,1%
	Hipo o hiperpigmentación de la piel	42	8,8%
	Cambios en el cabello	41	8,6%
	Anemia detectada por palidez palmar o de mucosas.	42	8,8%
	Activación ruta de atención.	407	85,1%

Fuente: Sistema de Vigilancia en Salud Pública – SiviGila.


Comportamiento Variables de interés



Niños

52,3%


250 Casos



Niñas

47,7%

228 Casos



Desnutrición aguda moderada

82,8%

396 Casos



Desnutrición aguda severa

17,2%

82 Casos



Pertenencia étnica

Población indígena

0,0%

0 Casos



Área de ocurrencia

Centro poblado

8,6%

41 Casos



Afiliación al SGSSS

Régimen subsidiado

78,2%

374 Casos



Crecimiento y desarrollo

71,1%

340 Casos



Niños hospitalizados

25,3%

121 Casos



Mediana de edad gestacional al nacimiento

49 semanas



Mediana peso al nacer

2.770 g.



Perímetro branquial < 11,5 cm*

12,55%

*Porcentaje sobre los casos con edades de 6 meses y más



DADXS



DESNUTRICIÓN AGUDA EN MENORES DE CINCO AÑOS

Semana epidemiológica 1 a 49 Distrito de Cartagena, 2025



478

No de casos

Casos de DNT aguda moderada y severa en menores de 5 años, por localidades y barrios

Localidad	Barrios	Casos	%
DE LA VIRGEN Y TURISTICA	OLAYAHERRERA	69	29,4%
	EL POZON	38	16,2%
	LAMARIA	23	9,8%
	LA ESPERANZA	16	6,8%
	LABOQUILLA	9	3,8%
	LACANDELARIA	8	3,4%
	CIUDAD BICENTENARIO	7	3,0%
	BOSTON	6	2,6%
	REPUBLICA DEL LIBANO	5	2,1%
	URBANIZACION COLOMBIATON	5	2,1%
	OTROS	49	20,9%
	TOTAL		235
HISTORICA Y DEL CARIBE NORTE	DANIEL LEMAITRE	9	9,7%
	TORICES	8	8,6%
	BARU	7	7,5%
	ZARAGOCILLA	5	5,4%
	EL BOSQUE	5	5,4%
	SANTANA	4	4,3%
	SAN FRANCISCO	4	4,3%
	ESCALLON VILLA	4	4,3%
	TIERRA BOMBA	4	4,3%
	PIEDRA DE BOLIVAR	3	3,2%
	OTROS	40	43,0%
TOTAL		93	100,0%
INDUSTRIAL Y DE LA BAHIA	NELSON MANDELA	26	17,6%
	SAN JOSE DE LOS CAMPANOS	14	9,5%
	PASACABALLOS	9	6,1%
	SAN FERNANDO	8	5,4%
	SAN PEDRO MARTIR	7	4,7%
	HENEQUEN	6	4,1%
	ARROZ BARATO	6	4,1%
	EL CAMPESTRE	5	3,4%
	LACAROLINA	4	2,7%
	BLAS DE LEZO	4	2,7%
	OTROS	59	39,9%
TOTAL		148	100,0%

Fuente: Sistema de Vigilancia en Salud Pública – Sivigila.

Porcentaje de casos de DNT aguda moderada y severa, notificados oportunamente

UPGD	OPORTUNIDAD EN LA NOTIFICACION	TOTAL	% OPORTUNOS
CAMINOS IPS SAS SEDE GRAN MANZANA	41	42	98
CAMINOS IPS SAS RONDA REAL 9 PISO	29	30	97
M YH SALUD SAS	8	9	89
CLINICA MADRE BERNARDA	11	13	85
HOSPITAL INFANTIL SEDE CASA	5	6	83
CENTRO DE SALUD LIBANO	10	12	83
CENTRO DE SALUD LAS GAVIOTAS	4	5	80
IPS DELTA CARTAGENA SAS	20	26	77
CLINICA GENERAL DEL CARIBE SA	10	13	77
CENTRO HOSPITALARIO SERENA DEL MAR SA	7	10	70
CENTRO DE SALUD LOS CERROS	4	6	67
PUESTO DE SALUD TIERRA BAJA	2	3	67
CENTRO DE SALUD SANTA ANA	2	3	67
CLINICA DE ESPECIALIDADES PEDIATRICA CASA DEL NIÑO	2	3	67
COMPAÑIA PRESTADORA DE SERVICIOS DE SALUD COPRESAL	2	3	67
HOSPITAL INFANTIL NAPOLEON FRANCO PAREJA	54	93	58
VIRREY SOLIS PIE DEL CERRO	3	6	50
FUNDACION UNIDAD DE CUIDADOS INTENSIVOS DOÑA PILAR	3	6	50
VIRREY SOLIS IPS SA LA PROVIDENCIA	5	14	36
CLINICA CARTAGENA DEL MAR	1	5	20
SEDE 1 CLINICA BLAS DE LEZO SA MEGA URGENCIA	1	5	20
FUNDACION SOCIAL PARA LA PROMOCION DE VIDA	1	7	14
CENTRO DE SALUD SOCORRO	0	3	0
VIRREY SOLIS IPS SA CLINICA DIVINA PROVIDENCIA	0	2	0
PUESTO DE SALUD PUNTA CANOA	0	1	0
UNIDAD MEDICA CARTAGENA DE INDIAS	0	1	0
Total General	337	478	71

Fuente: Sistema de Vigilancia en Salud Pública – Sivigila.





DESNUTRICIÓN AGUDA EN MENORES DE CINCO AÑOS

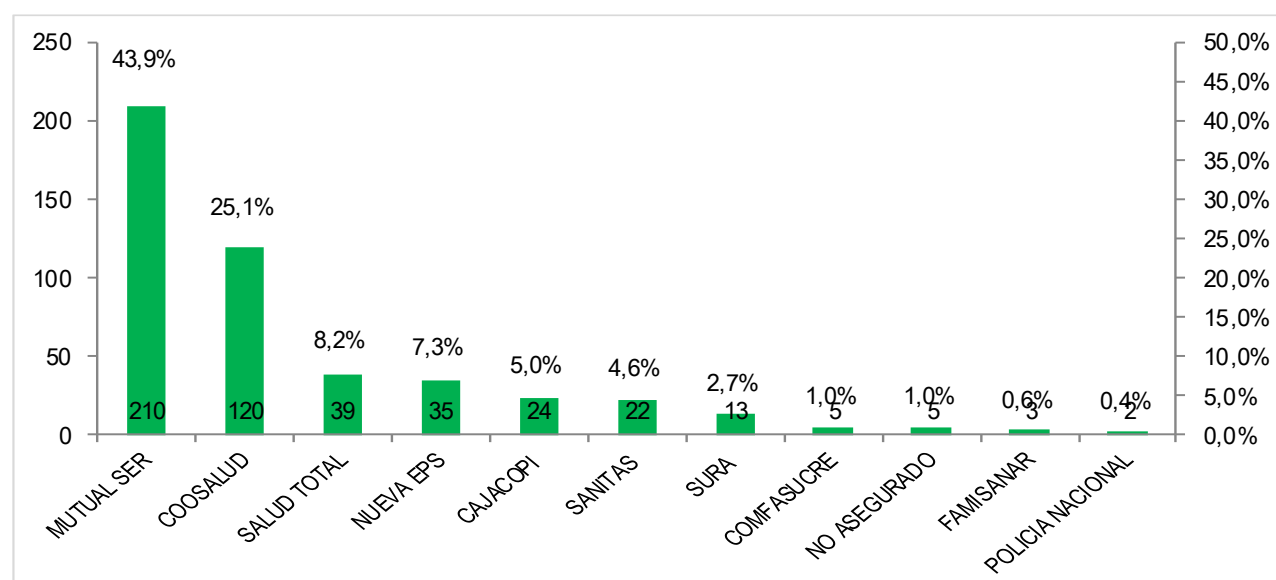
Semana epidemiológica 1 a 49 Distrito de Cartagena, 2025



478

No de casos

Casos de DNT aguda moderada y severa en menores de 5 años, por EAPB



Fuente: Sistema de Vigilancia en Salud Pública – Sivigila.

En el Distrito de Cartagena a semana epidemiológica 49 se han notificado 478 casos de desnutrición aguda, con una prevalencia de 0,66 por cada 100 menores de 5 años, con un incremento del 12% comparado con el año inmediatamente anterior; de estos casos el 10% corresponde a niños y niñas menores de 6 meses, el 12,55% presenta un perímetro braquial inferior a 11,5 cm (aplica para niños entre los 6 a 59 meses), reincidentes el 15,79% (casos que consultaron pasado 3 meses después de la una notificación inicial y continua en desnutrición). El 82,8% de los casos corresponde a desnutrición aguda moderada y 17,2% a desnutrición aguda severa. Los signos clínicos más frecuentes fueron: Delgadez 51,0%, piel reseca 20,1%, cambios en el cabello 8,6%, anemia detectada por palidez palmar 8,8%, activación de la ruta 85,1%. Las EAPB con casos reincidentes se encuentran Mutual SER, Coosalud, Sanitas EPS, Cajacopi, Salud Total.

La localidad con mayor numero de casos es la de la virgen y Turística con 49,16% y en cuanto los tres primeros barrios con mayor numero de casos se encuentra: Olaya Herrera, seguido del Pozón y en tercer lugar Nelson Mandela, del centro poblado el de mayor número de casos se encuentra Pasacaballos y la Boquilla con igual número de casos, seguido de Barú y Santana. Las UPGD con notificación del 0% oportunidad en la notificación de los casos se encuentra: IPS Virrey Solís de Providencia, Puesto de salud de Punta Canoa, Puesto de salud del Socorro, Clínica, Unidad Medica Cartagena de Indias. La oportunidad en la notificación de los casos por las diferentes UPGD es del 71,0%.

Ficha técnica.

Informe descriptivo retrospectivo, que caracteriza la situación epidemiológica de la desnutrición aguda, moderada y severa en menores de cinco años en el distrito de Cartagena. La población en estudio fueron los casos notificados al Sistema de Vigilancia Epidemiológica SIVIGILA, los denominadores utilizados para el análisis corresponden a las proyecciones de población DANE 2025 Post COVID-19.

Se realiza la validación y depuración de los datos, de acuerdo con la definición de caso.

El perímetro braquial es una medida que se tiene en cuenta en niños y niñas mayores de 6 meses, para menores de 6 meses esta medida no aplica.

Variables de interés

El plan de análisis incluyó la descripción en persona, tiempo y lugar de las variables, sexo, edad, pertenencia étnica, aseguramiento, área de residencia, datos del nacimiento y clasificación de la desnutrición, estableciendo frecuencias absolutas y relativas, análisis de prevalencia comparando los años 2018 a 2025. Los indicadores de vigilancia del evento se calcularon con la información disponible en SIVIGILA, teniendo en cuenta los parámetros establecidos en el protocolo de desnutrición aguda, moderada y severa en menores de cinco años. Para el análisis de comportamientos inusuales, se usó la distribución de probabilidades de Poisson por medio de la estimación de la probabilidad de ocurrencia del evento según su comportamiento medio entre el 2020 y 2025 con corte al periodo de tiempo por analizar.

Las proporciones fueron calculadas con base en el total de casos notificados, incluyendo los casos notificados del exterior. Las variables presentadas incluyen las definidas en la ficha de notificación datos básicos y complementarios del evento.

Tomado. Informe DNT aguda, moderada y severa en menores de cinco años, INS



PROGRAMA DE VIGILANCIA EN SALUD PÚBLICA
DEPARTAMENTO ADMINISTRATIVO DISTRITAL DE
SALUD DADIS

RAFAEL NAVARRO ESPAÑA
Director DADIS

MONICA JURADO MARQUEZ
Directora Operativa de Salud Pública

EVA MASIEL PÉREZ TORRES
Líder Programa de Vigilancia en Salud Pública



Elaborado por
ETHEL MARINA HADECHNI MEZA
Profesional Universitario