


INFORME DE EVENTO



VIOLENCIA DE GÉNERO E INTRAFAMILIAR

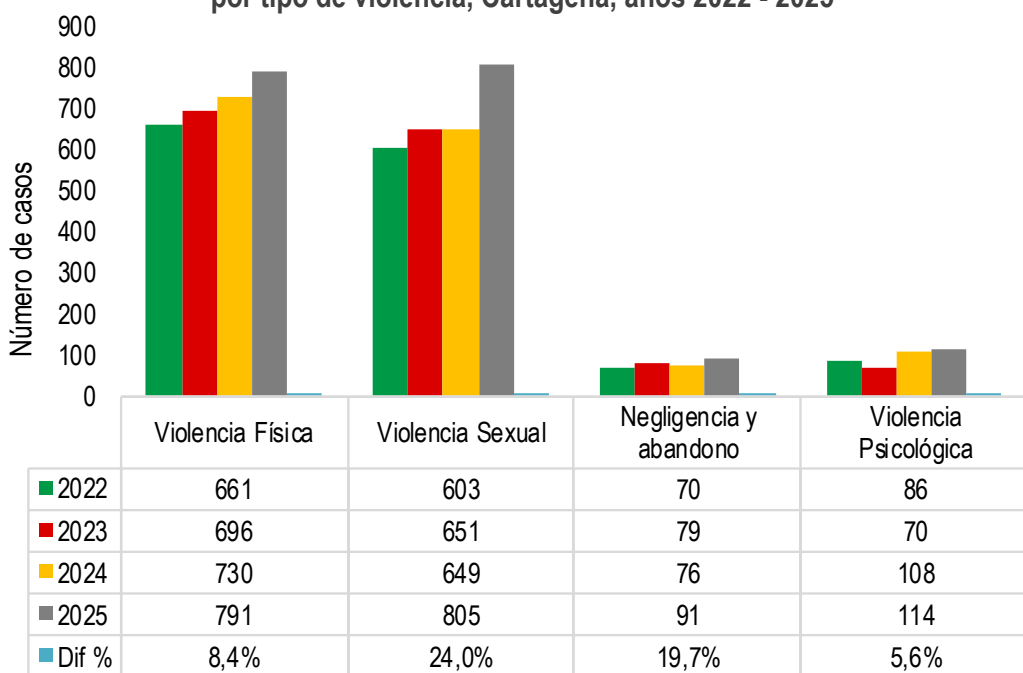
Semana epidemiológica 1 a 49 Cartagena, 2025



1.802

No. de casos Sospechosos

Notificación de casos sospechosos de violencia de género e intrafamiliar por tipo de violencia, Cartagena, años 2022 - 2025



¿Cómo se comporta el evento?

15%

Con relación al número de casos respecto al mismo periodo del año 2024

Tipos de violencia

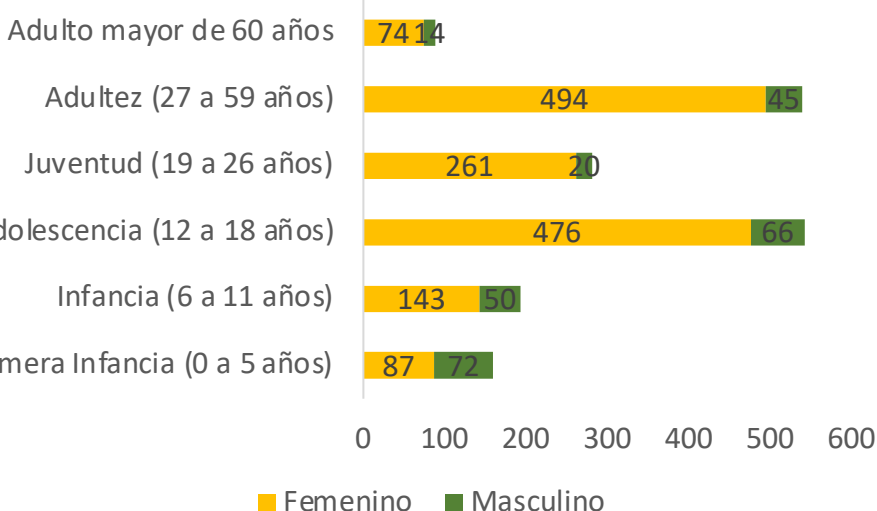
Casos de violencia de género e intrafamiliar según sexo y curso de vida



Física

43,9%

791 Casos



Sexual

44,7%

805 Casos



Negligencia y abandono

5,0%

91 Casos



Psicológica

6,3%

114 Casos

85,2%

1.535



14,8%

267



Comportamiento variables de interés

Proporción de casos sospechosos de violencia de género e intrafamiliar según grupo de edad y sexo de la víctima y relación con el agresor, Cartagena, 2025.

Tipo de violencia	Menor de edad	Mayor de edad	Mujer	Hombre	Agresor familiar	Agresor no familiar
Física	43,9%	0,0%	37,6%	6,3%	38,6%	5,3%
Psicológica	6,3%	0,0%	5,5%	0,8%	5,6%	0,7%
Negligencia	5,0%	0,0%	2,2%	2,8%	4,7%	0,4%
Sexual	44,7%	0,0%	39,8%	4,9%	20,4%	24,3%
Total	99,9%	0,0%	85,1%	14,8%	69,3%	30,7%

Proporción de atenciones en salud realizadas hasta la notificación de los casos al sivigila según tipo de violencia.

Atención en salud	Violencia física	Violencia Psicológica	Negligencia y abandono	Violencia sexual
Profilaxis VIH *				17,0%
Profilaxis HB *				14,5%
Otras profilaxis *				16,8%
Anticoncepción de emergencia *				13,8%
Salud Mental	54,2%	77,2%	53,8%	85,1%
Remisión a Protección	29,2%	21,1%	44,0%	60,6%
Informe a autoridades	44,5%	12,3%	47,3%	60,7%

* Se calcula en casos de violencia sexual que impliquen riesgo de ITS o embarazo.



DADXS



VIOLENCIA DE GÉNERO E INTRAFAMILIAR

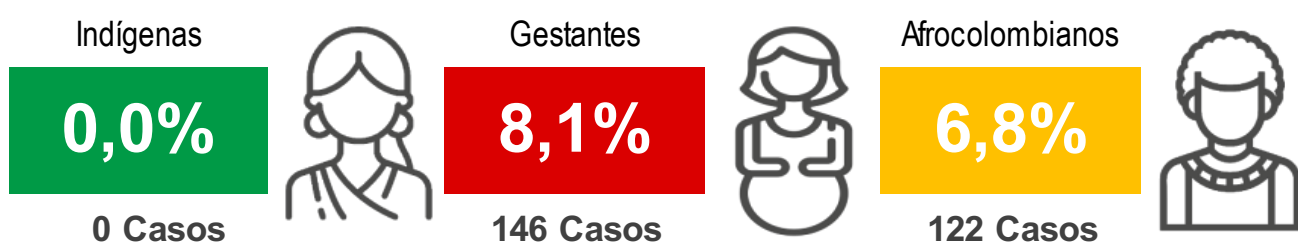
Semana epidemiológica 1 a 49 Cartagena, 2025



1.802

No. de casos
Sospechosos

Casos de violencia de género e intrafamiliar, según grupos especiales, Cartagena, 2025.



Casos de violencia de género e intrafamiliar, según escenario de ocurrencia, Cartagena, 2025.

Escenario	Violencia física	Violencia Psicológica	Negligencia y abandono	Violencia sexual
Vía pública	102	2	7	55
Vivienda	623	102	74	496
Establecimiento educativo	6	4	0	15
Lugar de trabajo	4	1	0	4
Otro	25	2	6	204
Comercio y áreas de servicios (Tienda, centro comercial, etc).	12	0	2	3
Otros espacios abiertos (bosques, potreros, etc).	2	1	0	17
Lugares de esparcimiento con expendido de alcohol.	11	1	0	5
Institución de salud	5	1	2	3
Área deportiva y recreativa	1	0	0	3

Fuente. Sistema de Vigilancia en Salud Pública, SIVIGILA.

Variación porcentual de casos y tasa de incidencia de violencia de género por año

UPGD notificadoras

Año	Casos	Var. de casos frente al año anterior	Tasa de incidencia por 100 mil hab.
2021	875	105,9%	84,8
2022	1.420	26,9%	136,1
2023	1.496	20,5%	142,2
2024	1.563	15,3%	147,5
2025	1.802	-	169,1

Del total de UPGD
60%
181
109 UPGD
1.802 Casos

Fuente. Sistema de Vigilancia en Salud Pública, SIVIGILA.

Casos por localidades y modalidad de la violencia, distrito de Cartagena, 2025

Modalidad de la violencia	Localidades		
	De la Virgen y Turística	Histórica y del Caribe Norte	Industrial y de la Bahía
Física	297	185	295
Psicológica	34	32	41
Negligencia y abandono	35	15	41
Acoso sexual	28	16	25
Acceso carnal	146	101	141
Explotación sexual	1	8	0
Trata de personas	0	1	0
Actos sexuales	99	67	81
Otras violencias sexuales	41	16	31
Mutilación genital	0	0	0

Fuente. Sistema de Vigilancia en Salud Pública, SIVIGILA.





VIOLENCIA DE GÉNERO E INTRAFAMILIAR

Semana epidemiológica 1 a 49 Cartagena, 2025



1.802

No. de casos
Sospechosos

Casos por localidades y principales barrios, distrito de Cartagena, 2025

Localidad	Barrios	Casos	%
DE LA VIRGEN Y TURISTICA	OLAYA HERRERA	124	18,2%
	EL POZON	100	14,7%
	BAYUNCA	77	11,3%
	BOSTON	37	5,4%
	CIUDAD BICENTENARIO	34	5,0%
	LA BOQUILLA	32	4,7%
	LA CANDELARIA	27	4,0%
	LA ESPERANZA	24	3,5%
	VILLAS DE ARANJUEZ	17	2,5%
	FREDONIA	16	2,3%
	OTROS	193	28,3%
TOTAL		681	100,0%
HISTORICA Y DEL CARIBE NORTE	TORICES	34	7,7%
	BARRIO ESPAÑA	34	7,7%
	EL BOSQUE	29	6,6%
	ZARAGOCILLA	25	5,7%
	DANIEL LEMAITRE	22	5,0%
	BARU	21	4,8%
	NUEVO BOSQUE	18	4,1%
	LOS CALAMARES	18	4,1%
	SAN FRANCISCO	13	2,9%
	PASEO BOLIVAR	13	2,9%
	OTROS	214	48,5%
TOTAL		441	100,0%
INDUSTRIAL Y DE LA BAHIA	NELSON MANDELA	96	14,6%
	SAN JOSE DE LOS CAMPANOS	57	8,7%
	SAN FERNANDO	49	7,5%
	SAN PEDRO MARTIR	38	5,8%
	PASACABALLOS	38	5,8%
	CIUDADELA 2000	21	3,2%
	VEINTE DE JULIO	17	2,6%
	VISTA HERMOSA	15	2,3%
	ARROZ BARATO	15	2,3%
	BLAS DE LEZO	14	2,1%
	OTROS	296	45,1%
TOTAL		656	100,0%

Fuente. Sistema de Vigilancia en Salud Pública, SIVIGILA.

Principales UPGD notificadoras

UPGD	Número de casos	% de casos
HOSPITAL INFANTIL NAPOLEON FRANCO PAREJA	349	19%
CAMINOS IPS SAS RONDA REAL PISO 2	174	10%
GESTION SALUD SAN FERNADO	136	8%
VIRREY SOLIS IPS SA CLINICA DIVINA PROVIDENCIA	74	4%
EMPRESA SOCIAL DEL ESTADO CLINICA MATERNIDAD RAFAEL	61	3%
ASOCIACION PRO BIENESTAR DE LA FAMILIA COLOMBIANA	59	3%
SEDE 1 CLINICA BLAS DE LEZO SA MEGA URGENCIA	49	3%
CENTRO DE SALUD CON CAMA BAYUNCA	44	2%
CENTRO HOSPITALARIO SERENA DEL MAR SA	44	2%
SOCIEDAD CLINICA SAN JOSE DE TORICES	37	2%
OTRAS UPGD	775	43%
TOTAL	1802	100%

Fuente. Sistema de Vigilancia en Salud Pública, SIVIGILA.





VIOLENCIA DE GÉNERO E INTRAFAMILIAR

Semana epidemiológica 1 a 49 Cartagena, 2025



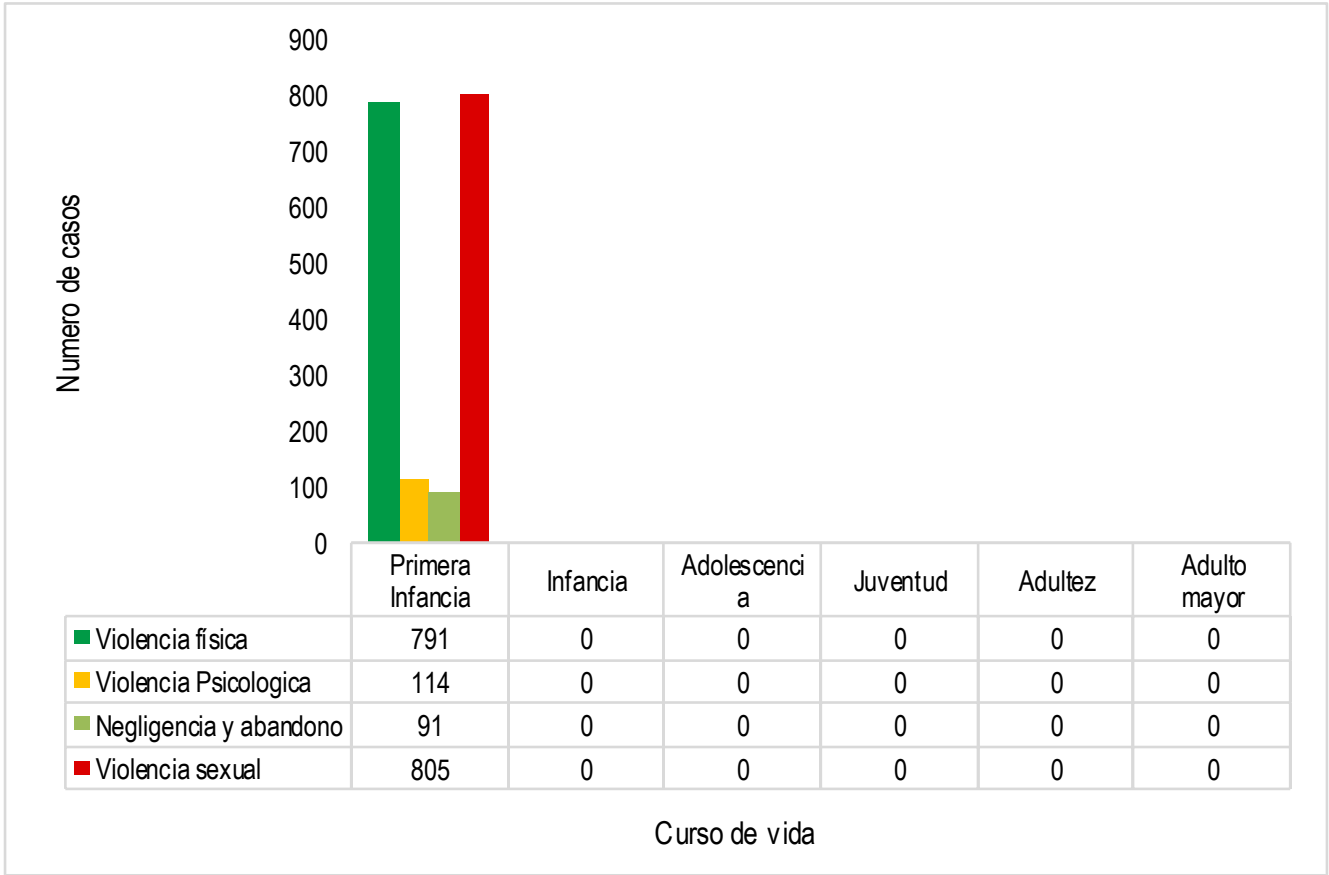
1.802

No. de casos
Sospechosos

Análisis especial


Casos de violencia de género e intrafamiliar, coincidentes con intento de suicidio, Cartagena, 2025.

Casos por curso de vida y tipo de violencia

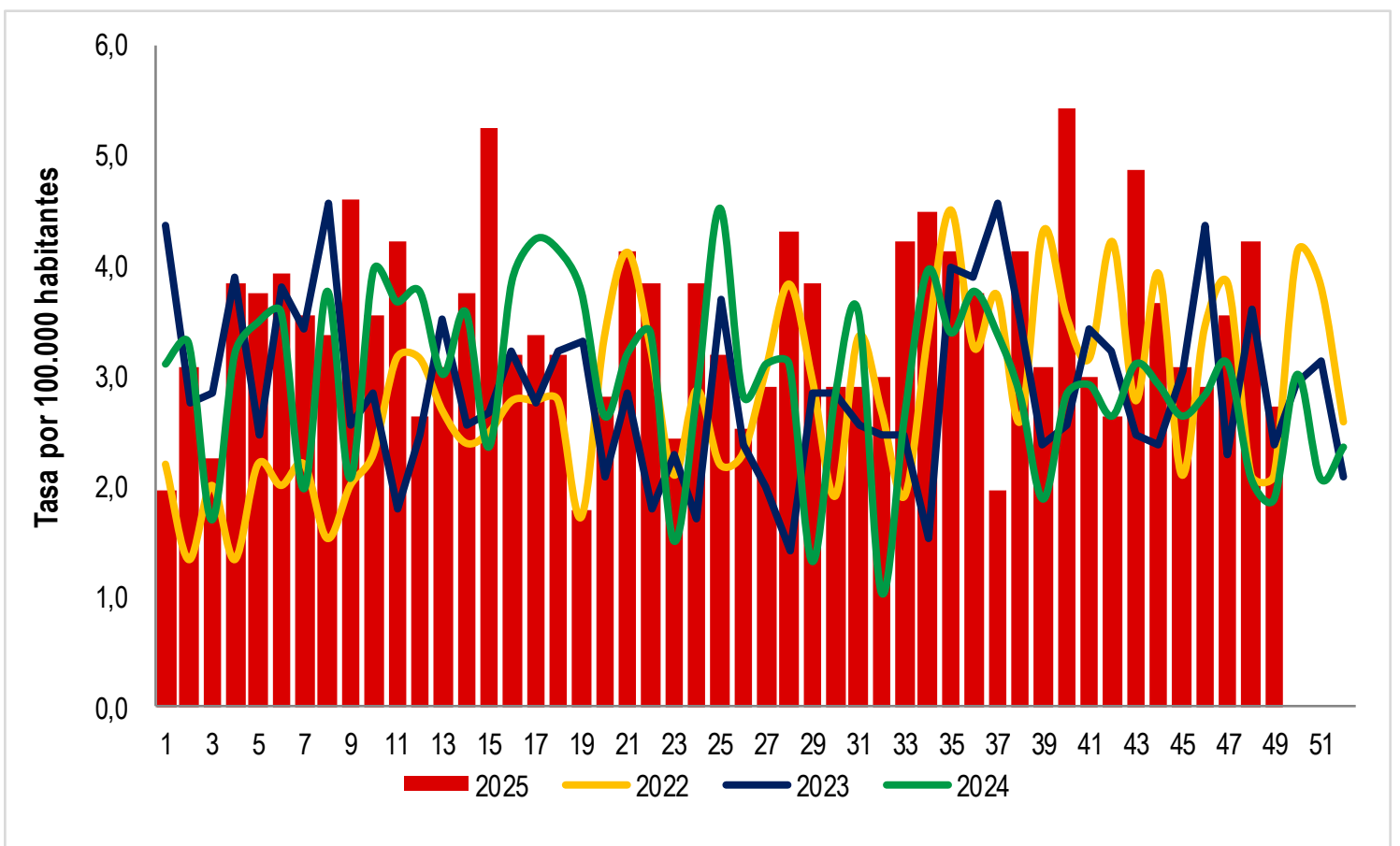


Fuente. Sistema de Vigilancia en Salud Pública, SIVIGILA.

Casos por sexo



Tasa de incidencia de violencia de genero e intrafamiliar Distrito de Cartagena, años 2022-2025



Año / SE	1	2	3	4	5	6	7	8	9	10	11	12	13	14	15	16	17	18	19	20	21	22	23	24	25	26	27	28	29	30	31	32	33	34	35	36	37	38	39	40	41	42	43	44	45	46	47	48	49	50	51	52	Total
2022	23	14	21	14	23	21	23	16	21	24	33	33	28	25	26	29	29	18	35	43	34	22	30	23	24	32	40	31	20	35	28	20	35	47	34	39	27	45	37	33	44	29	41	22	36	40	22	22	43	40	27	1530	
2023	46	29	30	41	26	40	36	48	27	30	19	26	37	27	28	34	29	34	35	22	30	19	24	18	39	25	21	15	30	30	27	26	26	16	42	41	48	37	25	27	36	34	26	25	32	46	24	38	25	31	33	22	1582
2024	33	35	18	34	37	38	21	40	22	42	39	40	32	38	25	41	45	44	40	28	34	36	16	30	48	30	33	33	14	30	38	11	28	42	36	40	36	30	20	30	31	28	33	31	28	30	33	22	20	32	22	25	1642
2025	21	33	24	41	40	42	38	36	49	38	45	28	33	40	56	34	36	34	19	30	44	41	26	41	34	27	31	46	41	31	31	32	45	48	44	40	21	44	33	58	32	28	52	39	33	31	38	45	29	0	0	0	1802

Fuente. Sistema de Vigilancia en Salud Pública, SIVIGILA, proyección de población DANE.





VIOLENCIA DE GÉNERO E INTRAFAMILIAR

Semana epidemiológica 1 a 49 Cartagena, 2025



1.802

No. de casos
Sospechosos

Ficha técnica

Incidencia de violencia de género e intrafamiliar: Numerador: Número de casos de violencia de género e intrafamiliar ocurridos durante el año epidemiológico 2025. Denominador: proyección de población DANE. Coeficiente multiplicador: 100.000.

Nivel de desagregación: Municipio de residencia y tipo de violencia (física, psicológica, sexual, negligencia y abandono).

Profilaxis ITS: Numerador: casos de acceso carnal, explotación sexual y trata de personas que recibieron profilaxis. Denominador: total de casos de acceso carnal, explotación sexual y trata de personas que consultaron dentro de las 72 horas de ocurrido el hecho. Coeficiente multiplicador: 100. Nivel de desagregación: Tipo de profilaxis (VIH, HB y otras).

Anticoncepción de emergencia: Numerador: casos de acceso carnal, explotación sexual y trata de personas en mujeres en edad fértil y que recibieron anticoncepción de emergencia. Denominador: total de casos de acceso carnal, explotación sexual y trata de personas en mujeres en edad fértil que consultaron dentro de las 72 horas de ocurrido el hecho. Coeficiente multiplicador: 100.

Atención en salud mental, remisión a protección e informe a autoridades: Numerador: Número de casos que recibieron la atención en salud. Denominador: total de casos notificados. Coeficiente multiplicador: 100. Nivel de desagregación: Tipo de atención (salud mental, remisión a protección, e informe a autoridades) y tipo de violencia (física, psicológica, sexual y negligencia y abandono).

PROGRAMA DE VIGILANCIA EN SALUD PÚBLICA
DEPARTAMENTO ADMINISTRATIVO DISTRITAL DE
SALUD DADIS



RAFAEL NAVARRO ESPAÑA
Director DADIS

MÓNICA JURADO MÁRQUEZ
Directora Operativa

EVA MASIEL PÉREZ TORRES
Líder Programa de Vigilancia en Salud Pública



Elaborado por
ROSSANA COGOLLO OSPINO
Contratista

