

# INFORME DE EVENTO



# ENFERMEDADES TRANSMITIDAS POR ALIMENTOS

Evento	Observado	Esperado	Situación
	2025	Promedio (2018 - 2024)	
Brotos de ETA	339	164	Incremento

Semana epidemiológica 1 a 50 Cartagena, 2025



## 339

No de casos

¿Cómo se comporta el evento?



## 37%

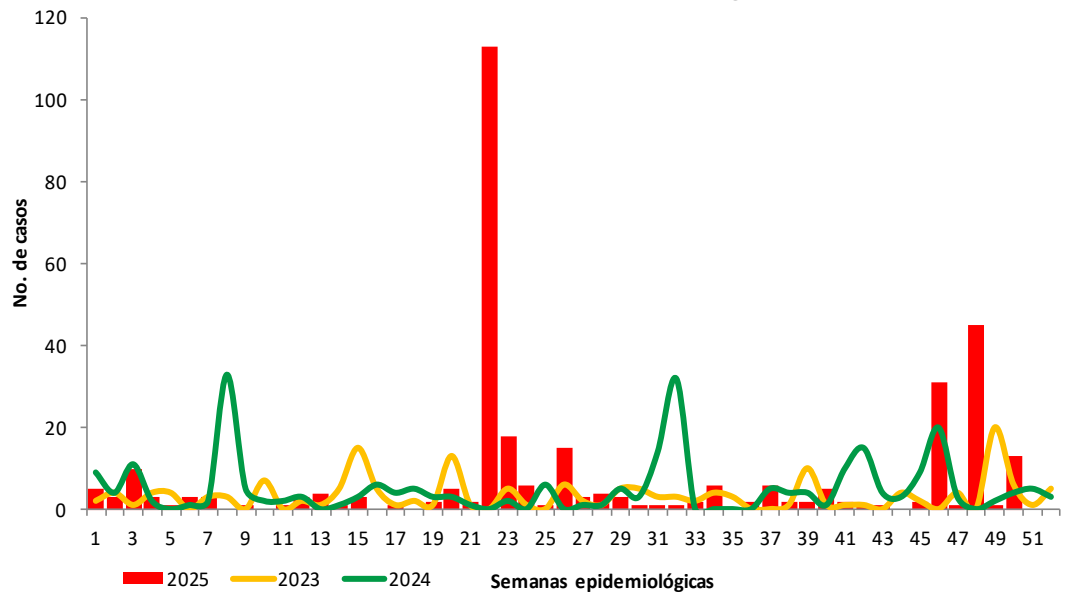
Comparado con el 2024

Tasa de incidencia

## 31,8

Casos por 100.000 habitantes

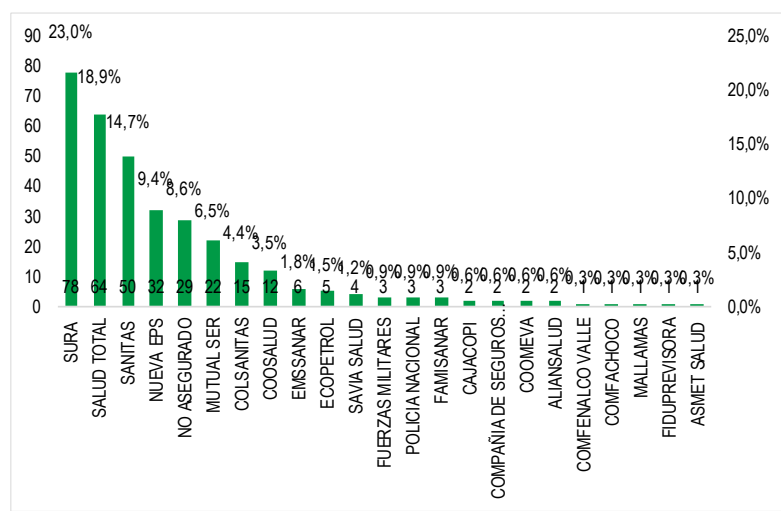
Comportamiento notificación de ETA, Cartagena, 2023 - 2025



## Casos de ETA, por UPGD

UPGD	Número de casos	% de casos
CENTRO HOSPITALARIO SERENA DEL MAR SA	142	42%
PROMOTORA BOCAGRANDE SA PROBOCA SA	31	9%
CLINICA MADRE BERNARDA COMUNIDAD DE HERMANAS FRAN	30	9%
GESTION SALUD SAN FERNADO	28	8%
ASISTENCIA MEDICA INMEDIATA SERVICIO DE AMBULANC	26	8%
SOCIEDAD CLINICA SAN JOSE DE TORICES	11	3%
ESE CAMU IRIS LOPEZ DURAN	10	3%
VIRREY SOLIS IPS SA CLINICA DIVINA PROVIDENCIA	9	3%
CLINICA CARTAGENA DEL MAR	7	2%
CLINICA LA ERMITA SEDE 2	7	2%
OTRAS UPGD	38	11%
<b>TOTAL</b>	<b>339</b>	<b>100%</b>

## Casos por EAPB



Fuente. Sistema de Vigilancia en Salud Pública - Sivigila.

## Comportamiento Variables de interés



Hombres

## 46,3%

157 Casos



Mujeres

## 53,7%

182 Casos



Pertenencia étnica

## Otros 98,8%

335 Casos



Migrantes

## 0,3%

1 Casos



Afiliación al SGSSS

## Contributivo 75,8%

257 Casos



Estrato socioeconómico 2

## 25,7%

87 Casos



Paciente hospitalizado

## 5,9%

20 Casos

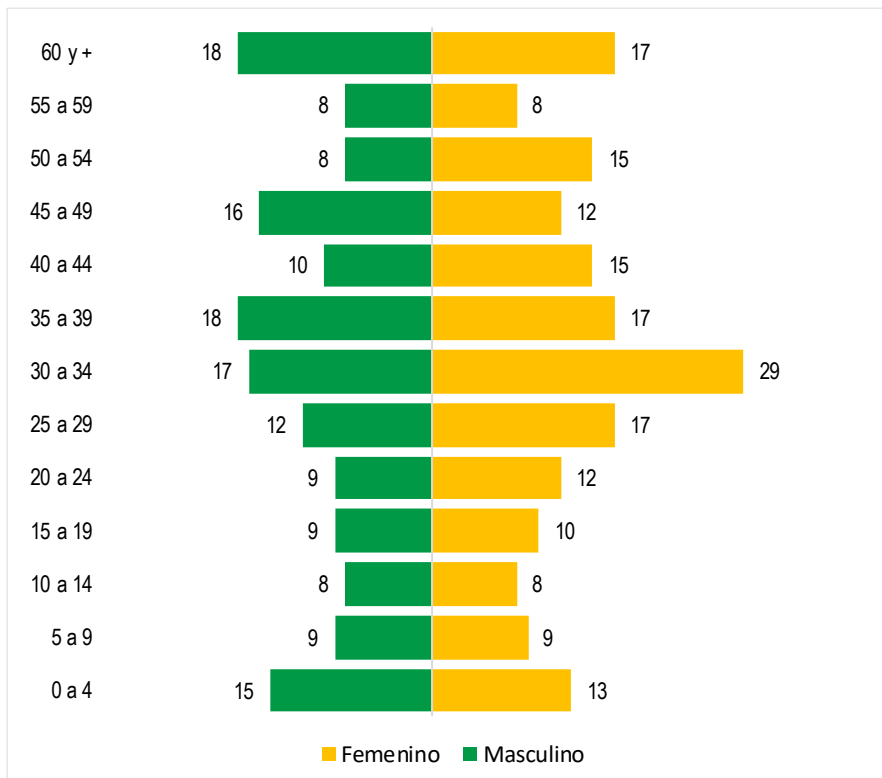


Área urbana

## 62,5%

212 Casos

## Casos de ETA, según grupos de edad y sexo



Fuente. Sistema de Vigilancia en Salud Pública - Sivigila.



DADXS



# ENFERMEDADES TRANSMITIDAS POR ALIMENTOS

Semana epidemiológica 1 a 50 Cartagena, 2025



## 339

No de casos

## Variación porcentual de casos y tasa de incidencia de ETA por año

Año	Casos	Var. de casos frente al año anterior	Tasa de incidencia por 100 mil hab.
2021	121	180,2%	11,7
2022	222	52,7%	21,3
2023	164	106,7%	15,6
2024	248	36,7%	23,4
2025	339	-	31,8

Fuente. Sistema de Vigilancia en Salud Pública - Sivigila.

## UPGD notificadoras

Del total de UPGD	Casos
16%	188
31	UPGD
339	Casos

## Datos clínicos

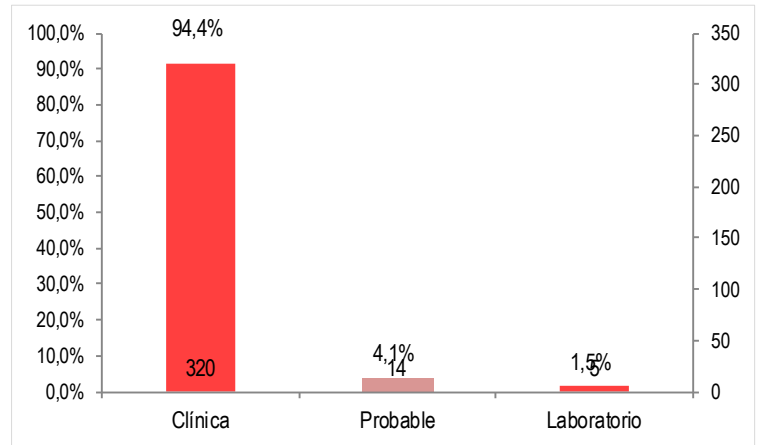
Signos y síntomas	Casos	%
Vómito	272	80,2%
Nauseas	240	70,8%
Diarrea	308	90,9%
Calambres abdominales	145	42,8%
Deshidratación	95	28,0%
Fiebre	69	20,4%
Cefalea	60	17,7%
Mareo	29	8,6%
Escalofrío	32	9,4%
Mialgias	34	10,0%
Artralgias	16	4,7%
Lesiones maculopapulares	0	0,0%
Cianosis	1	0,3%
Parestesias	4	1,2%
Sialorrea	2	0,6%
Otros	31	9,1%

Fuente. Sistema de Vigilancia en Salud Pública - Sivigila.

## Asociación con brote

Descripción	Variables	Casos	%
Caso asociado a un brote	Si	228	67,3%
Caso captado por	UPGD	321	94,7%
	Búsqueda	18	5,3%
Relación con la exposición biológica	Comensal	334	98,5%
	Manipulador	5	1,5%
	Si	85	25,1%

## Clasificación de los casos



## Casos por localidades y principales barrios, distrito de Cartagena, 2025

LOCALIDAD	BARRIO	CASOS	%
HISTORICA Y DEL CARIBE NORTE	SERENA DEL MAR	131	38,6
	ARMENIA	15	4,4
	CENTRO	15	4,4
	CRESPO	2	0,6
	BARRIO CHINO	1	0,3
	BAZURTO	10	2,9
	MANGA	2	0,6
	LO AMADOR	1	0,3
	PABLO VI	1	0,3
	BOCAGRANDE	23	6,8
	BARCELONA	2	0,6
	GETSEMANI	1	0,3
	BARU	13	3,8
	LA QUINTA	2	0,6
	SANTA ANA	2	0,6
	CALAMARES	1	0,3
	TORICES	1	0,3
	PASEO DE BOLÍVAR	2	0,6
	DANIEL LEMAITRE	1	0,3
	SIETE DE AGOSTO	2	0,6
	ISLAS DEL ROSARIO	27	8,0
	ISLA PALMA	1	0,3
	EL LAGUITO	1	0,3
<b>TOTAL</b>	<b>257</b>	<b>75,8</b>	
DE LA VIRGEN Y TURISTICA	LA BOQUILLA	5	1,5
	LA ESPERANZA	3	0,9
	EL POZON	1	0,3
	CASTELLANA	1	0,3
	OLAYA HERRERA	3	0,9
	VILLA ESTRELLA	1	0,3
	NUEVO PARAISO	1	0,3
	<b>TOTAL</b>	<b>15</b>	<b>4,4</b>
INDUSTRIAL Y DE LA BAHIA	MAMONAL	39	11,5
	NELSON MANDELA	4	1,2
	LOS CARACOLES	3	0,9
	VISTA HERMOSA	3	0,9
	EL CAMPESTRE	1	0,3
	SAN FERNANDO	1	0,3
	MAMONAL	2	0,6
	EL SOCORRO	1	0,3
	ALMIRANTE COLON	1	0,3
	SAN JOSE DE LOS CAMPANOS	2	0,6
	EL RECREO	1	0,3
	PASACABALLOS	1	0,3
	EL POZÓN	1	0,3
SAN FERNANDO	1	0,3	
<b>TOTAL</b>	<b>61</b>	<b>18,0</b>	
S/D		5	1,5
<b>TOTAL GENERAL</b>		<b>339</b>	<b>100,0</b>





# ENFERMEDADES TRANSMITIDAS POR ALIMENTOS

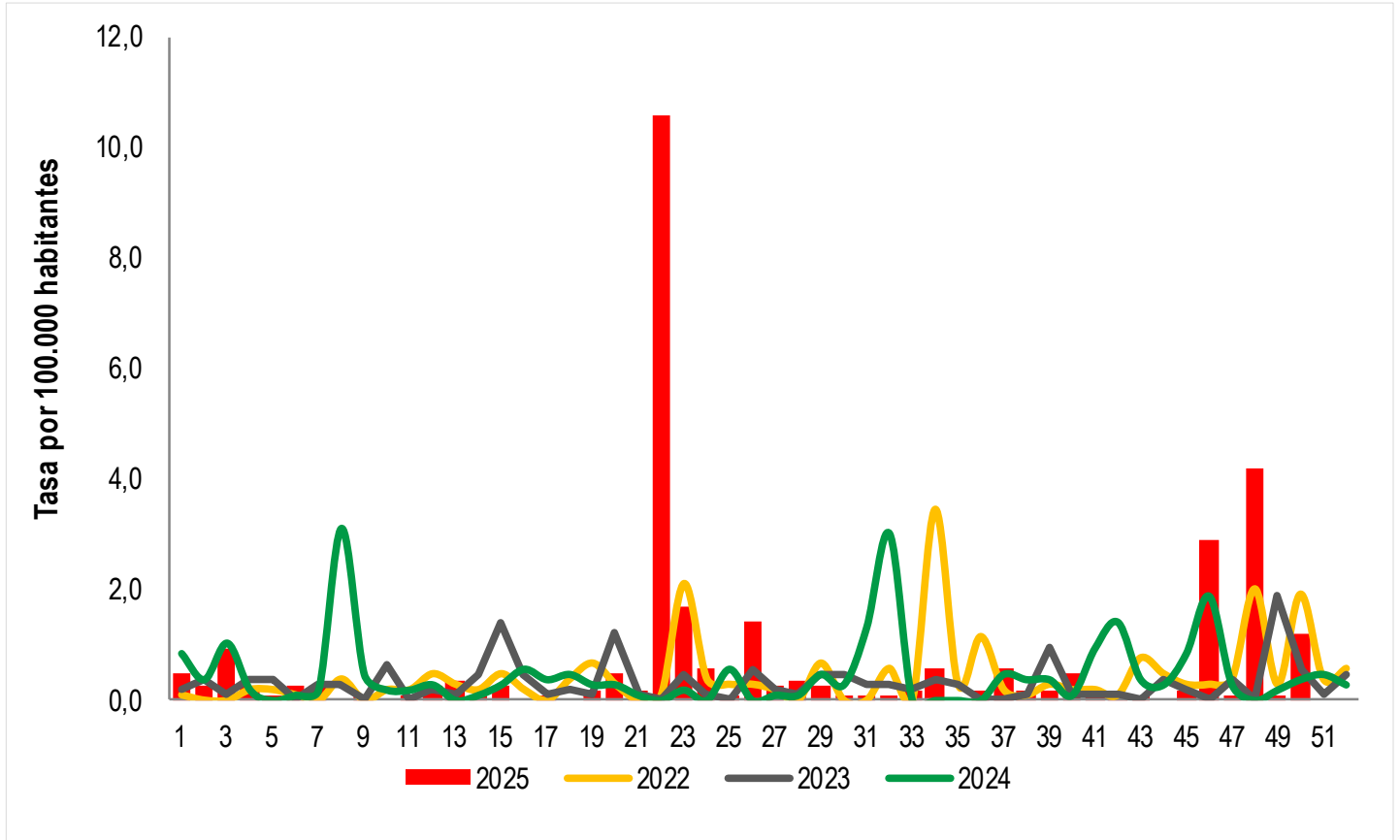
Semana epidemiológica 1 a 50 Cartagena, 2025



**339**

No de casos

## Tasa de incidencia de Enfermedades Transmitidas por Alimentos Distrito de Cartagena, años 2022-2025



Año / SE	1	2	3	4	5	6	7	8	9	10	11	12	13	14	15	16	17	18	19	20	21	22	23	24	25	26	27	28	29	30	31	32	33	34	35	36	37	38	39	40	41	42	43	44	45	46	47	48	49	50	51	52	Total
2022	1	0	0	2	2	1	0	4	0	2	2	5	3	2	5	2	0	4	7	3	0	1	22	4	3	3	2	0	7	0	0	6	0	36	3	12	2	1	3	2	2	1	8	5	3	3	4	21	3	20	4	6	232
2023	2	4	1	4	4	0	3	3	0	7	0	2	1	5	15	5	1	2	1	13	1	0	5	1	0	6	2	1	5	5	3	3	2	4	3	0	0	1	10	1	1	1	0	4	2	0	4	0	20	6	1	5	170
2024	9	4	11	2	0	1	2	33	5	2	2	3	0	1	3	6	4	5	3	3	1	0	2	0	6	0	1	1	5	3	14	32	0	0	0	0	5	4	4	1	10	15	4	3	9	20	3	0	2	4	5	3	256
2025	5	3	10	3	1	3	3	0	1	0	1	3	4	1	3	0	1	0	2	5	2	##	18	6	1	15	3	4	3	1	1	1	2	6	0	2	6	2	2	5	2	1	1	0	2	31	1	45	1	13	0	339	

Fuente. Sistema de Vigilancia en Salud Pública, SIVIGILA, proyección de población DANE.

### Ficha técnica:

Este informe corresponde a la información reportada al Sistema de Vigilancia en Salud Pública, SIVIGILA para la vigencia 2025. Los datos fueron recolectados por las Unidades Primarias Generadoras de Datos -UPGD- y Unidades Informadoras -UI- del distrito de Cartagena. La información fue digitada y notificada en el aplicativo Sivigila para su reporte semanal al INS.

El plan de análisis incluyó la descripción de los casos en términos de persona, tiempo y lugar, con el uso de medidas de frecuencia y proporciones. Se realizó análisis diferencial de los casos por sexo, grupo de edad, pertenencia étnica, poblaciones especiales y se describió el comportamiento de otras variables de interés para el evento.

Las tasas de incidencia se calcularon con base en el total de casos notificados y las proyecciones de población del DANE para el año respectivo.

### PROGRAMA DE VIGILANCIA EN SALUD PÚBLICA DEPARTAMENTO ADMINISTRATIVO DISTRITAL DE SALUD DADIS



**RAFAEL NAVARRO ESPAÑA**  
Director DADIS

**MÓNICA JURADO MÁRQUEZ**  
Directora Operativa

**EVA MASIEL PÉREZ TORRES**  
Líder Programa de Vigilancia en Salud Pública



Elaborado por  
**TATIANA PAOLA SÁNCHEZ TRUCCO**  
Contratista, Referente ETA

