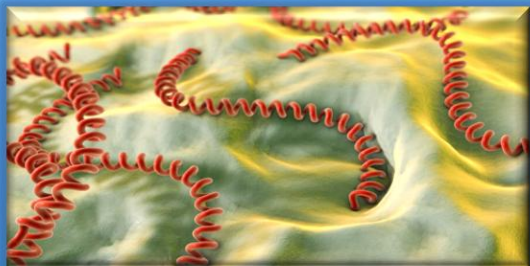


INFORME DE LEPTOSPIROSIS



COMO SE COMPORTA EL EVENTO

Año	Casos	Variación Con Respecto a 2025	
2022	284	↑	-2%
2023	39	↑	610%
2024	62	↑	347%
2025	277		

Evento	Observado	Esperado	Situación
	2025	Promedio (2017 - 2024)	
LEPTOSPIROSIS	277	73	INCREMENTO SIGNIFICATIVO

LEPTOSPIROSIS

Semana Epidemiológica #51 - 2025

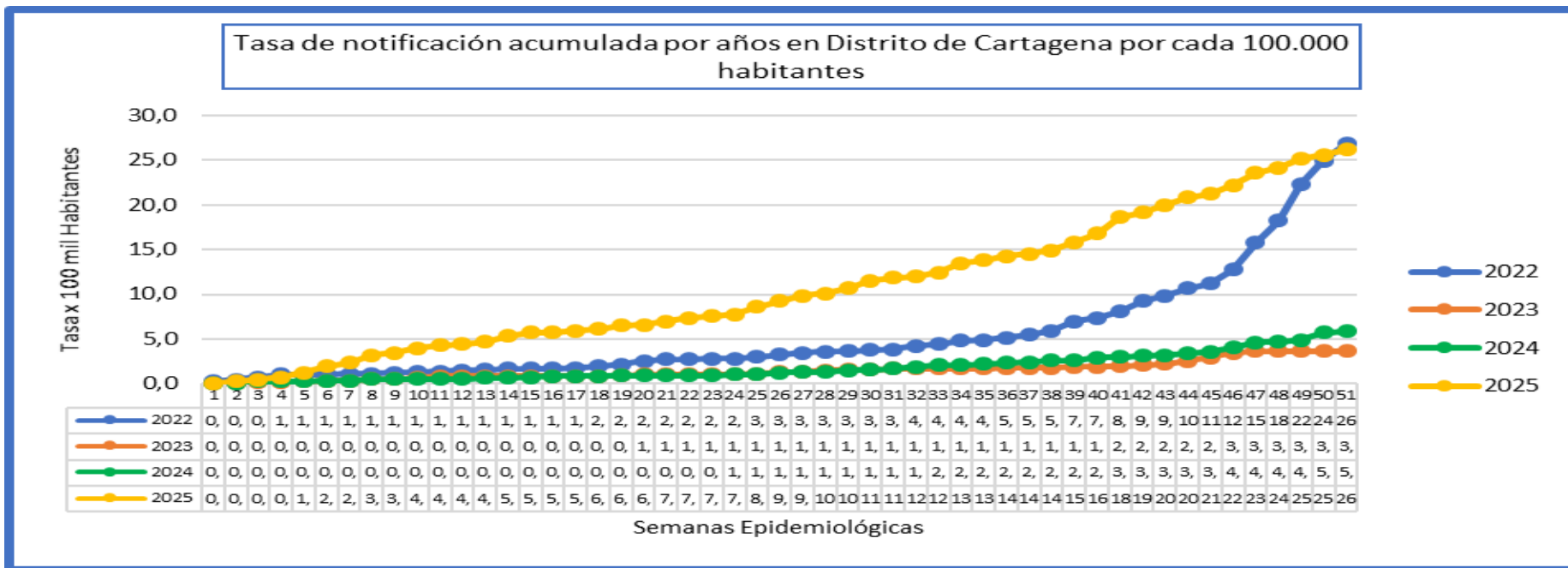


277

No. de casos

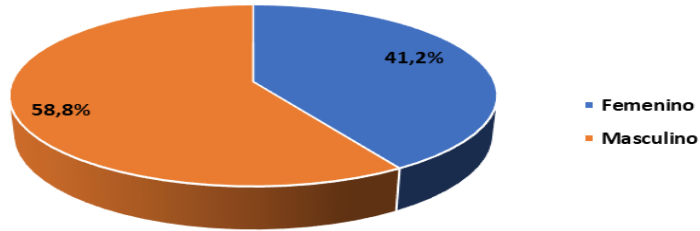
Teniendo en cuenta la notificación al SIVIGILA del evento Leptospirosis, en el Distrito de Cartagena de Indias a semana epidemiológica #50 año 2025 se reportaron por parte UPGD 277 casos, en el 2024 se notificaron 62 casos, mientras que en el 2023 se presentaron 39 casos; en concordancia con lo anterior se presenta un incremento del 347%, en el número de casos, con relación a los casos notificados en el año anterior. Sin embargo, al observar el promedio histórico desde 2017 a 2024 de los casos de la notificación de la Leptospirosis, se esperaba que se presentaran 73 casos a esta misma semana y se observa que se notificaron 277 casos, lo cual representa un incremento estadísticamente significativo. También evidenciamos que la incidencia acumulada de los casos notificados a semana epidemiológica #51 desde 2022 – 2025, las mas alta es la presentada en el 2025. Es importante mencionar que este comportamiento puede variar, por los ajustes que se realicen teniendo en cuenta el algoritmo diagnóstico sugerido por el INS. (Ver Figura).

Los valores de leptospirosis son preliminares y pueden presentar variaciones teniendo en cuenta el cierre de las bases de datos Sivigila

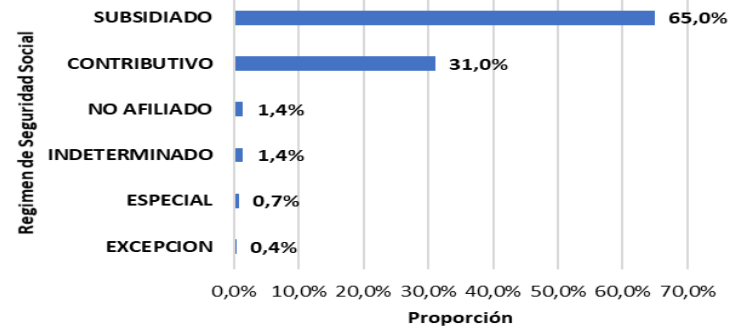


COMPORTAMIENTO DEMOGRAFICO SEMANA EPIDEMIOLOGICA #51 - 2025

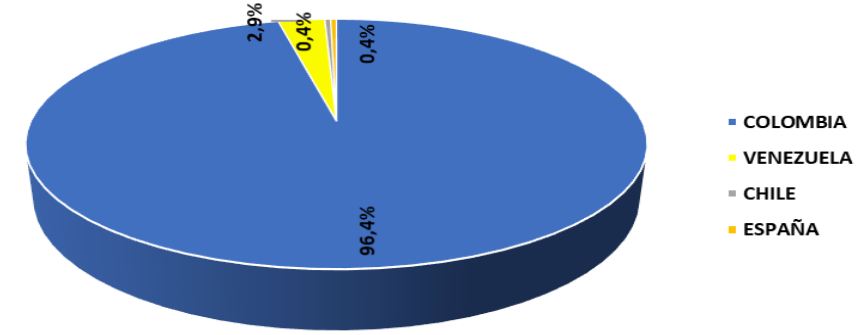
Por Sexo



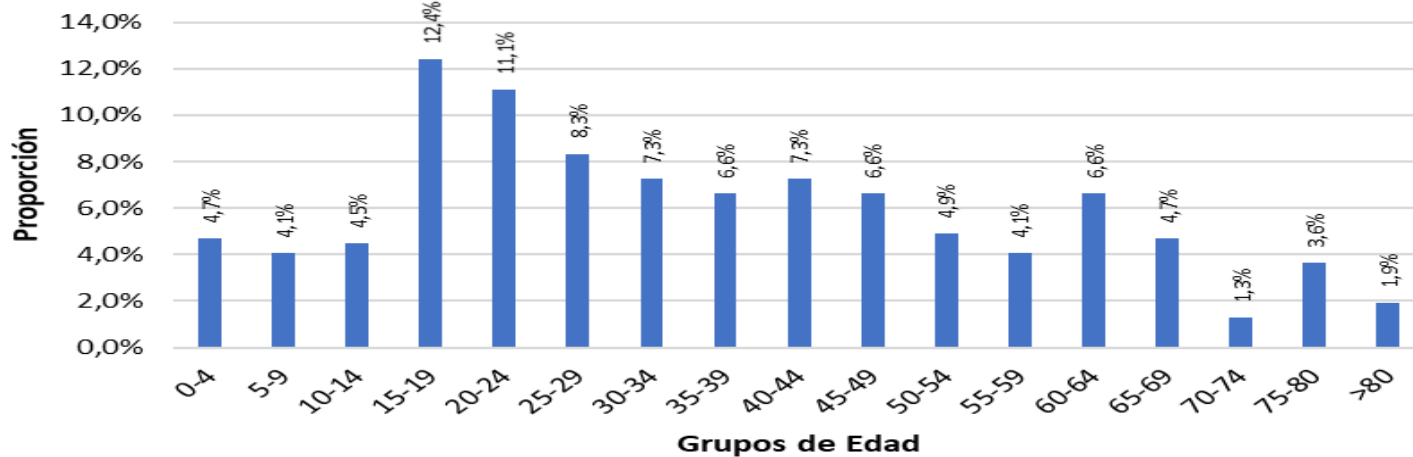
Leptospirosis por Regimen de Seguridad Social



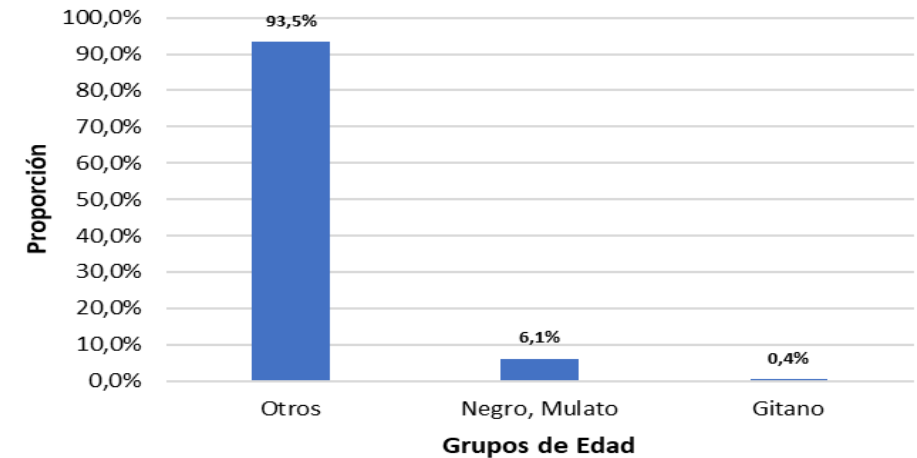
Casos por Nacionalidad



Leptospirosis por Grupos de Edad

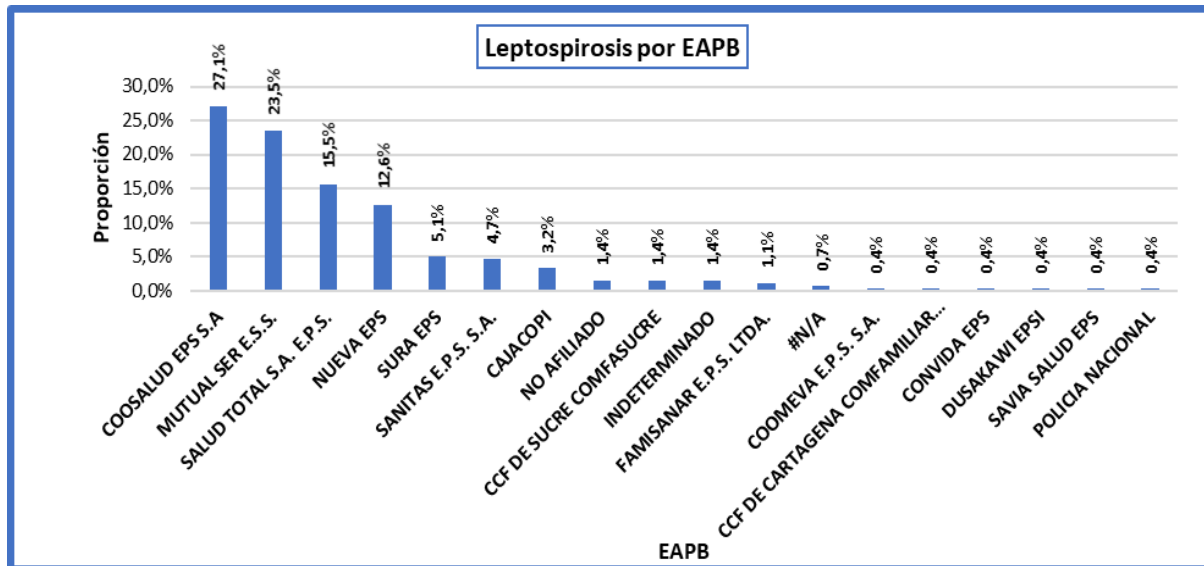


Leptospirosis por Pertinencia Etnica

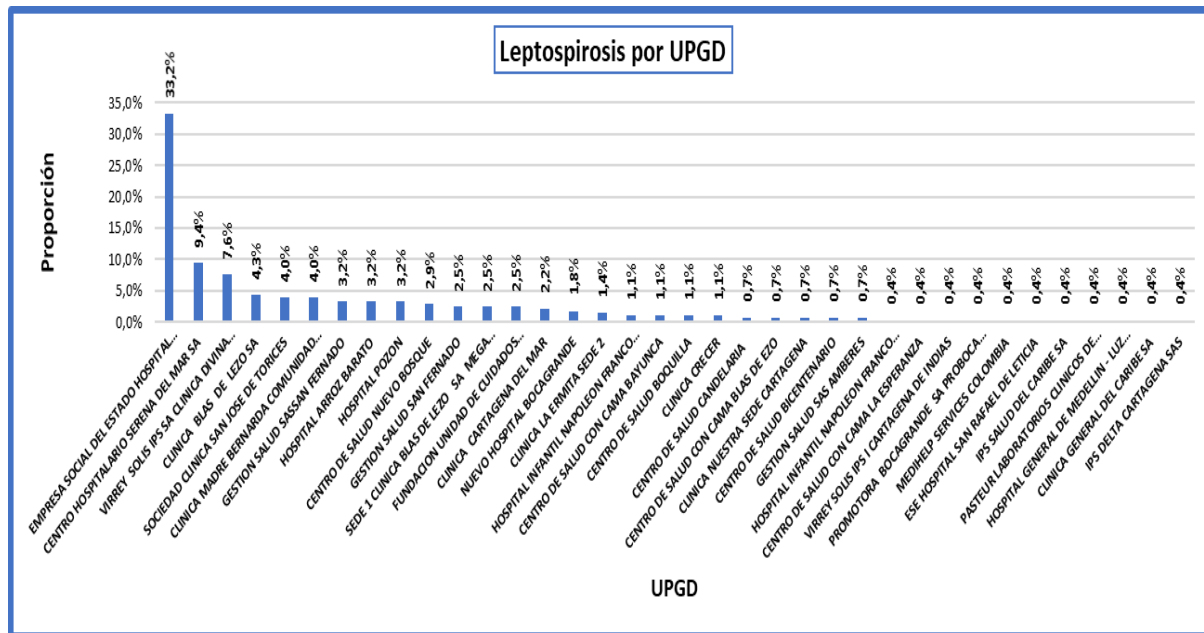


El número de casos del evento Leptospirosis, que se presentaron a semana epidemiológica #51 del año 2025 pertenecen al régimen Subsidiado con el 65%, Seguido del Contributivo con el 31%; de los casos presentados; el 41,2% corresponde al sexo femenino y un 58,8% al sexo masculino; con respecto los grupos de edad, en los grupos de 15 a 19 presentan la mayor proporción con el 12,4%; seguido de 20 a 24 con el 11,1%, respectivamente; en relación con la pertenencia étnica el 93,5% pertenece a la variable otro, el 6,1% negros, mulatos y afrocolombianos y un 0,4% Gitanos; por nacionalidad podemos observar que el 96,3% de casos son de Nacionalidad Colombiana, pero se observa 2,9% son de nacionalidad Venezolana, un 0,4% de Chile y España, respectivamente.

NOTIFICACION POR EAPB – UPGD SEMANA EPIDEMIOLÓGICA #51 - 2025



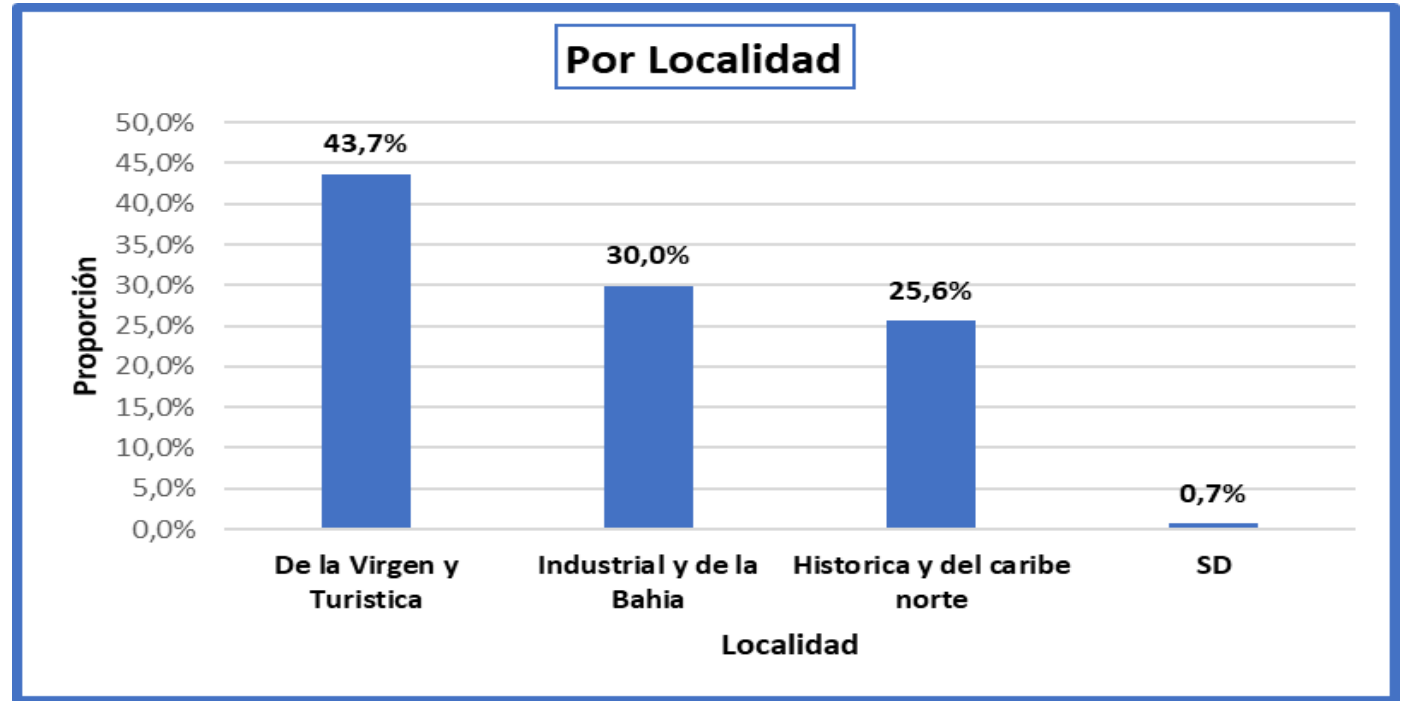
Teniendo en cuenta el número de casos presentados de Leptospirosis, por afiliación a EAPB a semana epidemiológica #51 año 2025 en el Distrito de Cartagena se evidencia que la EAPB Coosalud y Mutual Ser representan el 27,1% y el 23,5%, respectivamente; seguido de Salud Total y Nueva Eps, con 15,5 y 12,6% respectivamente. Las otras EAPB representan menor número de casos. (Tabla 2)



En concordancia con la distribución de la notificación de la UPGD a semana epidemiológica #51 año 2025 en el Distrito de Cartagena, se evidenció que las UPGD que le aportaron mayor carga al evento Leptospirosis, corresponden a Hospital Universitario del Caribe con el 33,2%, seguido de Centro hospitalario Serena del Mar con el 9,4%, seguido Virrey Solis IPS Clinica Divina Providencia, con el 7,6%, Clínica Blas de Lezo con el 4,3% Y Clinica San Jose de Torices con el 4%,

COMPORTAMIENTO DEMOGRAFICO SEMANA EPIDEMIOLOGICA #51 - 2025

Localidad	Barrios Con Mas Casos	N° Casos
Histórica Y Del Caribe Norte	Zaragocilla	7
	Daniel Lemaitre	4
	Torices	3
	San Francisco	3
	Los Calamares	3
	Otros	51
	Total Localidad	71
De La Virgen Y Turística	Olaya Herrera	24
	El Pozon	16
	Bayunca	10
	La Maria	7
	La Esperanza	7
	Otros	57
	Total Localidad	121
Industrial Y De La Bahía	San Fernando	10
	Nelson Mandela	9
	Tenera	5
	Arroz Barato	5
	Blas de Lezo	4
	Otros	50
	Total Localidad	83
Sin Datos	Sd	1



Los casos notificados del evento 455 - Leptospirosis, en el Distrito de Cartagena a semana epidemiológica #51 año 2025 en la De la Virgen y Turística se presentaron mayor proporción, con el 43,7% (n=121) de los casos notificados, los barrios en donde mas casos se presentaron fueron Olaya Herrera, El Pozón, Bayunca, La María y la Esperanza; seguido de la localidad Industrial y de la Bahía con el 30% (n=83), los barrios en donde se presentaron mas casos fueron San Fernando, Nelson Mandela, Tenera, Arroz Barato y Albornoz. Y en la localidad de Localidad Histórica y del Caribe Norte con el 25,6% (n=71), los barrios donde se presentaron más casos fueron Zaragocilla, Daniel Lemaitre, Torices, San Francisco y Los Calamares.

FACTORES ECO-EPIDEMIOLÓGICOS SEMANA EPIDEMIOLÓGICA #51 - 2025



Contacto con agua estancada

17%

46 Casos



Acueducto

77%

212 Casos



Residuos en peridomicilio

16%

45 Casos



Actividad deportiva acuática

3,6%

10 Casos



Ausencia de sistema de alcantarillado

47%

129 Casos

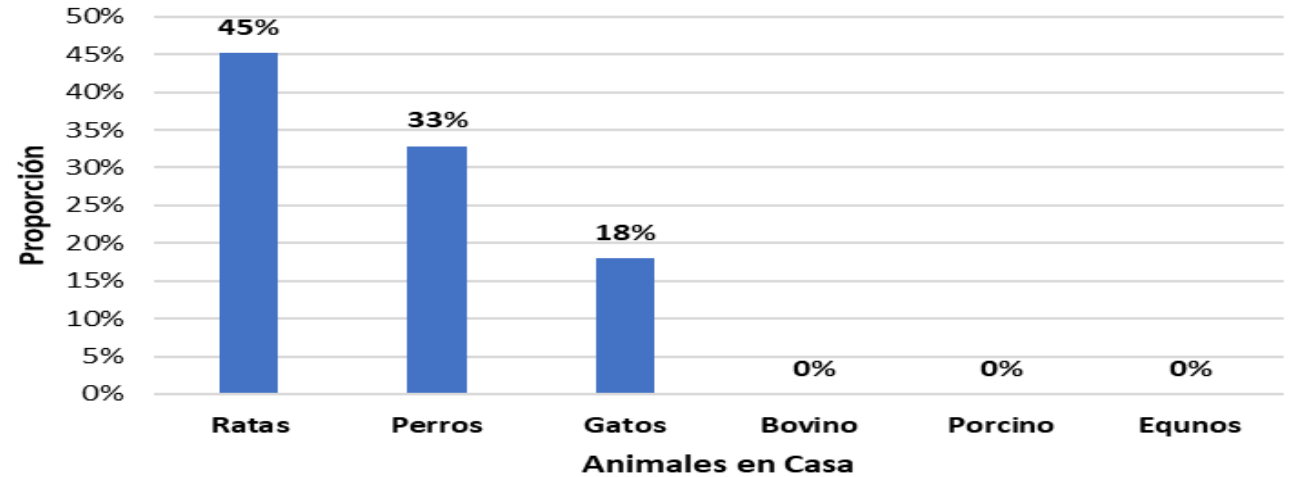


Presencia de Ratas

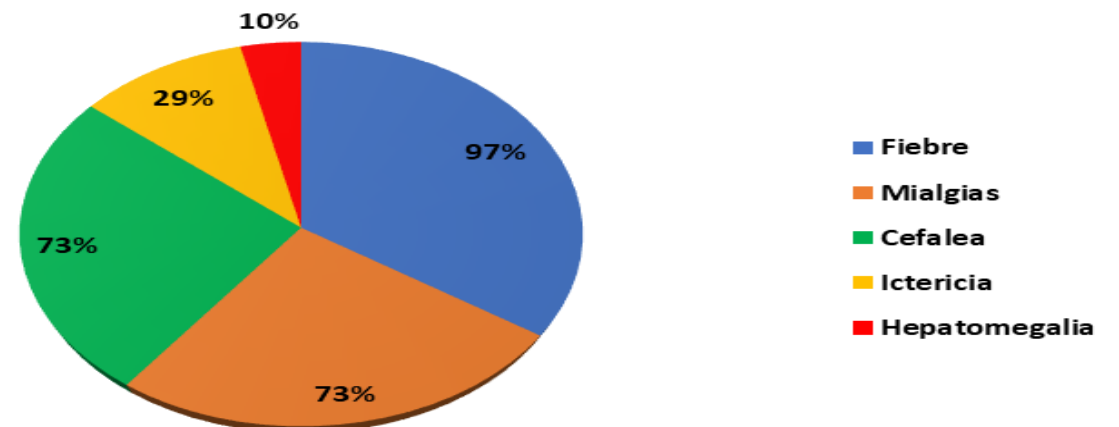
45%

125 Casos

Animales en Casa



Manifestaciones clínicas



INDICADORES LEPTOSPIROSIS SEMANA EPIDEMIOLOGICA #51 - 2025

Proporción de casos de Leptospirosis según clasificación: El 54,7% (n=256) de los casos notificados se encuentran como probables, el 40.8% (n=191) se han descartado y un 4,5% (n=21) se han confirmado*.

Proporción de incidencia de Leptospirosis: La incidencia del Distrito de Cartagena para el evento Leptospirosis es de 2 casos por cada 100 mil habitantes*.

Tasa de Mortalidad: A semana Epidemiológica #51 del Distrito de Cartagena es 0**

* Los casos confirmados en sivila, no tienen resultado de MAT, por lo tanto corresponde a error en el diagnostico y ya se solicitaron ajustes pertinentes. Por tal motivo las incidencias acumuladas se han calculado con casos notificados, no teniendo en cuenta los descartados.

**Se han notificado un total de 10 mortalidades probables de Leptospira. Se han descartado 6 con resultado de la MAT y las otras 4 están en estudio.



DADXS

**PROGRAMA DE VIGILANCIA EN SALUD PÚBLICA
DEPARTAMENTO ADMINISTRATIVO DISTRITAL DE
SALUD DADIS**

RAFAEL NAVARRO ESPAÑA
Director DADIS

MONICA JURADO MÁRQUEZ
Directora Operativa de Salud Pública

EVA MASIEL PEREZ TORRES
Líder programa de vigilancia en salud pública

ELABORADO POR
CARLOS GUERRA GUARDO
Referente de Zoonosis