

# INFORME DE EVENTO



# MORBILIDAD MATERNA EXTREMA

Semana epidemiológica 1 a 51 Cartagena, 2025



## 1250

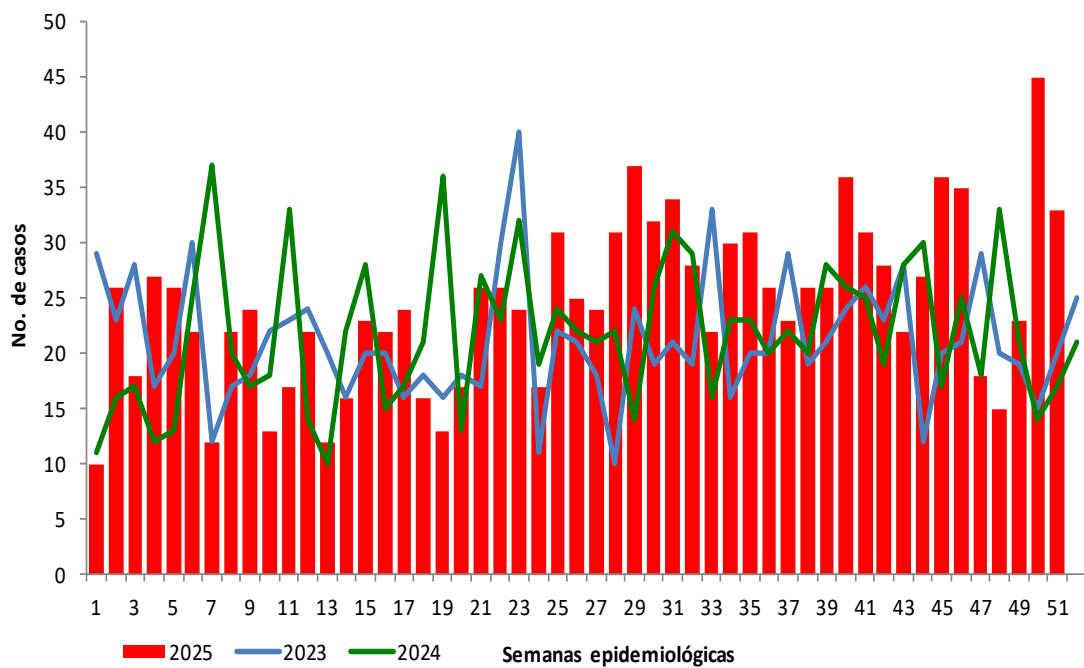
No. de casos

¿Cómo se comporta el evento?



## 12,6%

Comparado con el mismo período del año 2024



Comportamiento notificación casos de morbilidad materna extrema, Cartagena, 2023-2025.

## Indicadores

## Razón de MME

Razón de MME \* 1.000 nacidos vivos

### 106,8

1250 / 11.707

casos MME / nacidos vivos

Índice de letalidad

### 0,2%

2 casos de muerte materna por cada 100 casos de MME

Relación MME / MM

### 625

625 casos de MME por cada caso de muerte materna

Índice de mortalidad perinatal

### 4%

4 casos de muerte perinatal por cada 100 casos de MME

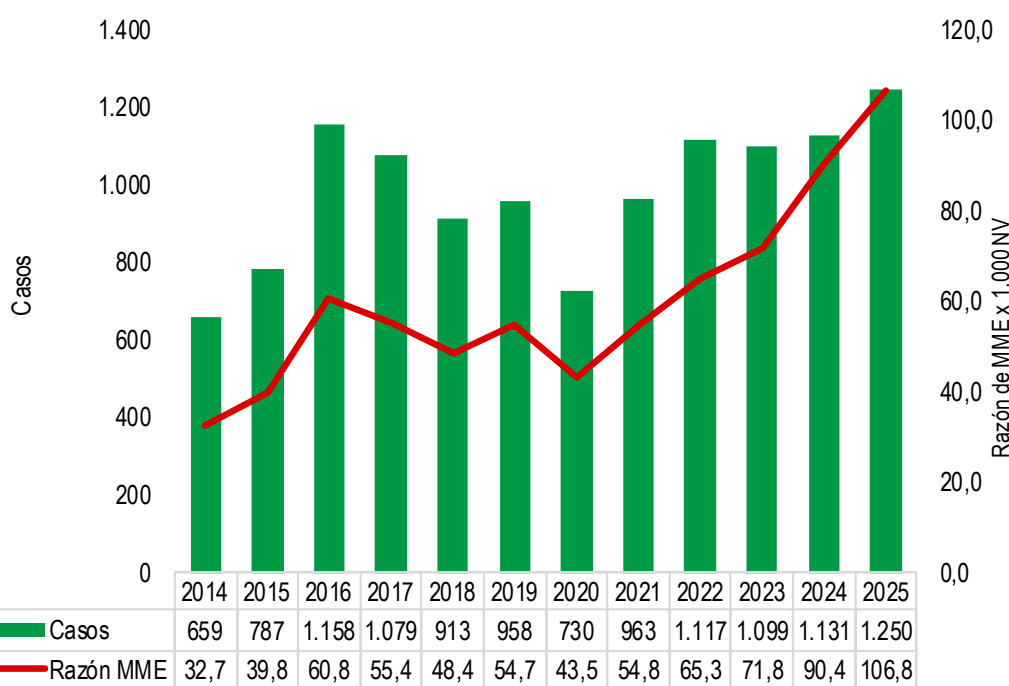
Porcentaje de casos con tres o más criterios

### 26%

325 / 1250


casos con 3 o más criterios / casos de MME

Razón de morbilidad materna extrema, Cartagena, 2014 - 2025



Fuente: Sistema de Vigilancia en Salud Pública - Sivigila - RUAF ND, 2014 - 2025.

## Comportamiento Variables de interés



Grupos de edad

40 años y más  
204 por cada 1.000 nacidos vivos

58 casos



Afiliación al SGSSS

Régimen subsidiado

### 64,9%

811 casos



Área de ocurrencia

Urbana

### 87,5%

1094 casos



Pertenencia étnica

Afrocolombiano

### 3,4%

42 casos



Causas agrupadas de morbilidad materna extrema (ver Anexo N°1)



### 65,4% 818 casos

Trastornos hipertensivos

### 15,4% 192 casos

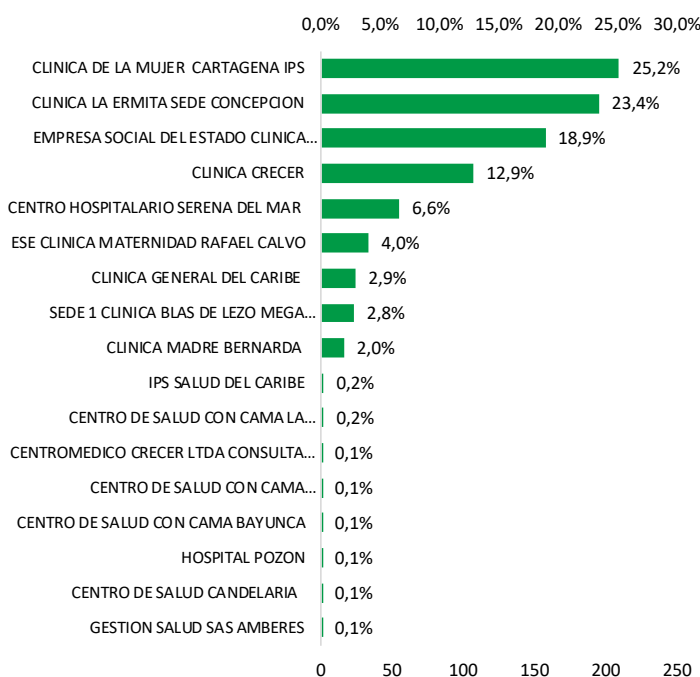
Complicaciones hemorrágicas



(ver Anexo N°2)

Causas agrupadas según UPGD que notifica

Casos de morbilidad materna extrema por trastornos hipertensivos según UPGD que notifica



DADXS



# MORBILIDAD MATERNA EXTREMA

Semana epidemiológica 1 a 51 Cartagena, 2025



1250

No. de casos

## Casos de morbilidad materna extrema por UPGD, Cartagena, 2025

Principales UPGD	Número de casos	Nacidos vivos	Razón de MME
CLINICA DE LA MUJER CARTAGENA IPS	307	2.895	106,0
ESE CLINICA MATERNIDAD RAFAEL CALVO	350	1.857	188,5
CLINICA LA ERMITA SEDE CONCEPCION	280	3.665	76,4
CLINICA CRECER	119	1.377	86,4
CENTRO HOSPITALARIO SERENA DEL MAR	64	743	86,1
CLINICA GENERAL DEL CARIBE	38	463	82,1
SEDE 1 CLINICA BLAS DE LEZO MEGA URGENCIA	34	580	58,6
CLINICA MADRE BERNARDA	19	97	195,9
GESTION SALUD AMBERES	13	3	4333,3
GESTION SALUD SAN FERNANDO	2	0	0,0
IPS SALUD DEL CARIBE	2	0	0,0

Fuente: Sistema de Vigilancia en Salud Pública - Sivigila - RUAF ND, 2025.

## Anexo N° 1. Causas agrupadas de morbilidad materna extrema

Causas agrupadas de MME	Casos	Porcentaje	Razón
Trastornos hipertensivos	818	65,4%	69,9
Complicaciones hemorrágicas	192	15,4%	16,4
Sepsis de origen obstétrico	86	6,9%	7,3
Complicaciones del aborto	56	4,5%	4,8
Enfermedad preexistente que se complica.	45	3,6%	3,8
Otra causa	31	2,5%	2,6
Sepsis de origen no obstétrico	14	1,1%	1,2
Sepsis de origen pulmonar	8	0,6%	0,7

## Grupos de edad

Grupo de edad	Casos	Porcentaje	Nacidos vivos	Razón
10 a 14 años	14	1,1%	40	350,0
15 a 19 años	169	13,5%	1.289	131,1
20 a 24 años	304	24,3%	2.996	101,5
25 a 29 años	321	25,7%	3.365	95,4
30 a 34 años	255	20,4%	2.581	98,8
35 a 39 años	129	10,3%	1.152	112,0
40 y más años	58	4,6%	284	204,2

Fuente: Sistema de Vigilancia en Salud Pública - Sivigila - RUAF ND, 2025.

## Anexo N° 2. Causas agrupadas según UPGD

Principales UPGD	Número de casos	Nacidos vivos	Razón de MME	Causas agrupadas de MME							
				Trastornos hipertensivos	Complicaciones hemorrágicas	Otra causa	Sepsis de origen obstétrico	Enf. preexistente que se complica	Sepsis de origen no obstétrico	Complicaciones del aborto	Sepsis de origen pulmonar
EMPRESA SOCIAL DEL ESTADO CLINICA MATERNIDAD RAFAE	350	1.857	188,5	187	45	15	39	14	0	44	6
CLINICA DE LA MUJER CARTAGENA SAS IPS	307	2.895	106,0	205	60	0	19	17	3	2	1
CLINICA LA ERMITA SEDE CONCEPCION	281	3.665	76,7	191	52	6	23	1	1	6	1
GESTION SALUD SAN FERNADO	2	0	0,0	0	1	0	0	0	0	1	0
CLÍNICA CRECER	120	1.377	87,1	106	6	0	2	5	1	0	0
CLINICA GENERAL DEL CARIBE SA	38	463	82,1	24	11	0	0	0	3	0	0
CLINICA MADRE BERNARDA COMUNIDAD DE HERMANAS FRAN	19	97	195,9	16	0	1	1	1	0	0	0
SEDE 1 CLINICA BLAS DE LEZO SA MEGA URGENCIA	35	580	60,3	23	6	1	1	0	2	2	0
GESTION SALUD SAS AMBERES	13	3	4333,3	1	4	4	1	3	1	1	0
CENTRO HOSPITALARIO SERENA DEL MAR SA	64	743	86,1	54	7	0	0	0	2	1	0
IPS SALUD DEL CARIBE SA	2	0	0,0	2	0	0	0	0	0	0	0

Fuente: Sistema de Vigilancia en Salud Pública - Sivigila - RUAF - ND, 2025

## Casos de MME según número de controles prenatales y gestaciones, Cartagena, 2025

No. de Controles prenatales	Casos	Porcentaje	Razón
Sin CPN	155	12,4%	13,2
1 a 3 CPN	133	10,6%	11,4
4 o más CPN	962	77,0%	82,2
<b>Total</b>	<b>1250</b>	<b>100,0%</b>	<b>106,8</b>

Número de gestaciones	Casos	Porcentaje	Razón
Primigestante	504	40,3%	43,1
Múltipara	691	55,3%	59,0
Gran múltipara	55	4,4%	4,7
<b>Total</b>	<b>1250</b>	<b>100,0%</b>	<b>106,8</b>

Fuente: Sistema de Vigilancia en Salud Pública - Sivigila.

La información es notificada semanalmente por las entidades territoriales (ET) al Instituto Nacional de Salud (INS) a través del Sistema de vigilancia en salud pública (Sivigila). El número de casos, puede variar después de que se realizan unidades de análisis en las ET para el ajuste y la clasificación de caso en cada evento.



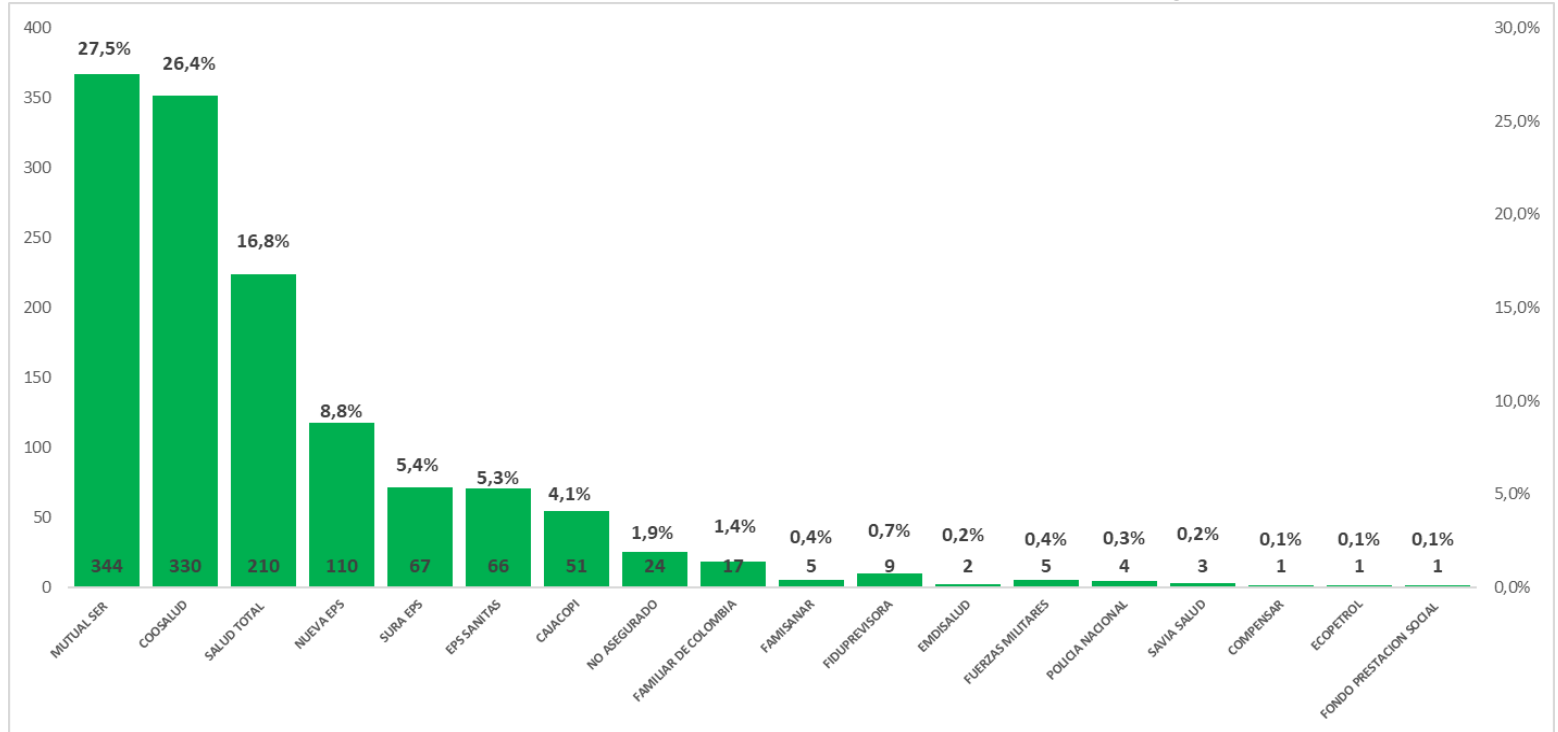
Semana epidemiológica 1 a 51 Cartagena, 2025



1250

No. de casos

## Casos de morbilidad materna extrema por EAPB, Cartagena, 2025



Fuente: Sistema de Vigilancia en Salud Pública – Sivigila.

## Oportunidad en la notificación de casos de MME, Cartagena SE51 de 2025

UPGD	Oportunos	Total notificados	% Oportunos	Desempeño
CENTRO DE SALUD BICENTENARIO	2	2	100,0	Bueno
CENTRO DE SALUD CANDELARIA	1	1	100,0	Bueno
CENTRO DE SALUD CON CAMA BAYUNCA	10	10	100,0	Bueno
CENTRO DE SALUD CON CAMA BLAS DE EZO	1	1	100,0	Bueno
CENTRO DE SALUD CON CAMA LA ESPERANZA	3	3	100,0	Bueno
CENTRO DE SALUD CON CAMA PASACABALLOS	1	1	100,0	Bueno
CENTRO DE SALUD LIBANO	2	2	100,0	Bueno
CENTRO DE SALUD NUEVO BOSQUE	2	2	100,0	Bueno
CENTRO DE SALUD SAN FRANCISCO 1	1	1	100,0	Bueno
CENTRO DE SALUD SOCORRO	2	2	100,0	Bueno
CENTRO OLAYA HERRERA	1	1	100,0	Bueno
CENTROMEDICO CRECER CONSULTA EXTERNA	2	2	100,0	Bueno
CLINICA BLAS DE LEZO	5	5	100,0	Bueno
CLINICA LA ERMITA SEDE 1	1	1	100,0	Bueno
CLINICA LA ERMITA SEDE 2	1	1	100,0	Bueno
GESTION SALUD SAN FERNADO	2	2	100,0	Bueno
HOSPITAL POZON	8	8	100,0	Bueno
IPS SALUD DEL CARIBE	2	2	100,0	Bueno
SEDE 1 CLINICA BLAS DE LEZO MEGA URGENCIA	41	41	100,0	Bueno
CLINICA LA ERMITA SEDE CONCEPCION	316	319	99,1	Bueno
CLINICA CRECER	209	221	94,6	Bueno
CLINICA MADRE BERNARDA	21	23	91,3	Bueno
GESTION SALUD AMBERES	97	113	85,8	Regular
CLINICA GENERAL DEL CARIBE	40	47	85,1	Regular
CENTRO HOSPITALARIO SERENA DEL MAR	54	70	77,1	Regular
CLINICA DE LA MUJER CARTAGENA IPS	305	396	77,0	Regular
ESE CLINICA MATERNIDAD RAFAEL CALVO	376	658	57,1	Deficiente
ESE HOSPITAL UNIVERSITARIO DEL CARIBE	0	2	0,0	Deficiente
HOSPITAL NAVAL DE CARTAGENA	0	1	0,0	Deficiente

Fuente: Sistema de Vigilancia en Salud Pública – Sivigila.

## Oportunidad en la notificación de casos de MME, Cartagena SE51 de 2025

UPGD	Nº casos de MME con tres o más criterios de inclusión para MME	Nº casos de MME	Índice
GESTION SALUD SAN FERNANDO	1	2	50,0
CLINICA CRECER	52	119	43,7
CLINICA DE LA MUJER CARTAGENA IPS	116	307	37,8
GESTION SALUD AMBERES	4	13	30,8
SEDE 1 CLINICA BLAS DE LEZO MEGA URGENCIA	10	34	29,4
ESE CLINICA MATERNIDAD RAFAEL CALVO	89	350	25,4
CLINICA MADRE BERNARDA	4	19	21,1
CLINICA LA ERMITA SEDE CONCEPCION	40	280	14,3
CENTRO HOSPITALARIO SERENA DEL MAR	6	64	9,4
CLINICA GENERAL DEL CARIBE	3	38	7,9

Fuente: Sistema de Vigilancia en Salud Pública – Sivigila.





# MORBILIDAD MATERNA EXTREMA

Semana epidemiológica 1 a 51 Cartagena, 2025



**1250**

No. de casos

## Comportamiento del evento.

Hasta la semana epidemiológica 51 de 2025, en el distrito de Cartagena, se han notificado al subsistema de vigilancia en salud pública (Sivigila) 2020 casos de morbilidad materna extrema (MME). Después del proceso de depuración de datos, del total de casos notificados, 1250 casos corresponden a mujeres residentes en el territorio, presentando un aumento del 12,6 % en el número de casos respecto al mismo periodo el año anterior. La razón preliminar de morbilidad materna extrema hasta semana epidemiológica 51 fue de 106,8 casos por 1 000 nacidos vivos.

De acuerdo a la distribución de los casos por EAPB, Coosalud, Mutual Ser y Salud Total aportan el mayor número de casos. Por UPGD, Clínica de La Mujer, Clínica Maternidad Rafael Calvo y Clínica La Ermita sede Concepción notifican mayor número de casos.

La causa agrupada de MME más frecuente son los trastornos hipertensivos seguido de las complicaciones hemorrágicas. Las UPGD que notifican mayor número de casos de MME con trastornos hipertensivos son: Clínica de la Mujer, Clínica La Ermita Concepción y Clínica Maternidad Rafael Calvo. El índice de severidad más alto se observó en Gestión Salud, Clínica Crecer y Clínica de La Mujer. Por número de casos, las UPGD que notificaron más severos fueron: Clínica Maternidad Rafael Calvo, Clínica de La Mujer y Clínica La Ermita Concepción.

## Ficha técnica.

La fuente de información se obtiene a través de fuente primaria, por medio de la notificación individual semanal de casos al Sistema de Vigilancia en Salud Pública (SIVIGILA) del evento 549 – morbilidad materna extrema 2025, realizada por las unidades primarias generadoras de datos (UPGD) del distrito, las cuales identifican y configuran el caso, de acuerdo a los criterios clínicos establecidos para el evento.

Para el análisis de la información derivada de la notificación se establecen frecuencias absolutas, relativas y análisis bivariados, que describen el comportamiento del evento y la tendencia 2014-2025. Para el cálculo de la razón de morbilidad materna extrema (MME) se utilizó la información de nacidos vivos de RUAF-ND.

*Tomado informe de evento MME, INS*

PROGRAMA DE VIGILANCIA EN SALUD PÚBLICA  
DEPARTAMENTO ADMINISTRATIVO DISTRITAL DE  
SALUD DADIS



**RAFAEL NAVARRO ESPAÑA**  
Director DADIS

**MÓNICA JURADO MÁRQUEZ**  
Directora Operativa de Salud Pública

**EVA MASIEL PÉREZ TORRES**  
Líder Programa de Vigilancia en Salud Pública



Elaborado por  
**LYDIS PATRICIA ROMERO ARRIETA**  
Profesional Universitario

